

LA FIBRA NO FALLÓ

Cómo se diseña, gobierna y rescata una red FTTH cuando los números dicen "todo bien"

INGENIERÍA
Se diseña la red

OPERACIÓN
Se asegura la calidad

EXPERIENCIA
El cliente lo siente

NEGOCIO
El resultado lo mide todo

Dr. Abraham Valdebenito Calderón

CRÓNICAS TÉCNICAS PARA DIRECTIVOS, OPERADORES E INGENIEROS DE TELECOMUNICACIONES

LA FIBRA NO FALLÓ

Cómo se diseña, gobierna y rescata una red FTTH cuando los números dicen “todo bien”

Crónicas técnicas para directivos, operadores e ingenieros de telecomunicaciones

Dr. Abraham Valdebenito Calderón

Editorial · 2026

Página legal

Título: La Fibra No Falló.

Subtítulo: Cómo se diseña, gobierna y rescata una red FTTH cuando los números dicen “todo bien”.

Autor: Dr. Abraham Valdebenito Calderón.

© 2026 Abraham Valdebenito. Todos los derechos reservados.

Ninguna parte de esta obra puede reproducirse, almacenarse o transmitirse por ningún medio, electrónico o mecánico, sin autorización expresa del autor, salvo citas breves con fines de reseña o referencia.

Nota de confidencialidad y anonimización. Los casos, empresas, ubicaciones y nombres personales descritos en este libro han sido modificados o combinados por razones de confidencialidad profesional. Los patrones técnicos y operativos se mantienen fieles a situaciones reales observadas en terreno.

Descargo de responsabilidad. Este libro describe experiencias, criterios y prácticas en torno a redes de fibra óptica y sus sistemas asociados. No sustituye normas, manuales de fabricante, procedimientos de seguridad ni certificaciones profesionales.

Nota editorial de la edición estructural definitiva

Esta edición definitiva mantiene el formato 170 x 240 mm y reorganiza la obra con criterios de lectura profesional: seis partes, 72 capítulos integrados, cinco casos demostrativos y cuatro modelos metodológicos. La jerarquía visual, los márgenes y el ritmo editorial fueron pensados para lectores técnicos, operadores y directivos.

El contenido de fondo se conserva, pero se eliminaron repeticiones editoriales, se integraron capítulos que abordaban el mismo fenómeno y se separaron con mayor claridad física, metrología, capacidad, materiales, operación y modelos propios. El resultado tiene menos apariencia de informe y más continuidad de libro profesional.

Criterios de esta edición maestra

Esta edición incorpora una arquitectura visual coherente, una jerarquía tipográfica más clara y una sexta parte metodológica que convierte la experiencia de terreno en instrumentos de decisión. Las figuras no son decorativas: explican fenómenos, relacionan variables y permiten utilizar el libro como obra de consulta.

Las afirmaciones del libro deben leerse según cinco categorías editoriales: principio físico, evidencia publicada, observación de terreno, criterio de ingeniería y modelo propuesto por el autor. Esta distinción evita confundir una norma, un caso profesional anonimizado y una hipótesis de trabajo.

- Principio físico: relación respaldada por óptica, materiales o teoría de redes.
- Evidencia publicada: norma, recomendación, artículo técnico o documento de referencia.
- Observación de terreno: patrón reiterado en instalaciones, auditorías o diagnósticos.
- Criterio de ingeniería: regla práctica que debe ajustarse a arquitectura, ambiente y riesgo.
- Modelo propuesto: índice o marco del autor que requiere calibración con datos de cada operador.

Propiedad intelectual de los modelos

ODN Health Index™, ODN Degradation Index™, Fiber Aging Model™ y Fiber Passport™ se presentan como marcos metodológicos propuestos por el autor. Sus ecuaciones, ponderaciones y umbrales son configurables y no sustituyen

las normas vigentes, la validación estadística ni los criterios de seguridad aplicables.

Índice navegable

La obra se organiza en seis partes, 72 capítulos integrados, cinco casos demostrativos y cuatro modelos metodológicos. La edición digital conserva navegación por jerarquía; la edición impresa debe actualizar la tabla de contenido al cerrar la paginación.

PARTE I · LA FÍSICA QUE GOBIERNA LA RED

1. Relato de asesoría — “La prisión de la luz”
2. Cuando la red “da”… pero el cliente se va
3. ¿Quién inventó la fibra óptica? La verdad incómoda (y bonita)
4. La luz que no te contaron: propagación, velocidad y ventanas útiles
5. Las 5 grandes mentiras sobre la fibra óptica
6. La fibra no es mágica: es física
7. Conectores, empalmes y reflexión
8. UPC, APC y ORL: geometría, reflexión y terminación de campo
9. Ventanas ópticas y atenuación
10. 1650 nm: ver la red por dentro
11. La calle como enemigo permanente
12. Empalmes, cajas y organización
13. Edificios, fachadas y verticales
14. Intervención humana
15. La red como organismo vivo

PARTE II · MEDICIÓN, METROLOGÍA Y DIAGNÓSTICO

16. La trampa de la medición
17. Potencia óptica y falsas seguridades
18. OTDR y lectura de trazas
19. Certificar no es garantizar
20. Diagnóstico sistémico
21. Más allá del OTDR: metrología radical para redes que deben permanecer

PARTE III · CAPACIDAD, EXPERIENCIA Y ARQUITECTURA

22. La guerra de los megas

23. Hora peak: la red bajo presión

24. ¿Con quién compartes tu fibra?

25. ¿Dónde se llena primero: acceso o core?

26. Por qué el speedtest miente

27. Latencia, jitter y microcortes

28. ¿Es Wi-Fi o es red?

29. La experiencia del cliente es un fenómeno técnico

30. Pensar la red como sistema

31. Fibra, 5G, FWA, satélite y 6G: competencia, complemento y columna vertebral

32. La evolución real de la fibra

33. El plan de evolución que un directivo puede gobernar sin apostar

34. Oversubscription sin gobernanza: cuando la eficiencia se convierte en degradación

PARTE IV · MATERIALES, PLANTA EXTERNA Y FALLAS OCULTAS

35. El drop: donde el FTTH se vuelve frágil

36. LSZH fuera de contexto: cuando una solución de seguridad se convierte en riesgo

37. Cubiertas, color y protección UV: por qué el negro es una decisión de ingeniería

38. Metales en el drop: el talón de Aquiles oculto

39. La red no falla por la sílice: falla por ignorancia

40. Las 10 habilidades mínimas que un técnico FTTH debe dominar

41. Conectores de campo: cleave, FAC, gel y confiabilidad operacional

42. La industria invisible: fabricación, geopolítica, costo y futuro de la fibra

43. Fibra óptica de plástico: el eterno malentendido

44. La vida útil real de la fibra óptica

45. Agua y humedad: mecanismos de ingreso y degradación ODN

46. CTO/NAP con adaptadores SC flojos: el enemigo silencioso

47. La red Frankenstein: cuando “G.652.D” no significa “igual”

48. Fusionadoras y empalmes: alineación, motores, arco, núcleo y margen

49. Partidas “fuera de norma”: anatomía del mercado secundario de la fibra

50. Herrajes que sostienen la luz

51. Cuando la fibra se desviste

52. G.657.A2 “de etiqueta”

53. Del paquete al caño

54. Cajas aéreas y preconectorización: velocidad de despliegue frente a confiabilidad

55. Por qué las redes FTTH japonesas presentan menor recurrencia operacional

56. Microcurvaturas: el enemigo que no aparece en el OTDR

PARTE V · OPERACIÓN, ECONOMÍA Y GOBERNANZA

57. Operar no es mantener
58. Mantenimiento y gobernanza
59. Seguridad en FTTH
60. Energía, estabilidad y costo total de la red
61. Economía y escalabilidad
62. La red se paga todos los días: deuda técnica, recurrencia y OPEX
63. El mito del reemplazo
64. Decisiones irreversibles
65. Qué debería saber un directivo
66. El rol de los estándares
67. Telcordia y la trampa del "igual se ve igual"
68. La última milla y el costo de las camionetas
69. Pan para hoy, hambre para mañana: el error de conectar FTTH sin roseta
70. La verdad técnica en la mesa directiva
71. La red que construyas hoy define el mañana

PARTE VI · OBSERVABILIDAD, ENVEJECIMIENTO Y MODELOS PROPIOS

72. Smart ODN: observabilidad, automatización y diagnóstico asistido

DOSSIER DE CASOS DEMOSTRATIVOS

Caso 1. Potencia en rango y microcurvatura creciente

Caso 2. Drop gris sin evidencia UV suficiente

Caso 3. Agua en CTO/NAP y degradación intermitente

Caso 4. Conectores FAC y recurrencia operacional

Caso 5. Speedtest aprobado y experiencia degradada en hora peak

MODELOS METODOLÓGICOS

Modelo 1. ODN Health Index™: índice integral de salud de red

Modelo 2. ODN Degradation Index™: medir la velocidad de pérdida de margen

Modelo 3. Fiber Aging Model™: envejecimiento más allá de la edad cronológica

Modelo 4. Fiber Passport™: identidad, evidencia y memoria del activo

Mapa de lectura

Este libro puede leerse como una obra técnica, como una guía de operación o como un libro de decisión para directivos. La lógica editorial conecta ingeniería, operación, experiencia y negocio.

INGENIERÍA	OPERACIÓN	EXPERIENCIA	NEGOCIO
Diseño, margen, ODN y física de la red.	Mantenimiento, diagnóstico y calidad sostenida.	Lo que el cliente siente cuando la red parece "estar bien".	Churn, OPEX, NPS, CAPEX y rentabilidad.

Los números técnicos tranquilizan. Los números del negocio despiertan. Los clientes se nos van.

Preliminares

Dedicatoria

A quienes sostienen la red cuando nadie aplaude: los que enfrentan el frío de la calle, la presión del SLA, la frustración del cliente y la incomodidad de la verdad técnica. Y a quienes toman decisiones sin apostar, porque entendieron que una red no es un proyecto: es un organismo que envejece.

Nota al lector

Este libro no pretende competir con manuales ni repetir definiciones. Tampoco es divulgación ligera. Es un libro estratégico–técnico escrito desde un lugar específico: la asesoría real, esa zona incómoda donde el tablero dice que "todo está dentro de rango" y, sin embargo, el cliente se va, la operación se desgasta y la inversión empieza a parecer un error.

Vas a encontrar capítulos que hablan de física, sí, pero siempre con un propósito: conectar lo microscópico con lo económico. Vas a encontrar medición, sí, pero con una advertencia: medir no siempre significa entender. Vas a encontrar arquitectura, planta externa, experiencia de usuario, seguridad, energía y futuro, pero con una obsesión constante: que el lector salga sabiendo pensar la red, no solo describirla.

Prefacio

La fibra óptica es probablemente la mejor infraestructura de transporte de información que hemos masificado. Y, paradójicamente, es una de las más mal gobernadas por un motivo simple: se contó como magia. Se vendió como "solución definitiva", se asoció a velocidad nominal y se defendió con mediciones que no fueron diseñadas para explicar experiencia. Así nació una cultura peligrosa: cuando algo falla, se busca un culpable puntual; cuando funciona, se asume garantía; cuando el usuario reclama, se discute con números; cuando el churn sube, se le llama "mercado competitivo".

He visto redes FTTH con inversiones significativas, equipos de primer nivel y documentación impecable degradarse en meses por decisiones pequeñas, repetidas y normalizadas. También he visto redes con presupuestos más sobrios sostener estabilidad por años porque fueron diseñadas con margen, construidas con disciplina y gobernadas con métricas correctas. Esa diferencia no es suerte. Es método. Es cultura técnica convertida en decisión.

Este libro nace para instalar ese método.

Introducción: la fibra óptica mal contada

Durante años se repitió la idea de que "fibra" es sinónimo de calidad. Como si el hecho de usar vidrio reemplazara, por sí mismo, la complejidad de una red. El daño de esa idea es profundo. Porque cuando una organización cree que la fibra "asegura" la experiencia, deja de gobernar los factores que realmente la determinan: margen físico, disciplina de conectividad, arquitectura bajo carga, simultaneidad, colas, scheduling, operación y envejecimiento.

Hay una forma muy concreta de reconocer una red mal contada: se habla de megas antes que de estabilidad. Se defiende con speedtests antes que con comportamiento en el tiempo. Se tranquiliza con "potencia en rango" antes que con márgenes reales. Se culpa al Wi-Fi como reflejo antes de hacer diagnóstico honesto. Y cuando el usuario insiste en que "se pega", la organización entra en un conflicto estéril: el usuario describe experiencia, el operador muestra números. Ambas partes tienen razón desde su marco. El problema es que el marco está mal.

Este libro no intenta atacar a nadie. Intenta atacar la confusión.

Propósito del libro

Este libro tiene tres objetivos.

El primero es desmontar mitos instalados en la industria: que la velocidad nominal define calidad, que la certificación garantiza, que "si es fibra, no falla", que el color verde del APC resuelve todo, o que 5G y satélite reemplazarán la fibra como columna vertebral.

El segundo es construir una lectura sistémica: mostrar cómo la física se convierte en deuda, cómo la planta externa define estabilidad, cómo la medición puede mentir por diseño, cómo la arquitectura se llena en hora peak y cómo todo eso termina en experiencia real.

El tercero es entregar un método de decisión. En cada parte vas a encontrar una forma de pensar: preguntas correctas, checklist mínimo, errores típicos y criterios de gobierno para que no dependas de héroes ni de apuestas.

Lo que sí encontrarás

Vas a encontrar criterios, no catecismos. Casos, no slogans. Relato de asesoría con enseñanza explícita, no manuales pegados.

No vas a encontrar una enciclopedia de normas. No vas a encontrar un libro hecho para "aprobar un curso". Tampoco vas a encontrar promesas de que hay una receta única. Lo que vas a encontrar es algo más útil: una forma de pensar y gobernar.

Cómo leer este libro

Si eres directivo o tomas decisiones de inversión, sigue la ruta Ejecutiva: lee la nota al lector, las aperturas de las partes III, V y VI, las pistas ejecutivas y el capítulo final. Obtendrás un mapa completo sin perder la relación entre riesgo técnico, OPEX y experiencia.

Si diseñas o defines arquitectura, sigue la ruta Arquitectura: recorre las partes I, II y III y presta especial atención a margen, planta externa, oversubscription, DBA, latencia, jitter, puntos de prueba y evolución tecnológica.

Si operas y sostienes redes, sigue la ruta Operación: concentra la lectura en las partes II, IV, V y VI, y utiliza los casos, playbooks, checklists y modelos. El objetivo es diagnosticar con evidencia y dejar trazabilidad.

Convenciones, lenguaje y métricas

En este libro, throughput no se trata como sinónimo de experiencia. Hablaremos de latencia, jitter, microcortes y percentiles (p95/p99) cuando corresponda, porque el usuario no vive el promedio: vive los picos. Hablaremos de IL, ORL, reflectancia, CD, PMD y BER no como siglas, sino como causas que se transforman en síntomas.

También haremos una distinción que la industria confunde a propósito: certificar no es garantizar. La certificación es una foto; la garantía de experiencia requiere película: comportamiento a través del tiempo, bajo carga, en régimen.

Sobre el autor y origen de esta obra

Este libro nace desde más de dos décadas de trabajo en redes ópticas, laboratorio, planta externa, operación y consultoría. Su punto de partida no es la teoría aislada, sino la tensión real que aparece cuando una red técnicamente "cumple", pero el cliente percibe inestabilidad y el negocio empieza a pagarla.

La experiencia del autor combina investigación en fibra óptica, despliegues FTTH, desarrollo de componentes, relación con operadores internacionales y trabajo con equipos técnicos y directivos. Por razones de confidencialidad profesional, los casos se presentan anonimizados: cambian nombres, ubicaciones y métricas identificables; se mantienen los patrones técnicos, operativos y económicos que permiten aprender de ellos.

La intención de esta edición es clara: entregar un lenguaje común entre ingeniería, operación, experiencia y negocio para que la fibra deje de defenderse con slogans y empiece a gobernarse con método.

Mi método: decidir en redes sin apostar

Mi método es simple en forma, exigente en disciplina. Se basa en cinco principios.

Primero: si el síntoma es experiencia, la métrica debe capturar tiempo, no solo volumen. Segundo: toda red masiva envejece; por lo tanto, el margen es un activo estratégico, no un "bonus".

Tercero: lo invisible manda; conectividad, reflectancia, curvaturas y mezcla industrial consumen futuro sin hacer ruido.

Cuarto: cada diagnóstico debe producir una decisión, no una discusión.

Quinto: la red se gobierna con un idioma común; si cada área habla un idioma distinto, la organización apuesta.

A quién está dirigido

A directivos que deben aprobar inversiones sin caer en slogans. A líderes técnicos que deben exigir calidad a proveedores. A arquitectos que diseñan para la vida real, no para el día uno. A operación que necesita herramientas de diagnóstico que no dependan de suerte. A consultores e integradores que quieren hablar con verdad técnica sin perder la mesa.

Agradecimientos

A quienes sostienen redes reales y no negocian con la física. A quienes se atreven a medir lo correcto aunque duela. A quienes entienden que la estabilidad vale más que la velocidad nominal.

Aclaración Para efectos de este libro, los nombres de operadores, empresas y personas han sido modificados. Asimismo, se omite la publicación de métricas específicas, fechas exactas y cualquier antecedente que permita su identificación, ya sea de forma directa o indirecta.

Los relatos y casos incluidos se basan en asesorías reales, en cuyo marco se suscribieron acuerdos de confidencialidad. Aunque dichos acuerdos se encuentran expirados en tiempo y forma, esta obra mantiene un estándar de reserva superior, por ética profesional y por la naturaleza estratégica del análisis.

En consecuencia, los casos se presentan como material de estudio, en formato narrativo, priorizando decisiones técnicas, efectos operacionales y lecciones transferibles por sobre la exposición de actores. En algunas secciones, ciertos pasajes han sido ligeramente complementados para mejorar continuidad, legibilidad y contexto, sin modificar la lógica técnica ni el sentido de los hechos descritos.

Esta decisión responde exclusivamente a criterios de confidencialidad, resguardo profesional y enfoque analítico de los casos expuestos.

PARTE I

La física que gobierna la red

"La fibra no es magia: es un sistema físico que acumula decisiones."

Esta parte construye el lenguaje común de la obra: luz, reflexión, conectividad, ventanas ópticas, planta externa e intervención humana.

CAPÍTULO 1

Relato de asesoría — “La prisión de la luz”

La luz no se escapa. La luz obedece. Cuando la entiendes, la red se vuelve predecible.

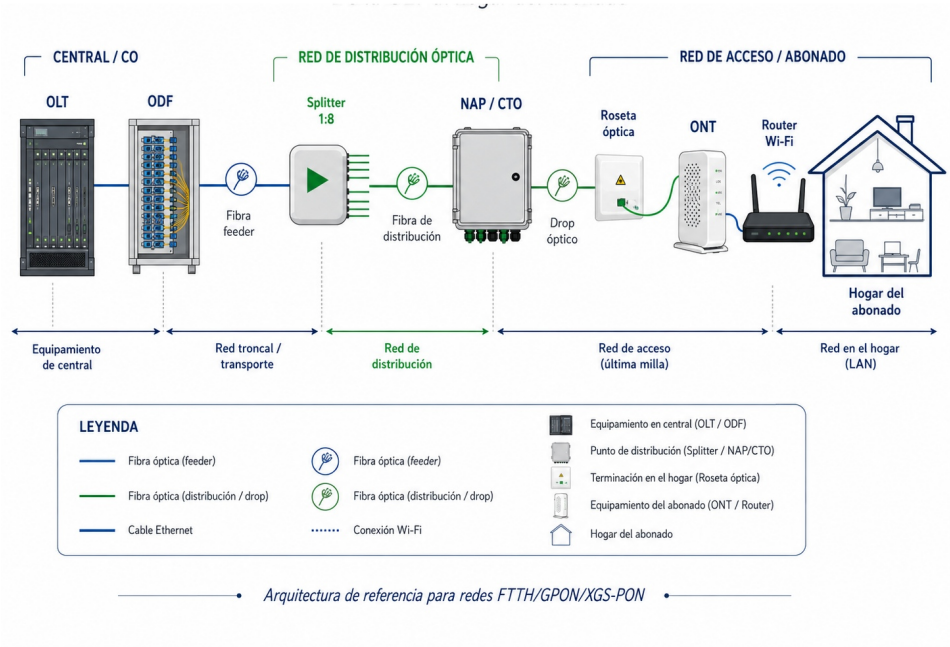

Figura 1. Arquitectura FTTH de extremo a extremo.

Fuente: elaboración propia. Esquema funcional simplificado; la arquitectura real puede incorporar más niveles de split, agregación y redundancia.

EN ESTE CAPÍTULO APRENDERÁS

- Que la fibra óptica no es simplemente un cable de vidrio, sino una guía de onda donde la luz debe ser confinada, gobernada y protegida
- La gran lección es que una red puede tener potencia y aun así estar enferma

La llamada llegó un lunes a primera hora, de esas que no vienen con saludo largo ni contexto amable.

—Necesitamos que vengas. Hoy.

La voz del otro lado era de alguien que ya había pasado la fase de enojo y estaba en la fase peligrosa: la de la confusión. Cuando una red está realmente caída, el diagnóstico suele ser directo. Cuando una red "funciona" pero el cliente la odia, el diagnóstico se vuelve político. Y ahí es donde una empresa empieza a gastar dinero como si fuera agua: visitas, reemplazos, promesas comerciales, descuentos, campañas de retención, cambio de CPE, tickets que vuelven. El costo real no es el incidente: es la incertidumbre.

La empresa —le vamos a llamar AndesLink— había invertido fuerte en FTTH. Planes agresivos, marketing agresivo, crecimiento agresivo. En papel, todo cerraba. En la práctica, el soporte estaba colapsando con reclamos intermitentes: microcortes, videollamadas que se congelaban, juegos inestables, "se siente lento" sin estarlo, hora peak insoportable. El equipo técnico defendía la red con un argumento que he escuchado en demasiados NOC:

—La potencia está bien.

El equipo comercial respondía con otro argumento igual de típico:

—Entonces no entiendo por qué nos odian.

En la reunión inicial, no quise partir hablando de split ratio ni de rutas. Partí con una pregunta que parece básica, pero que define el resto:

—¿Qué es exactamente lo que ustedes creen que es la fibra?

Silencio. Luego alguien dijo lo obvio, como si fuera suficiente:

—Un hilo de vidrio que transmite luz por reflexión interna.

No los corregí con soberbia. Los corregí con cuidado, porque esa frase no es un error inocente: es la raíz de una cultura de diagnóstico infantil. Cuando una organización cree que la luz viaja "como un rayo rebotando", cree también que la fibra es un tubo perfecto, un canal pasivo que o funciona o no funciona. Y esa visión mata la capacidad de entender degradación gradual, reflectancias acumulativas, dispersión, incompatibilidades, microcurvaturas y todo lo que convierte una red masiva en un organismo vivo.

Les dije lo que nadie quiere oír al principio de una asesoría porque obliga a volver a lo fundamental:

> —Esa explicación está mal contada. No porque sea totalmente falsa, sino porque es peligrosa. Si ustedes miran la fibra como un rayo rebotando, jamás van a entender por qué una red "da potencia" y aun así destruye experiencia.

En la pizarra escribí una frase que luego se convirtió en la primera línea del informe:

La fibra óptica no es un cable: es la prisión de la luz y la libertad de la civilización digital.

Lo dije así porque necesitaba sacarlos del modo "cable" y meterlos en modo "sistema". La fibra no es un alambre óptico. Es una guía de onda dieléctrica gobernada por física de campos. No viaja un rayo. Viaja un modo guiado: un campo electromagnético confinado por una diferencia microscópica de índices de refracción entre núcleo y revestimiento. La famosa "reflexión interna" es la sombra didáctica de ese fenómeno, no su explicación real.

Y cuando entiendes eso, entiendes lo siguiente: la fibra no es "perfecta" por definición. Tiene parámetros vitales, como un cuerpo. Y esos parámetros se enferman aunque la señal siga "llegando".

Ese fue el primer giro mental que necesitábamos antes de tocar una sola caja en la calle.

En AndesLink, el problema no era que faltara potencia. Era que la red estaba perdiendo salud. Y una red enferma puede seguir viva… hasta que no aguanta la hora peak.

Le pedí a operaciones los datos que casi nadie mira primero: no promedios, sino percentiles. Latencia p95 y p99 por zona, jitter p95, recurrencia por vecindario técnico, ventanas de microcorte. Cuando los pusimos en una sola vista, apareció un patrón: sectores que en potencia se veían correctos, pero en experiencia se degradaban de forma sincronizada en ciertos horarios. La red no estaba "cayendo"; estaba "oscilando". Y eso, en FTTH masivo, rara vez es un problema de marketing o de apps: suele ser un problema de sistema.

Luego pedí algo que incomoda porque expone la realidad operacional: historial de intervenciones en esas zonas. Cuántas cajas se abrieron, cuántos empalmes se rehacen por día, cuántas reconexiones por edificio, qué contratistas estuvieron, qué materiales se usaron, qué lotes de drop se instalaron. En redes, la intervención humana es un fenómeno físico. No es un evento administrativo. Cada intervención puede introducir microcurvaturas, suciedad microscópica, reflectancias, conectores fatigados, fibras forzadas, mismatches de MFD, y nada de eso necesariamente te "bota" la potencia. Simplemente degrada el margen, acumula ruido y vuelve la red más sensible al estrés.

Ahí es cuando la historia se vuelve incómoda: porque el equipo, en general, prefiere un gran corte a una degradación lenta. Un gran corte se arregla y listo. La degradación lenta es un espejo: muestra estándares débiles, compras mal hechas, falta de gobernanza, y un relato técnico mal contado desde el origen.

Esa tarde fuimos a campo. No para "buscar la falla" como quien persigue un fantasma, sino para comprobar hipótesis. En una caja terminal, revisamos conectividad. En teoría, estaba todo "certificado". En práctica, al inspeccionar conectores, apareció lo de siempre: suciedad que no se ve a ojo, adaptadores flojos, pulidos inconsistentes. El tipo de cosas que un manual básico ignora, porque el manual vive en laboratorio. La calle no.

Uno de los técnicos me dijo:

—Pero esto igual da potencia.

Ahí repetí la lección central con una frase que luego AndesLink adoptó como regla interna:

—Potencia no es experiencia. Potencia es solo oxígeno. Puedes tener oxígeno y aun así estar enfermo.

En la misma zona, encontramos otro detalle que parecía menor: empalmes hechos con fibras de distintos proveedores. Pregunté por qué.

—Compramos lo que había en bodega.

Ese "lo que había" es un asesino silencioso. Dos fibras pueden cumplir norma y aun así tener diferencias de MFD. Ese desajuste —un MFD de 8,2 μm contra otro de 8,7 μm— es invisible para quien cree en "rayos rebotando". Pero para un modo guiado, es un cambio de geometría de campo. Introduce pérdidas por acoplamiento, micro-reflexiones y degradación de margen. Nada de eso se traduce necesariamente en "no hay señal". Se traduce en red más frágil, más sensible, más propensa a errores bajo carga y a fenómenos que luego se manifiestan como jitter y microcortes en aplicaciones.

Ahí el director de tecnología de AndesLink me miró con una mezcla de curiosidad y molestia:

—¿Me estás diciendo que el problema está en micras?

—Te estoy diciendo que el futuro digital depende de micras —le respondí—. Eso es exactamente lo que la fibra es: civilización sostenida por tolerancias microscópicas.

Esa noche, de vuelta en la sala, hice algo que siempre hago cuando una empresa está atrapada en síntomas: volví a contar la fibra desde cero, pero sin el cuento del rayo.

Les expliqué que la fibra no es un cable, sino una guía de onda; que el modo guiado se confina por índices; que NA, V-number y MFD no son tecnicismos, son la geometría de la estabilidad; que la dispersión cromática no es un tema "de larga distancia" solamente, sino un fenómeno que, en altas velocidades y en ciertas condiciones de operación, empieza a importar; que ORL y reflectancias acumuladas pueden desestabilizar láseres y degradar modulación aunque en un medidor simple todo parezca "bien"; que microcurvaturas y radios de curvatura violados son deuda física, y la deuda física siempre cobra.

No fue una clase académica. Fue un marco para gobernar. Porque el objetivo nunca fue que el directorio memorizara Maxwell. El objetivo era que entendieran por qué, si seguimos contando la fibra como un rayo rebotando, seguiremos tomando decisiones que fabrican mediocridad.

Al día siguiente, hice el movimiento que define si una asesoría cambia algo o solo produce un informe: convertí todo ese contenido técnico en decisiones ejecutivas concretas.

Primero: estandarizamos materiales y prohibimos mezclas ciegas. Se acabó el "lo que había". Inventario real, trazabilidad real, lotes controlados. Segundo: instalamos una política de conectividad con criterios claros, no por color "verde mágico", sino por reflectancia gobernada según arquitectura. Tercero: definimos un régimen de inspección y limpieza como parte del

proceso, no como buena práctica opcional. Cuarto: creamos un mapa de fragilidad del ODN, priorizando zonas con recurrencia y con intervención frecuente. Quinto: cambiamos la forma de medir calidad: menos speedtest como juez, más percentiles de latencia, jitter y microcortes como película.

Ese fue el punto de inflexión. No porque desaparecieran todos los problemas, sino porque la empresa dejó de estar perdida. La red dejó de ser un misterio. Y cuando la red deja de ser un misterio, la operación deja de ser heroísmo.

Al final de esa semana, el CEO me pidió una frase para explicarle al directorio por qué la asesoría había sido necesaria. Quería algo que no sonara a consultoría vendida, sino a lógica inapelable.

Le dije esto, y es exactamente lo que hoy recomiendo poner al final del libro:

Ser asesorado no es un gasto. Es comprar claridad antes de pagar confusión. Es pagar por un mapa para no pagar por el laberinto. Es ahorrar años de fricción con semanas de método.

En redes, la claridad tiene ROI porque la incertidumbre se paga todos los días. En energía, en visitas, en churn, en reputación, en desgaste de talento. Una asesoría buena no te "dice qué hacer" como una receta. Te entrega una brújula: te permite ver la red como sistema, y tomar decisiones que no te esclavicen después.

Y ahí volvimos al inicio, a la frase que abre este libro y que, después de AndesLink, ya no es una metáfora bonita sino una constatación operativa:

La fibra óptica no es un cable. Es la prisión de la luz y la libertad de la civilización digital.

Si la cuentas mal, la operas mal. Si la operas mal, la red te pasa la cuenta. Si la gobiernas bien, la red deja de ser un problema y se convierte en lo que siempre debió ser: infraestructura silenciosa, estable, confiable, digna.

CAPÍTULO 2

Cuando la red “da”… pero el cliente se va

El cliente no vive el promedio. Vive los picos, los cortes y la confianza que se pierde.

EN ESTE CAPÍTULO APRENDERÁS

- Por qué una red puede entregar megas, pasar speedtest y seguir generando churn
- Aquí se entiende que la experiencia no se mide con una foto, sino con una película completa de estabilidad, latencia, jitter y microcortes

La llamada no llegó por un corte. Llegó por algo que, en mi experiencia, es más peligroso que un corte: una degradación que no se puede “demostrar” con los indicadores habituales. El gerente de operación de un operador regional me dijo una frase corta, sin adornos, como se dicen las cosas cuando ya no queda margen político: “La red está bien… pero la gente se está yendo”.

A esa empresa la llamaré Cordillera Fiber. El nombre no importa. Importa el patrón, porque se repite en la industria con una precisión casi cruel. Cordillera había desplegado FTTH a buen ritmo. Tenía planes atractivos, crecimiento comercial y un tablero técnico que se veía, a simple vista, razonable. En otras palabras: cumplía lo que la industria suele llamar “éxito”.

Pero el negocio contaba otra historia. El churn subía. Los reclamos reaparecían. Las cuadrillas volvían a los mismos edificios. El equipo de soporte estaba atrapado en un bucle: pedía speedtest, el speedtest salía alto, se cerraba el ticket, el cliente insistía en que se “pegaba”, y el ticket volvía. El tablero defendía; el cliente desconfiaba; la operación se desgastaba.

Cuando llego a una asesoría así, lo primero que busco no es “la falla”. Busco el error de gobierno. Porque si una organización está mirando la red con un marco equivocado, aunque encuentres un problema puntual, la red volverá a enfermar.

En la primera reunión vi algo típico: dos pantallas, dos realidades. En una pantalla, los indicadores de capacidad y de potencia mostraban “normalidad”. En la otra, los reportes de experiencia hablaban de inestabilidad. El equipo técnico, con lógica interna, se defendía: “la potencia está en rango”, “la red da

megas", "debe ser Wi-Fi". Y el gerente comercial, con lógica igual de válida, insistía: "entonces por qué se van".

Como asesor, ahí hago una pausa. Porque si la conversación sigue por ese camino, la empresa va a gastar meses discutiendo y va a terminar tomando la decisión típica: subir velocidad nominal para ganar la discusión, sin tocar lo que realmente rompe experiencia. Eso reduce churn por un rato, pero no cura la red. Solo la maquilla mejor.

Les dije algo que repito en casi todas mis asesorías: "Dejen de traerme fotos. Tráiganme película".

No era una frase bonita. Era una instrucción técnica.

Les expliqué por qué: un speedtest es una foto de throughput en un instante, generalmente contra un servidor cercano, bajo condiciones favorables. Una potencia "en rango" es otra foto, útil, pero insuficiente para describir estabilidad. La experiencia del cliente no es una foto. Es una película: cómo se comporta la red a lo largo del día, bajo concurrencia, con aplicaciones sensibles, con upstream irregular, con colas, con variabilidad.

Entonces puse tres tareas sobre la mesa, y las puse por escrito. No para burocracia, sino para ordenar el pensamiento.

Primero, reclamos por hora del día, no por día. Segundo, concentración por OLT/puerto/árbol PON, no promedios. Tercero, distribución real de márgenes, no "está dentro del rango". Les dije algo más: "Si el síntoma aparece de noche, no lo vamos a resolver mirando mediciones de mediodía".

Esa misma semana hicimos la primera prueba de verdad. Fuimos a terreno de noche. No a hacer teatro; a medir lo que el usuario vive. Hicimos speedtest, porque hay que hacerlo, y salió alto. Y ahí vino el punto de quiebre: medimos latencia y jitter durante intervalos sostenidos, y medimos latencia bajo carga. Lo que apareció fue exactamente lo que los clientes decían sin saber cómo llamarlo: variabilidad. No era "lento". Era inestable. Los percentiles altos subían en ráfagas, el jitter aparecía como dientes, el upstream se volvía irregular. La red no estaba caída. La red estaba perdiendo compostura.

En ese momento hice otra intervención, igual de importante: cambié el lenguaje del equipo. Les dije: "No digan 'no hay problema'. Digan 'hay un fenómeno'. Lo vamos a aislar". La diferencia es crucial. "No hay problema" cierra investigación. "Hay un fenómeno" abre método.

Ahí se firmó, sin firma formal, el contrato que origina este libro: en redes modernas, la verdad técnica no se defiende con un número; se gobierna con un marco completo. Y ese marco tiene que empezar por lo que la industria evita porque no vende: física y margen.

Porque cuando una red "da" megas pero pierde clientes, casi siempre está pasando una combinación de dos cosas: el sistema se llena bajo carga y la red física ha consumido margen de forma silenciosa. La mezcla es letal: un sistema con poco margen físico tolera peor la simultaneidad, y una hora peak real convierte pequeños defectos invisibles en experiencia miserable.

En Cordillera, el siguiente paso fue revisar el lugar donde la industria más comete pecados: la transición entre calle, fachada y cliente. Cajas saturadas, radios forzados, conectores sin inspección real, adaptadores fatigados, mezcla de materiales por disponibilidad. Nada era catastrófico por sí solo. Ese es el problema: la red masiva no muere por un golpe. Muere por miles de pequeños recortes al margen.

Ese diagnóstico cambió la conversación de directorio. Ya no era "subamos megas". Era "recuperemos margen y gobernemos estabilidad". Y ahí entra la primera parte del libro: antes de discutir arquitectura o futuro, hay que entender por qué la fibra no es magia. Es física aplicada, y la física siempre pasa la cuenta.

CAPÍTULO 3

¿Quién inventó la fibra óptica? La verdad incómoda (y bonita)

Potencia en rango no es experiencia garantizada.

EN ESTE CAPÍTULO APRENDERÁS

- Que la fibra no nació de una sola persona ni de un solo invento, sino de una cadena de descubrimientos, materiales, procesos industriales y decisiones técnicas
- La enseñanza es que la fibra no es magia: es industria, física y método

La segunda semana, mientras Cordillera Fiber todavía intentaba digerir que su problema no era "velocidad" sino estabilidad bajo carga y margen físico, entró una llamada de otro frente. Era un operador urbano, de esos que viven en edificios, en verticales, en reconexiones, en cajas sobrecargadas y en soporte atrapado en el loop de siempre. Lo llamaré MetroSur Telecom. No era una visita romántica a una red distinta: era el mismo patrón, pero con otra máscara.

El mensaje fue directo: "No entiendo cómo en algunos edificios todo es perfecto y en otros es un infierno. Tenemos fibra. ¿Por qué es tan frágil?". La pregunta parecía técnica. En realidad, era cultural. Porque venía cargada con una creencia que la industria instaló por años y que, cuando se vuelve dogma, destruye redes desde adentro: que la fibra es una garantía automática. Que por ser "vidrio", la experiencia debería venir incluida.

Cuando llego a una asesoría en esa fase, hago algo que suele sorprender: pido tiempo para hablar de historia. No por nostalgia, sino porque la historia correcta cambia el tipo de decisión que toma una organización. Las empresas que creen que una tecnología "nació perfecta" la gobiernan con pereza. Las que entienden que nació resolviendo límites físicos e industriales, la gobiernan con método.

En MetroSur, la sala tenía de todo: arquitectura, operación, soporte, alguien de compras y una jefatura comercial que solo quería que el ruido bajara. Era el escenario típico donde cada área llega con su idioma, y cuando hay crisis, la conversación se rompe. Les dije esto desde el primer minuto, sin adornos:

"Antes de hablar de OTDR, de conectores, de APC, de splitters o de GPON, necesito que entiendan algo: la fibra no tiene un inventor único porque no es

un invento único. Es una cadena de decisiones. Y la calidad de su red va a depender de si ustedes gobiernan esa cadena o la dejan al azar".

Esa frase, en consultoría, no es filosofía. Es la base de todo. Porque si una empresa se cuenta a sí misma la historia equivocada —'fibra = magia'— terminará midiendo mal, comprando mal, instalando mal y defendiendo mal.

El truco físico: domar la luz

Les pedí que olvidaran por un momento la caricatura del "rayo rebotando" dentro de un tubo. No porque sea completamente falsa, sino porque instala una intuición peligrosa: la idea de que la luz es un objeto dócil que, si el camino existe, simplemente pasa. En redes reales, eso se traduce en una cultura del mínimo: si hay continuidad, todo debería andar. Y esa cultura es exactamente la que produce redes frágiles.

Lo que permitió la fibra no fue "meter luz" en vidrio. Fue domar un fenómeno para que se comporte de manera repetible, estable y con pérdidas suficientemente bajas como para que el transporte de información no sea una curiosidad de laboratorio, sino una infraestructura país. En otras palabras: el salto real no fue la idea, fue la viabilidad.

Ahí les hice la primera traducción clave, porque este libro no quiere que el lector coleccione datos: quiere que piense. Les dije: "Toda revolución tecnológica tiene dos etapas. La etapa donde algo es posible, y la etapa donde algo es industrial. Ustedes hoy están en la etapa donde su FTTH es posible —funciona—, pero si no la vuelven industrial en disciplina y método, va a ser un dolor eterno".

Ese fue el primer aprendizaje de la sesión: la fibra, desde su origen, fue una pelea contra el margen. Y una red FTTH masiva es exactamente lo mismo: una pelea por sostener margen en el tiempo, bajo intervención humana y bajo presión de simultaneidad.

Transmitir imágenes con haces de fibras: el camino antes de Internet

Después llevé la historia a un punto que parece secundario, pero enseña algo crucial: antes de pensar en "Internet por fibra", hubo un mundo de intentos por transportar imágenes y luz mediante haces de fibras. ¿Por qué importa eso? Porque muestra el patrón que se repite en muchas empresas: hay intuiciones correctas, pero no hay todavía las condiciones de calidad, proceso y consistencia para que la intuición se convierta en sistema.

En esos experimentos tempranos, el concepto era potente: guiar luz para transportar una imagen o una señal. Pero el sistema era inestable, las pérdidas eran altas, la repetibilidad era mala. Era posible, sí. Era industrial, no. Esa distinción es el espejo perfecto para un despliegue FTTH acelerado: puedes tener conectividad y potencia "en rango", pero si no tienes consistencia, disciplina de conectividad, control de curvaturas, políticas de materiales y medición correcta, tu red será posible y, aun así, será frágil.

En la sala, esa parte les hizo sentido sin que yo tuviera que insistir: todos habían visto redes "que funcionan" pero que se desarman con cada intervención.

Kapany y el nacimiento de "fiber optics"

Luego apareció el nombre que suele usarse como bandera en presentaciones: Narinder Singh Kapany. No como "el padre único" —porque ese es el error— sino como una figura clave en articular un campo y darle forma: concepto, experimentación y lenguaje. Cuando un concepto toma nombre, empieza a existir como disciplina. Y cuando existe como disciplina, puede empezar a construir método.

Aquí hice una pausa para enseñar algo que conecta con gestión, no con historia: "Las organizaciones fallan cuando no tienen lenguaje común. La industria de fibra se volvió industria cuando tuvo lenguaje, medición y método. Sus redes FTTH se van a volver estables cuando ustedes hagan exactamente lo mismo: un idioma común entre compra, instalación, operación y dirección".

No es un punto romántico. Es el núcleo del libro. Si compras habla de precio, operación habla de tickets, arquitectura habla de capacidad y dirección habla de churn, pero nadie comparte un idioma de margen y estabilidad, la red se gobierna por choque de intereses, no por criterio técnico.

Kapany, en esta narrativa, cumple el rol de recordarte que el progreso técnico no avanza solo por herramientas; avanza cuando el fenómeno se vuelve disciplina. Y la disciplina es lo que más falta en redes masivas cuando se despliegan con presión de tiempo.

Kao: la pureza del vidrio como bisagra

Después les llevé al punto de quiebre real, el que cambia el destino de todo: Charles K. Kao y la idea que parece simple, pero fue una bisagra histórica. El problema no era "la luz". El enemigo era el vidrio. Más exactamente: la

impureza del vidrio y las pérdidas que esa impureza introducía. Mientras el vidrio no fuera suficientemente puro, la fibra no podía ser una autopista de información; podía ser, con suerte, un experimento.

¿Por qué esto es tan importante para el libro y para tu narrativa de asesor? Porque es un espejo brutal de lo que pasa hoy en FTTH: muchas empresas se comportan como si la pureza industrial, la consistencia de fabricación y la calidad de materiales fueran un detalle. Como si el vidrio y la cubierta fueran commodities intercambiables.

Y ahí es donde yo meto enseñanza directa, porque este capítulo existe para instalar reglas. Les dije: "El salto de Kao fue una decisión mental: mirar el material y asumir que el futuro depende del proceso industrial. Si ustedes hoy compran fibra, drop, conectores y cierres como si fueran equivalentes por catálogo, van a repetir exactamente el error pre-Kao: van a tener idea, pero no sistema".

En consultoría, esta parte suele incomodar porque toca compras y toca pliegos. Pero si no se toca, la red se paga después con OPEX y churn. El costo de material off-spec no aparece el día uno. Aparece como degradación silenciosa, como fragilidad frente a intervención y como diagnósticos eternos.

Corning: la realización industrial

La historia llega al punto donde el mito suele simplificar: "y entonces se inventó la fibra". No. Lo que ocurre es más duro y más útil: aparece la capacidad de industrializar. Corning representa esa etapa donde lo que era promesa se vuelve proceso; donde no solo "funciona", sino que se puede fabricar con consistencia, se puede estandarizar, se puede desplegar masivamente, se puede controlar.

Aquí hice el puente directo a la asesoría en MetroSur, porque ese era el objetivo: que el equipo entienda que su problema no es "tener fibra". Es convertir su red en una obra industrial, no artesanal. Les dije: "Ustedes hoy tienen infraestructura instalada, pero operan como si cada edificio fuera un caso único. Si no transforman esto en industria —criterios, control, auditoría, trazabilidad, disciplina— van a vivir en reparación perpetua".

Y les puse un ejemplo concreto que aterriza en campo sin perder prosa: una caja saturada donde las fibras entran forzadas, un radio de curvatura que se viola "porque entra", un conector que se inserta sin inspección real, un adaptador que se fatiga por reconexiones repetidas, un drop gris sin protección UV real en fachada. Ninguna de esas cosas "mata" la red ese día. Pero cada

una consume margen. Y una red masiva que consume margen sin control envejece mal y se vuelve impredecible.

La realización industrial, entonces, no es un dato histórico: es una lección gerencial. El futuro de una red FTTH se decide cuando la empresa deja de tratar la red como un proyecto de instalación y empieza a tratarla como un sistema industrial gobernado.

Conclusión: no hubo un "padre único"

Cerré la sesión con una idea que se volvió un ancla en esa asesoría —y que debe ser ancla del libro—: no existe "un inventor" porque la fibra es un resultado acumulativo. Hay física, hay química, hay proceso industrial, hay estandarización y hay disciplina operativa. Si cualquiera de esos eslabones se debilita, el sistema pierde estabilidad.

Y entonces lo dije tal como lo escribo aquí, porque esto es lo que cambia decisiones:

"La pregunta correcta no es quién inventó la fibra. La pregunta correcta es cuál parte de esa cadena ustedes están ignorando hoy. Porque esa parte ignorada es donde se va a romper su red, aunque el speedtest les dé alto y la potencia esté en rango".

Esa frase hizo algo útil: alineó el relato. El equipo dejó de ver "fibra" como amuleto y empezó a verla como sistema. Y ese cambio es el pre-requisito para entrar al capítulo siguiente sin que la física se interprete como "capricho de ingenieros".

Lo que enseñé en esa sala (la regla instalada)

Para que quede claro, y para que el libro siempre enseñe, cierro cada capítulo con una regla instalada. En MetroSur fue esta:

Una red FTTH estable no se compra: se construye como cadena industrial. Eso significa que compras, instalación, operación y dirección deben compartir criterios de margen, disciplina de conectividad, control de materiales y métricas temporales de experiencia. Si alguno de esos eslabones se gobierna con "lo más barato", "lo más rápido" o "lo que siempre se hizo", el sistema se vuelve artesanal, y lo artesanal en masa es fragilidad.

Memo al directorio (MetroSur Telecom)

La organización está operando bajo un mito: "fibra = garantía". Ese mito produce decisiones equivocadas: se prioriza velocidad nominal, se defiende con speedtests y se subestima la deuda física y la intervención humana.

Recomendación: instalar gobierno industrial mínimo antes de invertir en más capacidad. Gobierno industrial mínimo significa: política de materiales y trazabilidad, criterios de conectividad (IL/ORL, no solo potencia), disciplina de curvaturas/organización, puntos de prueba y métricas de estabilidad (latencia/jitter/p95/p99) como indicadores de calidad. Si no se corrige el mito, el OPEX seguirá creciendo aunque el CAPEX aumente.

Con esa sesión cerrada, ya podíamos entrar al tema que realmente separa a una red sólida de una red frágil: la luz real, no la luz contada para vender. En el próximo capítulo vamos a corregir el error fundacional que la industria repite, y vamos a poner sobre la mesa cuentas sobrias que casi nadie hace en presentaciones: dónde se pierde el tiempo, dónde se deforma el bit, qué pesa en verdad, y cómo evitar los tres errores que hacen que una red "ande" pero se sienta mal.

CAPÍTULO 4

La luz que no te contaron: propagación, velocidad y ventanas útiles

Medir no siempre significa entender; gobernar exige interpretar.

EN ESTE CAPÍTULO APRENDERÁS

- Que la explicación típica del "rayo rebotando" es demasiado pobre para entender una red real
- El capítulo enseña a mirar la fibra como un fenómeno de campos, modos, índices de refracción y confinamiento óptico
- Relacionar propagación, velocidad efectiva, ventanas y decisiones de supervisión.

La llamada llegó desde un escenario distinto al de MetroSur, pero con una ansiedad parecida. Lo llamaré LitoralNet, un operador costero que había crecido rápido, con mucha fachada, mucho tendido expuesto y un enemigo que la industria subestima hasta que es tarde: humedad, salinidad, viento y una cultura operativa que se acostumbra a "resolver" sin dejar método.

El director técnico me recibió con una frase que parecía práctica, pero escondía un problema de fondo: "Tenemos pérdidas raras. A veces el OTDR muestra cosas, a veces no. La potencia está en rango, pero los clientes sienten cortes. No entiendo dónde se rompe esto, porque la luz debería ser la parte fácil".

Esa última frase es el corazón del capítulo. "La luz debería ser la parte fácil" es exactamente lo que la industria enseña sin decirlo: que lo óptico es un tubo, y que la complejidad real está "arriba", en IP, en Wi-Fi o en el core. Esa idea hace que mucha gente inteligente tome malas decisiones con gran seguridad.

Como asesor, cuando escucho eso, no entro a discutir OTDR ni marcas ni procedimientos. Entro a corregir el marco mental. Porque si el marco está mal, cualquier medición se interpreta mal. Y si la medición se interpreta mal, la organización entra en reparación perpetua.

En una sala con operación, soporte y arquitectura, hice un ejercicio simple. Les pedí que describieran cómo "viaja" la luz en su red. Salieron respuestas típicas: "rebota", "se refleja", "va directo", "si hay potencia hay servicio". No

era ignorancia; era el relato que la industria entrega para que se venda fácil. Les dije algo que en consultoría suelo decir con cuidado, porque molesta, pero es verdad:

"La fibra no falla como ustedes creen, porque la luz no se comporta como ustedes imaginan. Y mientras mantengan esa imaginación como verdad, van a seguir midiendo bien y entendiendo mal".

Ese fue el inicio real de la segunda sesión: contar la luz como es, no como se vende.

El error fundacional

El error fundacional no es técnico. Es narrativo. Es creer que la luz en fibra se comporta como una flecha limpia y estable, y que el sistema óptico es esencialmente "pasivo" en el sentido de "simple". Ese error produce tres consecuencias prácticas, todas caras.

La primera: se asume que la potencia óptica es una prueba suficiente de calidad. Si "llega potencia", se concluye "la fibra está bien". Eso convierte la potencia en un amuleto y no en lo que es: una variable parcial.

La segunda: se subestima el rol de la conectividad, de la reflexión, de la suciedad, de la microcurvatura y de la intervención humana porque "eso debería ser mínimo". En redes masivas, eso no es mínimo. Es dominante.

La tercera: se separa la experiencia de usuario de la capa física como si fueran mundos distintos. En FTTH, esa separación es una comodidad. La realidad es que la experiencia es una consecuencia técnica del sistema completo, y lo físico entra a esa ecuación de manera brutal cuando el margen se consume.

En LitoralNet, ese error fundacional estaba instalado de forma muy concreta: el equipo estaba atrapado en discusiones donde el cliente hablaba de cortes y ellos respondían con potencia. La potencia era su defensa. El cliente no vivía esa defensa como evidencia; la vivía como indiferencia. Ese choque mata reputación.

Entonces planteé una regla inicial, antes de entrar a cualquier instrumento: si el síntoma es intermitencia, la causa rara vez se ve en la foto de potencia promedio. La causa está en variabilidad, en condiciones de carga, en reflectancia, en conectividad degradada, en colas, o en microeventos que la red "sobrevive" pero el usuario siente.

Y para demostrarlo, no hablé más. Medimos.

Latencia: planta vs electrónica (dónde se crea de verdad)

La palabra “latencia” suele ser mal usada. Mucha gente asume que latencia es “distancia”, como si fuese un peaje inevitable y lineal. Esa idea sirve para dos cosas: para explicar lo que no se quiere investigar y para vender que “todo lo demás” da lo mismo. En una asesoría, esa confusión es peligrosa, porque empuja a decisiones equivocadas.

Yo separo el fenómeno en dos componentes que una organización debe aprender a distinguir:

Latencia física de propagación: el tiempo que tarda la señal en recorrer el medio.

Latencia creada por el sistema: colas, scheduling, procesamiento, buffers, congestión, retransmisiones, y variabilidad inducida.

La primera es estable. La segunda es la que destruye experiencia. Y lo más importante: la segunda es la que se dispara cuando el margen físico se consume, porque un sistema con conectividad degradada y reflectancias acumuladas se vuelve más sensible a errores, ajustes de potencia, comportamientos no ideales y, en última instancia, a la variabilidad de entrega.

En LitoralNet hicimos un ejercicio que me gusta porque enseña sin humillar: medimos latencia en condiciones “limpias”, y luego medimos latencia bajo carga sostenida, mirando percentiles altos, no promedios. El promedio era aceptable, como suele ser. El problema apareció donde siempre aparece cuando hay fragilidad: en p95/p99, en ráfagas, en jitter, en microcortes.

Ahí hice una distinción que cambió la discusión del equipo: “Ustedes están buscando una falla estable. Pero lo que el usuario vive es un sistema que pierde compostura por momentos. Eso se diagnostica con película, no con foto”.

Esa frase no es estilo; es método. Porque el peor error en redes modernas es buscar una “falla constante” cuando el problema es un “fenómeno intermitente”.

Dispersión que sí duele (cuando el bit se deforma)

Hay conceptos que se enseñan como si fueran de backbone o de telecom avanzada, y por eso se ignoran en FTTH. La dispersión suele caer en esa categoría. Y el error no es pensar “en GPON no importa”. El error es pensar que, porque no importa hoy, no importa en el ciclo de vida de la red.

Como asesor, yo siempre empujo a pensar en el futuro real: migraciones a 10G, convivencia de tecnologías, cambios de ópticas, expansiones, y sobre todo, redes que envejecen con mezcla de materiales y con márgenes ya consumidos. En ese mundo, la dispersión deja de ser un concepto elegante y se convierte en una limitación práctica en escenarios específicos.

En LitoralNet lo traduje así: "No les estoy pidiendo que se vuelvan teóricos. Les estoy diciendo que si construyen hoy consumiendo margen y sin gobernanza industrial, mañana cualquier salto tecnológico será más caro y más frágil. Y la dispersión, junto con reflectancias y pérdidas invisibles, es una de las razones".

En otras palabras: la dispersión "duele" cuando la red se empuja al borde, cuando se estira el presupuesto óptico sin holgura, cuando se mezclan fibras o cuando se evoluciona sin rehacer disciplina física. No es un argumento para asustar; es un argumento para gobernar.

Cuentas sobrias (que nadie hace en presentaciones)

Una de las cosas que más hago en asesoría es obligar a una organización a hacer cuentas que el marketing evita. No para castigar. Para evitar autoengaño.

Les pedí tres cuentas sobrias:

Cuenta de margen: no "en rango", sino cuánto margen real queda en los peores casos y cuánto se consume por cada intervención típica (reconexión, cambio de adaptador, empalme adicional, caja saturada).

Cuenta de simultaneidad: no "capacidad total", sino cómo se comporta el sistema en hora peak real, con upstream real, con patrones de tráfico reales, mirando percentiles.

Cuenta de deuda operativa: cuánto cuesta sostener una red frágil (visitas repetidas, tickets recurrentes, desgaste de cuadrillas) versus cuánto costaría recuperar margen y disciplina.

En LitoralNet apareció una verdad incómoda: la empresa había normalizado vivir con poco margen porque "funcionaba". Y esa normalización tenía un efecto inmediato: cualquier factor ambiental —humedad, salinidad, vibración— amplificaba problemas invisibles. La red no colapsaba; se volvía impredecible.

Ahí les dije algo que el libro debe repetir muchas veces, porque es una regla de oro: una red impredecible es más cara que una red lenta. Porque en una red impredecible no se puede prometer, no se puede diagnosticar rápido, no se

puede estabilizar soporte, y se rompe la confianza del cliente. La confianza, en telecom, es un activo técnico.

Dónde pesa cada cosa (cuando quieres explicar "se pega" sin mentir)

Llegamos a un punto donde el equipo necesitaba un mapa causal simple. Porque sin mapa, cada área culpa a su enemigo favorito: operación culpa a instalación, instalación culpa a materiales, arquitectura culpa a core, core culpa a peering, soporte culpa al Wi-Fi, el comercial culpa al técnico, y el técnico culpa al usuario. Ese circuito es el verdadero enemigo.

Entonces hice algo muy práctico: dibujé un mapa de "peso" por capas, no como jerarquía formal, sino como influencia en experiencia.

Les dije: "Si quieren explicar bien un síntoma sin mentir, deben saber dónde pesa cada cosa".

La planta y la conectividad pesan en margen y estabilidad invisible: pérdidas, reflectancias, microcurvaturas, suciedad, fatiga, intervención humana.

La electrónica y la arquitectura pesan en variabilidad bajo carga: colas, DBA, scheduling, buffers, prioridades, congestión.

El hogar pesa como cuello de botella secundario: Wi-Fi, interferencia, diseño indoor, ONT, ubicación, roseta.

La interconexión y rutas pesan en latencia y variabilidad hacia destinos reales: peering, tránsito, rutas no óptimas.

La enseñanza clave fue esta: una organización madura no elige un culpable; ordena el peso de los factores y elige qué medir para aislar cada uno. Eso es gobernanza técnica.

En LitoralNet ese mapa sirvió para tomar decisiones concretas: dejar de cerrar tickets con "potencia en rango" y pasar a un diagnóstico que combine: inspección de conectividad cuando corresponda, medición temporal de experiencia (latencia/jitter/p95/p99), y revisión de hora peak en segmentos específicos.

Tres errores repetidos (los que destruyen redes sin hacer ruido)

En casi todas las asesorías, los errores se repiten. Cambian las excusas, no los patrones. En LitoralNet instalé tres como "errores prohibidos", porque si la organización no los nombra, los repite con orgullo.

Error 1: defender experiencia con potencia. La potencia no explica la experiencia. Es necesaria, no suficiente. Defenderse con potencia cuando el cliente habla de cortes es hablar idiomas distintos. Eso erosiona confianza y no resuelve.

Error 2: medir para cerrar, no para entender. Cuando soporte mide solo lo que sirve para cerrar rápido, la empresa optimiza el KPI equivocado. Gana velocidad de cierre y pierde estabilidad. Luego el costo vuelve multiplicado en repetición de tickets.

Error 3: normalizar el borde. Diseñar y operar sin margen porque "funciona" es comprar fragilidad futura. En ambientes

hostiles —costa, calor, vibración— el borde no aguanta. Y cuando no aguanta, no cae de golpe: se vuelve intermitente. Esa es la peor forma de fallar.

A esas alturas la sala estaba alineada. Ya no querían "el OTDR mágico". Querían método.

Checklist mínimo para no tropezar

Los checklists son útiles solo si no son burocracia. Por eso los hago mínimos y con intención. En esta sesión dejé un checklist que opera como filtro: si no puedes contestarlo, no estás listo para afirmar "la red está bien".

¿El síntoma es promedio o es variabilidad (p95/p99)?

¿Se repite por hora del día (pulso de peak)?

¿Está concentrado por árbol PON/puerto OLT/segmento?

¿Qué margen real queda en los peores casos (no promedio)?

¿Hay evidencia de conectividad degradada (inspección real, no suposición)?

¿Existe punto de prueba o estás diagnosticando a ciegas?

¿El speedtest se hizo contra un servidor representativo o uno "cercano"?

¿La latencia bajo carga muestra degradación aunque el throughput "dé"?

¿Qué intervención humana ocurrió antes del inicio del problema (reconexión, cambio, obra)?

¿El cierre del ticket incluye acción correctiva o solo una captura de pantalla?

Este checklist hizo lo que yo quería: cambió la cultura de "responder" a la cultura de "verificar".

Lo que enseñé en esa sala (la regla instalada)

La regla que quedó instalada en LitoralNet fue esta:

Cuando una red se siente mal sin estar "lenta", el problema no está en el número; está en el tiempo. La red debe gobernarse con métricas temporales de estabilidad y con margen físico recuperable. Y la luz no es simple: es un sistema de condiciones. Si la organización simplifica la luz, simplifica el diagnóstico y multiplica el OPEX.

Memo al directorio (LitoralNet)

El problema actual no es falta de capacidad; es pérdida de compostura del sistema bajo condiciones reales y probable consumo de margen en la capa física y de conectividad. Defenderse con potencia "en rango" y speedtests altos no reduce churn ni estabiliza operación. Recomendación: instalar gobierno de estabilidad: métricas p95/p99 de latencia/jitter bajo carga, auditoría de margen en peores casos, disciplina de conectividad (inspección y criterios de rechazo), y puntos de prueba operativos. La costa amplifica errores invisibles; por tanto, la red debe operar con más margen, no con menos.

Con esa sesión cerrada, ya estábamos listos para entrar a la física aplicada sin que sonara a teoría. Porque ahora el equipo entendía por qué la luz "no contada" produce redes mal gobernadas. El

próximo capítulo entra donde comienza la deuda física en serio: la fibra real, sus tolerancias, su compatibilidad, el mercado off-spec y el envejecimiento silencioso. A partir de ahí, cada capítulo será una parte de la misma promesa: pasar de la intuición al método, y del método a decisiones que no apuestan.

Más allá de c: la verdad útil sobre la luz en fibra y sus ventanas

Los números técnicos tranquilizan. Los números del negocio despiertan. Los clientes se nos van.

EN ESTA SECCIÓN PROFUNDIZARÁS

- Que la luz no viaja en fibra como en el vacío
- El capítulo enseña que la velocidad de grupo, las ventanas ópticas, la dispersión y la distancia óptica real importan más que repetir "300.000 km/s"

De 1310/1490/1550 a 1650 nm: física, ingeniería y los milisegundos que cambian una red

La idea de que la luz corre por la fibra a 300.000 km/s es tan seductora como falsa. La fibra no es el vacío, es vidrio ultrapuro con dopantes cuidadosamente elegidos; en un medio material la luz se frena, y lo que de verdad importa no es la velocidad "de libro", sino la velocidad de grupo que perciben los pulsos que transportan información. A 1550 nm, el índice de grupo ronda 1,468: la luz recorre el kilómetro en unos 4,9 microsegundos y no en 3,3 como en el vacío. En un salto transoceánico, ese pequeño delta se convierte en decenas de milisegundos adicionales. Y aun así, ese no es el límite práctico de la latencia: la topología real se alarga respecto a la geografía por el trenzado de los tubos, las reservas de fibra y los desvíos en ductos; la distancia óptica instalada siempre es más larga que la línea recta en el mapa.

El primer mito cae por su propio peso: c es una constante del vacío, no del vidrio. En sílice dopada el índice efectivo ronda 1,45–1,47 según la longitud de onda y la composición del núcleo. Esa "química" no es un mero detalle: define cuánta dispersión cromática habrá —cómo se separan en el tiempo los colores de un mismo pulso— y, por tanto, cómo se ensancha el símbolo cuando subimos la modulación o cuando el enlace se hace largo. La segunda quimera es creer que "toda fibra es igual". No lo es. Una G.652.D optimizada para planta terrestre no se comporta como una G.654.E de gran área efectiva pensada para cables submarinos; una G.657 tolera mejor curvatura, pero no anula la física: una macrocurva discreta a 1310 puede ser tolerable y, sin embargo, convertirse en un devorador de dB a 1625 o 1650 nm.

El tercer equívoco es atribuirle toda la demora a la fibra. La propagación impone el piso de latencia, pero la electrónica y las colas de los protocolos son

la estantería que apoya ese piso: conmutadores, FEC, colas, shaping y NAT suman micro y milisegundos que, en redes cargadas, superan con holgura a los milisegundos "ópticos". Y, por último, la ilusión de instantaneidad: nanosegundos por metro parecen nada, hasta que los apilas diez mil veces. El resultado no es anecdótico: en una videollamada transoceánica el eco humano aparece justo donde la teoría decía que aparecería.

Nada de lo anterior fue casual cuando la industria eligió sus ventanas de operación. 1310 nm se ganó su lugar por la dispersión cromática mínima en fibras estándar: el pulso se deforma menos y la ingeniería del receptor respira. 1550 nm reinó por la atenuación mínima y por haber permitido la amplificación óptica con EDFA, que convirtió al mundo en un tablero de redes de larga distancia. 1490 nm surgió como decisión de arquitectura en acceso: convivir en la misma fibra con 1310 (subida) y 1550 (video overlay) sin pisarse, separando tráfico con filtros WDM pasivos en ONT/OLT. Y entonces aparece la ventana que muchos llaman enigmática: 1650 nm.

La banda de 1650 nm no fue una excentricidad, fue un acto de ingeniería sobria. Está fuera de las bandas de tráfico, lo que permite inyectar sondas de prueba sin interferir servicios, y al mismo

tiempo los filtros de los terminales la bloquean para proteger ópticas sensibles. Que 1650 exista operativamente dependió de otra decisión previa: eliminar el "pico de agua" en torno a 1383 nm, esa absorción debida a radicales OH^- que hacía invivible el barrio entre 1360 y 1460 nm. Con fibras Low Water Peak, ese valle se aplanó; con ello se abrió la puerta a una banda extendida hacia el infrarrojo cercano, útil para supervisión. ¿Por qué no usar 1550 para probar? Porque la planta moderna mezcla servicios y, cada vez más, coexistencias: GPON con XGS-PON (1577 nm de downstream), overlay de video, CWDM/DWDM en troncales urbanas. 1650 nm te da un carril lateral: más atenuado, sí; más corto alcance que 1550, también; pero limpio para diagnosticar sin contaminar ni ser contaminado.

La velocidad de grupo, y no la fase, dicta los tiempos reales de ida y vuelta. Ese matiz explica por qué la calibración importa. Un OTDR mal ajustado en su índice de refracción "mide" a ojo: la montaña no se mueve, pero tu regla sí. Y, aunque el capítulo no trata de OTDR, entender 1650 como herramienta de diagnóstico diferencial es clave: una macrocurva tímida a 1310 puede pasar desapercibida; a 1550 "asoma"; a 1650 canta. Ese contraste espectral no es redundancia, es bisturí. La encrucijada entre latencia y ventana también tiene historia. Cuando el TAT-8 cruzó el Atlántico, el mundo midió por primera vez

el desfase entre intuición y vidrio: la fibra era miles de veces mejor que el cobre, pero la luz no era "instantánea". Entre la velocidad de grupo, el trazado real del cable y los módulos de compensación de dispersión (en su momento), la latencia efectiva superaba la fantasía popular y, sin embargo, habilitó una economía entera.

Conviene mirar las ventanas como decisiones, no como números. 1310 minimiza dispersión en enlaces metropolitanos y de acceso con láseres "baratos" y símbolos moderados. 1550 permite largos alcances, WDM denso y repetidores ópticos; su baja atenuación sostiene troncales y submarinos. 1490 organiza el tráfico PON para que la subida a 1310 no se pelee con la bajada, y la bajada 10G a 1577 encuentre su espacio sin ahogarse. 1650 es la linterna del técnico: prueba en red viva, delata curvaturas, delinea splitters y confirma integridad sin tocar el servicio. Ninguna de estas ventanas vive sola: el rendimiento real sale de sumar su física (atenuación, dispersión, sensibilidad a curvaturas) con la electrónica que las gobierna (modulación, FEC, rutinas de control) y con la geometría instalada (radio de curvatura en cajas, trayectos en cámara, reservas en bandejas).

De esa suma se desprenden tres consecuencias prácticas. Primero, la latencia "óptica" tiene una parte innegociable(n_g·L/c) y otra negociable: la ruta que eliges, el peering, la forma en que agregas y procesas. Segundo, la salud de la red no se certifica con una única longitud de onda: se caracteriza espectralmente, porque lo que hoy apenas se nota a 1310 puede matar el margen cuando migres a 10G y actives coexistencias. Tercero, la ventana de 1650 es una forma de gobierno: si no la tienes disponible en tu planta de acceso, has renunciado a medir sin apagar; si la tienes, has comprado capacidad de ver antes de que el cliente sienta.

El resto es prosa de ingeniería: el vidrio sigue siendo vidrio, el vacío sigue siendo vacío, y la luz — lejos de la mística— es un sistema. Viaja más lento en fibra que en el vacío, sí; pero lo suficiente para hacer del planeta una conversación continua. Las ventanas no son caprichos espectrales, son compromisos inteligentes entre física y operación. Y 1650 nm, lejos de un misterio, es la pieza que

permite vigilar la red mientras trabaja, como el médico que ausculta sin detener el corazón. Desmontar mitos no empequeñece a la fibra; la engrandece: confirma que, con sus limitaciones asumidas y sus decisiones bien tomadas, un hilo de vidrio puede sostener a miles de millones hablando casi en tiempo real.

Síntesis del capítulo integrado

La velocidad de la luz en el vacío no resuelve por sí sola una red. La ingeniería útil aparece al conectar propagación, índice de grupo, ventanas, curvaturas y método de supervisión con decisiones concretas de diseño y diagnóstico.

CAPÍTULO 5

Las 5 grandes mentiras sobre la fibra óptica

Los números técnicos tranquilizan. Los números del negocio despiertan. Los clientes se nos van.

EN ESTE CAPÍTULO APRENDERÁS

- A desmontar los mitos más peligrosos
- Que la fibra no falla, que los megas son velocidad, que la potencia basta, que certificar garantiza y que toda fibra es igual

El tercer cliente que entró en ese mismo mes no buscaba estabilidad. Buscaba velocidad para ganar mercado. Lo llamaré NovaFutura ISP, un operador low-cost que había crecido con una lógica simple: planes agresivos, instalación rápida, promesas grandes y una defensa comercial basada en números fáciles de mostrar. En el papel, era un éxito. En operación, era una fábrica de tickets. En la caja, una bomba de tiempo.

El director comercial fue transparente desde el principio: "Nos están pegando por calidad, pero nosotros respondemos con megas. Queremos que nos ayudes a cerrar esa conversación. Si podemos subir un poco el throughput promedio y mejorar speedtests, deberíamos ganar".

Cuando escucho eso, entiendo dos cosas. La primera: la empresa no está mal por querer competir. La segunda: si compite con el lenguaje equivocado, va a construir una red imposible de sostener. Y ese es el punto del capítulo. En redes FTTH masivas, el marketing no solo vende; define cultura operativa. Si el marketing instala mitos, la operación termina pagando el costo con OPEX, churn y desgaste humano. Los mitos se vuelven decisiones.

En NovaFutura pedí una reunión donde estuviera alguien de compras, alguien de planta externa, alguien de NOC y alguien de soporte. No para "alinear" por política, sino porque ahí se ve la verdad: una red es un sistema de cadena. Si cada eslabón optimiza su propio KPI, el sistema se rompe.

Abrí la sesión con una frase que incomoda, pero ordena: "No vengo a ayudarles a defenderse con números. Vengo a ayudarles a dejar de fabricar

problemas. Y para eso, primero hay que desmontar cinco mentiras que están instaladas en su organización".

No les llamé mentiras por insultar. Les llamé mentiras porque son afirmaciones repetidas como verdades, y producen daños medibles. Y porque son "bonitas": se entienden fácil, se venden fácil, se tuitean fácil. Lo difícil es lo que importa.

Mentira 1: "Velocidad = calidad"

En NovaFutura, como en muchos operadores, el producto se definía por megas. 500, 800, 1000. Eso no es un error por sí mismo. El error es creer que, al subir esa cifra, se sube la experiencia de manera proporcional. En la realidad, después de cierto punto, la experiencia deja de estar limitada por throughput y pasa a estar dominada por estabilidad, variabilidad, latencia bajo carga, jitter y microcortes.

Se los dije con una comparación que no necesita teoría: "Un auto puede marcar 240 km/h en ficha técnica. Si vibra a 110 y se apaga al acelerar, ¿qué te importa la cifra máxima?". Una red puede dar 900 Mb/s en speedtest y aun así ser mala para videollamadas, gaming o trabajo remoto si su variabilidad es alta.

En ese momento introduje una regla que la dirección puede entender sin fórmulas: la velocidad nominal sube expectativas más rápido que lo que mejora estabilidad si el sistema está mal

gobernado. Y cuando expectativas suben y la experiencia no acompaña, el churn aparece aunque la red "dé".

El punto más delicado —y más importante— fue éste: cuando una empresa gobierna calidad con "promedio de megas" está incentivando a soporte y operación a optimizar para fotos, no para película. El equipo aprende a "ganar el speedtest" en vez de estabilizar el sistema.

Mentira 2: "Si es fibra, no falla"

Esta es la más destructiva porque crea una falsa sensación de garantía. En NovaFutura se repetía como excusa y como defensa: "No puede ser la fibra". Y cada vez que alguien decía eso, el diagnóstico se iba a Wi-Fi, al cliente, a "su PC", a "su router", a cualquier cosa que evitara mirar deuda física.

La fibra falla, pero no siempre falla con un corte. Falla de formas más caras: se degrada, consume margen, acumula reflectancias, se ensucia, se fatiga, se vuelve sensible a intervención humana. La fibra masiva falla como sistema. Y

cuando falla como sistema, el síntoma es precisamente el que más confunde: intermitencia. No se ve en una foto. Se sufre como experiencia.

En esa sesión hice que miraran sus propios datos de re-visitas. Les pedí algo simple: "Muestren cuántas veces vuelven al mismo edificio en 30 días". El silencio que siguió fue útil. Porque cuando una red "no falla", no genera re-visitas. La re-visita repetida es evidencia de fragilidad, no de mala suerte.

Aquí instalé una frase que uso mucho: "La fibra no falla menos; falla distinto. Y lo distinto suele ser invisible hasta que te cuesta caro".

Mentira 3: "Certificar = garantizar"

NovaFutura se defendía con certificados. Tenían PDFs, planillas, checklists de instalación, incluso fotos de instrumentos. Creían que eso cerraba la discusión. La certificación es valiosa. El error es convertirla en garantía de experiencia.

La certificación suele ser una medición en condiciones controladas, en un momento específico, sobre variables específicas. Eso es una foto. La experiencia es una película: comportamiento a lo largo del día, bajo carga, con envejecimiento, con intervención humana, con clima, con reconexiones, con vibración.

Les expliqué por qué el fetiche del certificado es peligroso: porque crea la ilusión de que el futuro está resuelto. Una red puede ser certificada el día de instalación y estar construida con tal nivel de deuda física —radios forzados, cajas saturadas, conectividad mal gobernada, mezcla industrial— que en seis meses sea una pesadilla. La certificación no miente. Solo no está diseñada para prometer lo que le están pidiendo.

En NovaFutura la consecuencia era clara: compras presionaba por costo, instalación presionaba por velocidad, operación presionaba por cierre, y dirección presionaba por crecimiento. El certificado funcionaba como amuleto para seguir acelerando. Mi trabajo fue cambiar eso por método.

Mentira 4: "APC verde = magia"

Esta mentira es una joya de la industria porque combina simplicidad, color y promesa. En NovaFutura se había instalado una decisión "estratégica": "Vamos con APC en todo, así evitamos problemas". El verde se había transformado en política.

Les dije: "APC es una herramienta. No es un exorcismo".

APC reduce reflectancia en escenarios específicos. Eso es real. Lo que no es real es creer que APC resuelve suciedad, mala conectividad, adaptadores fatigados, cajas mal organizadas, empalmes marginales o falta de puntos de prueba. Y lo más importante: APC en todo puede introducir complejidad operativa, errores humanos y mezclas incompatibles si no hay gobernanza.

En esa parte del taller, la enseñanza no fue un debate de UPC vs APC como religión. Fue una decisión gerencial: ¿prefieres simplificar operación con reglas claras y control de limpieza/inspección, o prefieres delegar la calidad a un conector "mágico" y luego pagar el costo de errores y mezclas? La respuesta correcta depende de arquitectura, procesos y disciplina. No del color.

Aquí hice una recomendación típica de consultoría: si vas a usar APC, úsalo donde tiene sentido (reflectancia crítica, broadcast overlay, escenarios con sensibilidad), y gobierna el resto con disciplina de limpieza/inspección y criterios de rechazo. El error es reemplazar disciplina por color.

Mentira 5: "La fibra será reemplazada"

Esta mentira aparece con fuerza cada vez que una nueva tecnología necesita marketing: 5G, FWA, satélite. En NovaFutura se usaba para justificar decisiones cortoplacistas: "No invirtamos tanto en ODN; esto se va a reemplazar".

Les dije lo que cualquier asesor serio dice cuando mira infraestructura país: la fibra no es solo acceso; es columna vertebral. Y lo más irónico: la mayoría de las tecnologías que supuestamente "la reemplazan" se alimentan de ella. 5G sin fibra masiva es una promesa limitada. FWA depende de backhaul. Satélite compite en cobertura, no en densidad estable. El mito del reemplazo sirve para vender futuro, pero no para gobernar redes.

La lección ejecutiva es simple: si crees que te van a reemplazar, dejas de construir bien. Y si dejas de construir bien, te reemplazas solo.

Lo que enseñé en esa sala (la regla instalada)

Una organización que toma decisiones con slogans construye redes que solo funcionan en presentaciones. Una organización que toma decisiones con método construye redes que sobreviven al tiempo. El método comienza desmontando mitos, porque los mitos se convierten en compras, en pliegos, en hábitos de instalación y en KPI equivocados.

En NovaFutura la regla quedó escrita así: no gobiernes calidad con números que se ven bien; gobierna calidad con variables que predicen estabilidad. Eso

significa margen físico, disciplina de conectividad, puntos de prueba, métricas temporales y coherencia industrial.

Memo al directorio (NovaFutura ISP)

La estrategia comercial basada en megas está construyendo expectativas que la red no puede sostener si continúa el despliegue acelerado sin gobierno industrial. La organización se está defendiendo con speedtests y certificados como si fueran garantía de experiencia, lo que incrementa re-visitas, OPEX y churn. Recomendación: redefinir "calidad" como estabilidad bajo carga + margen recuperable. Implementar política de materiales y trazabilidad, disciplina de conectividad (inspección/limpieza/criterios de rechazo), arquitectura de puntos de prueba, y KPIs temporales (p95/p99 de latencia/jitter). Sin esa corrección, cualquier crecimiento en CAPEX se transformará en deuda operativa.

Con las cinco mentiras desmontadas, ya podíamos entrar a la Parte física sin que sonara a teoría: porque ahora todos en la sala entendían que la física no es "detalle", es futuro. El siguiente capítulo entra donde la deuda se vuelve inevitable si no la gobiernas: la anatomía real de la fibra, sus tolerancias, el mercado off-spec y por qué la vida útil no es un mito tranquilizador sino un fenómeno que debes gestionar.

CAPÍTULO 6

La fibra no es mágica: es física

La red se diseña. El negocio se construye.

EN ESTE CAPÍTULO APRENDERÁS

- Que cada problema de fibra tiene una raíz física: pérdida, reflexión, dispersión, curvatura, contaminación, tensión o mala instalación
- La fibra no perdona improvisación

Volví a Cordillera Fiber con una ventaja que no siempre se consigue en consultoría: el directorio ya no venía a pedirme "que mejoremos el speedtest". Venían a pedirme algo más raro, más valioso y más difícil: que les explicara por qué una red puede "dar" y aun así volverse frágil con el tiempo. La pregunta no era un capricho intelectual. Era la consecuencia de un síntoma económico: churn, re-visitas, desgaste de soporte y una sensación de que cada semana se apagaba un incendio distinto.

En la mesa había dos riesgos típicos. El primero era técnico: que el equipo cayera en el diagnóstico infinito sin raíz. El segundo era gerencial: que, para "resolver", el directorio tomara la decisión equivocada —invertir en más capacidad nominal— sin recuperar margen físico ni gobierno de red. Yo tenía que instalar una idea que el libro repetirá una y otra vez, porque es el corazón de todo: la red es un sistema físico que envejece. Y si envejece, entonces "margen" no es una línea en una planilla; es un activo.

Antes de entrar a la anatomía, puse el marco que ordena la conversación:

Una red FTTH no se destruye solo por fallas grandes. Se destruye por una deuda acumulada de pequeñas decisiones, y esa deuda se paga con variabilidad, con intermitencia, con tickets repetidos y con pérdida de confianza del cliente. La física, en una red masiva, no es un detalle. Es el suelo sobre el que todo lo demás intenta correr.

Dicho eso, recién ahí abrimos la fibra. No como "la definición de manual". Como lo que realmente importa para gobernarla.

Anatomía real: núcleo, revestimiento, recubrimientos y tolerancias críticas

Cuando alguien dice "fibra", suele imaginar una hebra perfecta, inerte, casi eterna. En la práctica, la fibra es una estructura con capas que existen para

resolver problemas específicos, y cada capa tiene tolerancias que importan cuando la escala es masiva.

El núcleo no es un "tubo" por donde pasa luz como agua. Es una región de material con un índice de refracción cuidadosamente controlado, diseñado para guiar ciertos modos bajo condiciones específicas. El revestimiento (cladding) no es un adorno: es parte del mecanismo de guiado. Y encima de eso viene el mundo que la industria invisibiliza cuando quiere vender barato: recubrimientos, coatings, buffers, cubiertas. Ahí empieza gran parte de la vida real de la red.

Les expliqué algo que en terreno se aprende a golpes: puedes tener un vidrio excelente y aun así construir una red frágil si la protección mecánica y el proceso de instalación son pobres. Y al revés: puedes tener un despliegue sobrio y sostener estabilidad por años si gobiernas mecánica, conectividad y disciplina.

Cordillera tenía un problema típico: trataban la fibra como commodity. "Mientras cumpla la norma, es lo mismo". Esa frase, que suena sensata, es una trampa si se usa como excusa para comprar y desplegar sin control. En redes masivas, las tolerancias pequeñas no se pagan una vez;

se pagan millones de veces, cada vez que alguien abre una caja, curva un drop, reconecta un adaptador o trabaja bajo lluvia y presión de tiempo.

Aquí instalé la primera regla concreta: si no puedes auditar tolerancias y proceso, no estás comprando "fibra"; estás comprando variabilidad futura.

Modos guiados, V-number y NA: por qué la luz no viaja como te contaron

A esta altura, en un libro técnico clásico, yo me iría a definiciones. En este libro no. Aquí lo traduzco al mundo del decisor, porque si el decisor no entiende la idea, se vuelve un "tema de ingeniería" y la red vuelve a ser gobernada por slogans.

Les dije algo simple: la luz en fibra no es una sola cosa. Es un conjunto de posibles comportamientos. En fibra monomodo, la intención es controlar esos comportamientos para que el sistema sea estable, repetible y compatible. El problema es que, en el mundo real, el "control" se degrada con microcurvaturas, conectividad, mezcla de materiales y envejecimiento. La red no pierde la luz. Pierde la compostura.

El V-number y la apertura numérica (NA) son conceptos que suenan académicos, pero expresan algo muy práctico: cuán "fácil" es para la fibra

aceptar y guiar energía óptica bajo ciertas condiciones, y qué tan sensible es el sistema a curvaturas y a desalineaciones. Cuando la red es nueva, con márgenes altos, esos efectos se esconden. Cuando el margen se consume, aparecen como fenómenos intermitentes. Y lo intermitente es lo más caro.

Cordillera, como muchos, estaba diagnosticando como si la luz fuera una flecha. Yo necesitaba que entendieran que la luz se comporta como sistema, y por tanto se gobierna como sistema: con margen, disciplina y medición correcta.

MFD, dispersión y compatibilidades: G.652 vs G.657, papel vs campo

Aquí entramos al punto donde muchas redes se disparan al pie sin saberlo: compatibilidad real.

La MFD (diámetro de campo modal) es uno de esos parámetros que la industria menciona y luego olvida, porque no cabe en un slogan. Pero en redes masivas, la MFD importa por una razón sencilla: si mezclas fibras con comportamientos distintos, pagas pérdidas adicionales y sensibilidad extra, especialmente en empalmes y en transiciones.

Cordillera había mezclado, por disponibilidad y por velocidad de despliegue, fibras de distintas familias y orígenes. “Total, es monomodo”. Esa es la frase que abre la puerta a pérdidas pequeñas que se acumulan como deuda. Una pérdida por empalme que sube levemente, repetida miles de veces, no se ve como catástrofe. Se ve como red que envejece mal.

Luego está la discusión clásica: G.652 vs G.657. El mercado lo vende como una elección simple: “una es más flexible”. En campo, la elección es estratégica. G.657 suele tolerar mejor ciertas curvaturas, lo que suena perfecto para despliegues densos, verticales y drops. Pero esa decisión no se puede tomar como etiqueta; se tiene que tomar como política de arquitectura y de operación. Porque si la flexibilidad se convierte en excusa para curvar más de la cuenta, la disciplina se pierde. Y cuando la disciplina se pierde, la red deja de ser industrial.

Aquí dejé una idea que el directorio entendió de inmediato: no existe material que reemplace proceso. Puedes comprar fibras con mejores especificaciones de curvatura; si las cuadrillas operan sin regla, la deuda igual se acumula, solo que más lento.

El mercado off-spec: vidrio fuera de norma y sus efectos con el tiempo

Este es un tema que a muchos les incomoda porque toca compras, homologación y, a veces, decisiones pasadas. Pero un libro estratégico–técnico no puede esquivarlo.

Existe un mercado real de materiales "casi" en especificación. A veces es descarte industrial que se vende como oportunidad. A veces es producción con controles más laxos, donde lo que cambia no es solo un número en la ficha técnica, sino la consistencia lote a lote. Y en redes masivas, lote a lote es futuro.

Lo expliqué con un ejemplo que no requiere fórmulas: si compras conectores o fibra donde un lote es excelente y el siguiente es "aceptable", tu red se convierte en mosaico. Y un mosaico en campo se traduce en diagnósticos eternos porque no hay un comportamiento uniforme. Aparecen edificios "malditos", árboles PON "caprichosos" y tickets que no se cierran. No porque la fibra sea mala en general, sino porque la variabilidad industrial fue comprada e instalada.

Aquí la asesoría se vuelve decisión: no basta con pedir "cumple norma". Hay que exigir evidencia, trazabilidad y consistencia. Les dije: "El costo del off-spec no está en el CAPEX. Está en el OPEX y en la reputación. Y ese costo es acumulativo".

Vida útil y envejecimiento: mito de los 40 años, hidrógeno y degradación silenciosa

Hay una frase que he oído demasiadas veces: "La fibra dura 40 años". Es una de esas verdades incompletas que dañan decisiones. La fibra puede tener una vida útil muy larga si se fabrica bien, se instala bien y se opera con disciplina. Pero una red FTTH real no es un laboratorio estable. Es calle, vibración, humedad, intervención humana, reconexiones, cambios, clima y presión.

La degradación silenciosa es lo que mata redes sin que nadie lo vea venir. Puede venir por microcurvaturas permanentes, por conectividad que se ensucia y se reconecta, por tensión mecánica acumulada, por sellos imperfectos que permiten humedad, por cubiertas que envejecen al sol, por cajas que vibran, por cierres que "aguantan" pero no protegen bien, por mala organización interna que fuerza radios.

Y sí, también existen fenómenos físicos y químicos que la industria menciona solo cuando quiere sonar sofisticada: el hidrógeno, ciertas reacciones con materiales, condiciones de almacenamiento y operación. Pero en consultoría yo lo aterrizo siempre al mismo lugar: una red envejece más rápido

cuando opera sin margen. Porque cada pequeña degradación consume un poco de futuro, y si el futuro ya venía justo, el síntoma aparece antes.

En Cordillera, el punto clave fue éste: el directorio creía que la fibra era "una vez y listo". Yo les mostré que la fibra es "una vez y luego todos los días". El día que entienden eso, cambia cómo compran, cómo instalan y cómo gobiernan.

Laboratorio: parámetros base y su interpretación ejecutiva

Este libro no se trata de llenar páginas con siglas, pero sí de que el lector sepa qué pregunta hacer y qué significa la respuesta. Por eso, en cada parte, incluyo un "laboratorio" que es más un traductor que un manual.

En Cordillera hicimos un taller corto con cinco parámetros que siempre confunden cuando se usan como armas en discusiones internas:

Pérdida de inserción (IL): no es solo "cuánto se perdió". Es cuánta deuda física estás acumulando por conectividad, empalmes, curvaturas y materiales. Si IL sube lentamente en zonas específicas, suele ser señal de degradación operativa o ambiental.

ORL y reflectancia: aquí nace una de las trampas más peligrosas: la red puede "dar potencia" y aun así estar degradándose por reflexión y mala conectividad. No siempre lo verás como corte. Lo verás como variabilidad, sensibilidad y problemas difíciles de reproducir.

CD y PMD: en FTTH puro pueden no ser el primer dolor hoy, pero son parte del futuro cuando evolucionas, cuando convives tecnologías, cuando empujas el borde, cuando cambias ópticas, cuando amplías. Si construyes sin margen, estas variables te cobran antes.

BER (y errores): el error no siempre se manifiesta como "se cayó". Puede manifestarse como retransmisiones, como jitter, como experiencia "pegada" en aplicaciones sensibles. Por eso el usuario se queja aunque el throughput parezca bueno.

Luego instalé la idea ejecutiva que ordena todo: ninguna de estas variables debe usarse sola como juez. Se usan para construir causalidad. Y la causalidad se usa para tomar decisiones, no para discutir.

Pista ejecutiva: el capítulo en una decisión

Antes de cerrar, dejé la síntesis en el formato que el directorio puede recordar y usar al día siguiente:

La fibra no es una garantía. Es un medio físico con tolerancias y envejecimiento.

"Cumplir norma" no basta si no hay auditoría, trazabilidad y consistencia.

El margen es el activo más subestimado de FTTH: sin margen, cualquier cosa se vuelve problema.

La variabilidad industrial y la variabilidad operativa se compran e instalan si no hay gobierno.

La red se gobierna con película: métricas temporales y causalidad, no con fotos de potencia y speedtests.

Memo al directorio (Cordillera Fiber)

El fenómeno observado (clientes que se van aunque "la red da") es consistente con una red que está consumiendo margen físico y, por tanto, perdiendo estabilidad bajo condiciones reales. El riesgo no es un gran corte; el riesgo es una degradación silenciosa que aumenta re-visitas, eleva OPEX y erosiona reputación. Recomendación: tratar "margen" como activo estratégico y gobernarlo con políticas de materiales, trazabilidad, disciplina de conectividad

(inspección/limpieza/criterios de rechazo), arquitectura con puntos de prueba y métricas temporales de estabilidad. Invertir solo en mayor velocidad nominal sin recuperar margen y gobierno aumentará expectativas y acelerará el problema.

Con este capítulo, Cordillera ya tenía el piso correcto: la red no se gobierna como promesa comercial; se gobierna como sistema físico que envejece. El siguiente paso era entrar donde la mayoría de las redes se vuelven frágiles sin darse cuenta: conectores, empalmes y reflexión, el mundo invisible donde una mota de suciedad puede costar más que un upgrade de capacidad, porque multiplica tickets y destruye confianza.

CAPÍTULO 7

Conectores, empalmes y reflexión

Potencia en rango no es experiencia garantizada.

EN ESTE CAPÍTULO APRENDERÁS

- Que los puntos de unión son muchas veces más críticos que la fibra misma
- El capítulo muestra cómo pequeños errores en conectores o empalmes pueden degradar una red completa

La reunión siguiente no fue en el directorio. Fue en una sala chica, con café malo, mapas impresos y un cansancio que se nota sin que nadie lo diga. Estaban los jefes de cuadrilla, alguien del NOC y dos técnicos de terreno que llevaban años abriendo cajas bajo lluvia, con linterna en la boca y presión por cerrar tickets. Ahí, en ese tipo de sala, la red deja de ser "infraestructura" y se vuelve lo que realmente es: una suma de decisiones humanas repetidas miles de veces.

Uno de los técnicos dijo una frase que, para mí, vale más que diez reportes: "A veces la red se arregla sola cuando muevo el conector".

Esa frase es una alarma. No porque el técnico sea descuidado; al contrario, porque su experiencia está describiendo un fenómeno real: hay fallas que no son fallas "duras". Son fallas de contacto, de conectividad degradada, de microintermitencia. Y cuando el sistema está justo de margen, esas microintermitencias se sienten como inestabilidad, como "se pega", como videollamadas que se caen, como juegos que se desconectan, como nube que "tira error".

El problema es que esas fallas son invisibles para el tablero clásico. En potencia promedio, todo puede estar "bien". En speedtest, puede dar alto. Y aun así, el usuario sufre. Ese es el tipo de fenómeno que destruye confianza porque es difícil de demostrar. Por eso este capítulo es tan importante: porque instala un lenguaje y un método para un mundo que, en FTTH, es dominante.

Antes de abrir un solo conector, dejé una regla que cambia toda la conversación:

"En redes modernas, el enemigo no siempre es la pérdida. A veces el enemigo es la reflexión. Y casi siempre el enemigo es la variabilidad que esa conectividad degradada introduce".

IL vs ORL vs reflectancia: cuando la red “da potencia” pero degrada

La primera confusión que hay que matar es ésta: creer que si llega potencia, la red está sana. La potencia es parte del diagnóstico, pero no lo cierra. Hay redes que llegan con potencia “dentro de rango” y aun así están llenas de deuda invisible: conectores sucios, reflectancias acumuladas, adaptadores fatigados, empalmes marginales, radios forzados.

La diferencia entre IL y ORL/reflectancia es la diferencia entre perder energía y desordenar el sistema. La pérdida (IL) reduce el nivel de señal. La reflexión (ORL/reflectancia) introduce energía devuelta, ecos, interferencias, sensibilidad. Y lo más peligroso: la reflexión puede existir sin que la potencia promedio se vea “catastrófica”.

En Cordillera, el patrón era claro: muchas instalaciones estaban dentro de presupuesto óptico para potencia, pero tenían conectividad inconsistente. Eso se manifestaba en tickets intermitentes y re-visitas. El técnico “mueve el conector” y mejora por un rato. ¿Qué significa eso? Que el problema no era capacidad. Era contacto.

Aquí hice una traducción ejecutiva que el equipo de dirección entendió cuando se la conté después: una red con conectividad sucia puede operar como si estuviera enferma de forma

intermitente. No se cae. Se comporta mal. Y ese mal comportamiento es el más caro porque consume horas sin producir una “causa visible”.

Suciedad microscópica, adaptadores flojos y conectores fatigados: fallas invisibles

La industria habla de suciedad como si fuera higiene. En realidad, es física.

Un conector es una interfaz donde dos superficies deben alinearse con precisión brutal. Basta una partícula microscópica, un aceite, un polvo, una humedad mal gestionada, para introducir pérdidas y reflectancias que cambian con vibración, temperatura y movimiento. En un laboratorio, esa interfaz se arma con limpieza, inspección y procedimiento. En la calle, se arma con prisa, con guantes sucios, con viento, con humedad, con presión por cerrar.

En Cordillera encontré un patrón que se repite en muchos operadores: inspección “a ojo” o limpieza “de hábito” sin criterio. Algunos técnicos eran excelentes y otros repetían prácticas heredadas. El resultado era un mosaico de calidad. Y un mosaico en conectividad se convierte en una red impredecible.

Les hice un ejercicio simple. Abrimos una caja que había sido intervenida varias veces. Miramos conectores. No con discurso: con inspección real. Y apareció lo típico: microcontaminación, marcas, superficies que no estaban como debían. No era negligencia deliberada; era falta de gobierno. Cuando el proceso no está estandarizado, la red depende de héroes.

Aquí instalé otra regla que el libro repetirá: una red masiva no puede depender de héroes. Debe depender de procedimientos que funcionen con humanos cansados en días malos. Eso es diseño de operación.

Luego entró otro factor subestimado: adaptadores flojos y fatiga mecánica. En edificios y cajas de alta intervención, el conector se desconecta y reconecta. El adaptador pierde firmeza. El acople deja de ser perfecto. El síntoma no es corte inmediato. Es intermitencia. Es el tipo de falla que se arregla "al mover".

En MetroSur Telecom, este fenómeno era brutal en edificios con reconexiones frecuentes. Por eso traje ese caso como satélite: el mismo enemigo aparece más rápido en entornos urbanos densos. La lección es universal: donde hay intervención humana, hay riesgo de conectividad degradada. Y si no hay disciplina, el riesgo se vuelve certeza.

Empalme por fusión: 2/4/6 motores — impacto real en pérdidas y OPEX

Cuando digo "empalme por fusión" muchos piensan en un acto técnico puntual: dos fibras se alinean y se fusionan. Pero en redes masivas, el empalme es una decisión económica repetida millones de veces. Y esa decisión no se trata solo de pérdida inicial; se trata de consistencia, repetibilidad y costo de mantenimiento futuro.

En Cordillera había una discusión típica: "¿vale la pena invertir en fusionadoras mejores?". Algunos decían que sí, otros decían que era lo mismo. Yo les dije: la pregunta no es si la pérdida promedio es 0,02 o 0,05 dB en un caso ideal. La pregunta es si tu operación, con humanos reales

y condiciones reales, consigue consistencia. Porque la inconsistencia se traduce en mosaico, y el mosaico se traduce en tickets raros.

Las fusionadoras de más motores —2/4/6— no son magia. Pero sí aumentan la probabilidad de alineación correcta, reducen variabilidad y aceleran el trabajo con menor error humano. Eso, en campo, no es un lujo: es gobierno de calidad.

Les di la traducción ejecutiva: una inversión en consistencia reduce OPEX. No porque evite todos los problemas, sino porque reduce los problemas invisibles que consumen horas. En redes masivas, horas son dinero y churn.

Empalmes mecánicos: gel vs grasa, vidrio molido y vida útil

Aquí entramos a un tema incómodo porque toca "soluciones rápidas". Los empalmes mecánicos existen por una razón: velocidad, costo, urgencia. El problema es cuando la urgencia se convierte en estándar y nadie mide su costo futuro.

En ambientes hostiles como LitoralNet (costa) o en despliegues acelerados como NovaFutura, vi muchas veces el mismo patrón: el empalme mecánico "resuelve" hoy y se transforma en fallo intermitente mañana. ¿Por qué? Porque su estabilidad depende de condiciones que el campo rompe: humedad, vibración, cambios térmicos, contaminación, envejecimiento del material de acople.

Hay diferencias entre gel y grasa, hay calidades distintas, hay prácticas aceptables y prácticas suicidas. Pero la regla que importa para el decisor es ésta: si el empalme mecánico entra como norma en la ODN, estás comprando deuda operativa. Esa deuda no siempre se paga en cortes. Se paga en tickets raros, en diagnósticos sin certeza, en re-visitas repetidas.

En Cordillera, lo que hice fue simple: definimos criterios de cuándo se permite empalme mecánico, bajo qué control, y cómo se registra. No lo prohibimos por religión. Lo gobernamos por método. Esa es la diferencia entre operación madura y operación reactiva.

Laboratorio — Limpieza, inspección y criterios de rechazo (campo)

Si hay un "laboratorio" que cambia redes, es éste. Porque el costo de no tenerlo es altísimo.

En Cordillera implementamos tres cosas como estándar mínimo:

Inspección antes de conectar. No "cuando hay falla". Antes.

Limpieza con método, no con superstición.

Criterios de rechazo. Porque si no tienes criterio, todo "pasa" y la red envejece mal.

Esto no es obsesión técnica. Es gobierno. Una red masiva no puede permitirse que cada técnico invente su ritual. Necesita un procedimiento que funcione igual de bien en un día fácil y en un día horrible.

Además, instalamos una práctica que parece pequeña y es enorme: registrar intervención humana como evento técnico. Cada vez que alguien abre una caja, se crea riesgo. Si no hay trazabilidad, el riesgo se vuelve imposible de correlacionar. Una empresa madura puede mirar un

pico de reclamos y preguntar: "¿hubo intervención en ese segmento?". Una empresa inmadura discute con el cliente.

Pista ejecutiva

Antes de cerrar, dejé la síntesis en lenguaje de decisión:

Potencia en rango no significa red sana.

Conectividad degradada produce variabilidad y microintermitencia.

Suciedad microscópica y fatiga mecánica generan fallas "al mover".

Consistencia de empalmes reduce OPEX más que bajar centavos en CAPEX.

Empalmes mecánicos mal gobernados son deuda operativa.

La disciplina de limpieza/inspección/rechazo es infraestructura, no ritual.

Memo al directorio (Cordillera Fiber)

El principal riesgo operacional detectado no es falta de capacidad sino degradación de conectividad: contaminación, fatiga de adaptadores y variabilidad en empalmes, lo que provoca microintermitencias difíciles de evidenciar con potencia promedio o speedtests. Recomendación: estandarizar inspección y limpieza antes de conectar, definir criterios de rechazo, exigir trazabilidad de intervención humana, y priorizar consistencia en empalmes (equipamiento y procesos). Esto reduce re-visitas y estabiliza experiencia sin necesidad de aumentar velocidad nominal.

Con este capítulo, Cordillera ya tenía el mapa del "mundo invisible". El siguiente paso lógico era enfrentar el fetiche más común en FTTH: UPC vs APC, no como debate de color, sino como decisión gerencial de arquitectura y operación. Porque ahí es donde muchas empresas cometen el error clásico: creer que una elección de conector reemplaza disciplina y método.

CAPÍTULO 8

UPC, APC y ORL: geometría, reflexión y terminación de campo

Medir no siempre significa entender; gobernar exige interpretar.

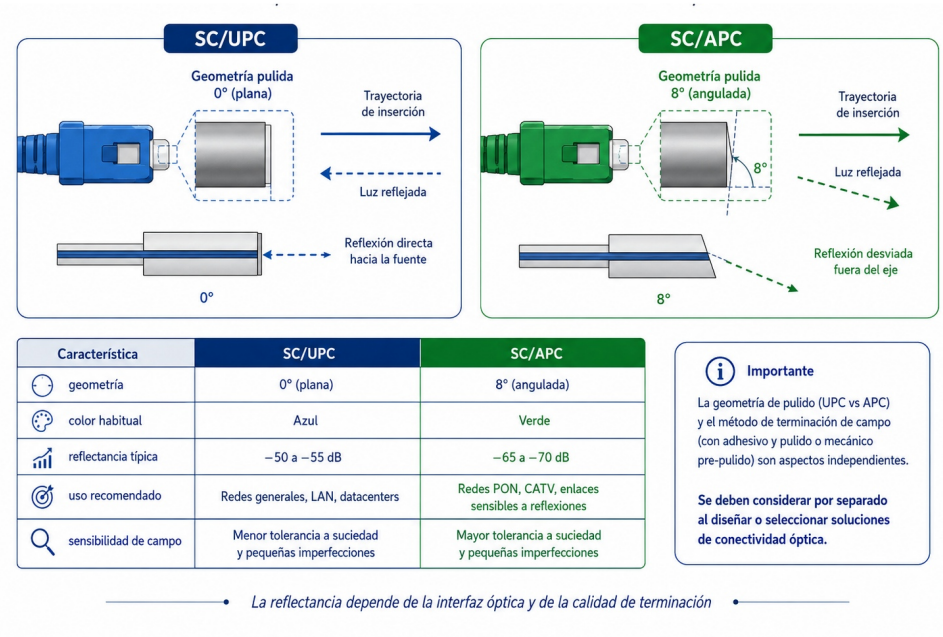

Figura 2. UPC vs APC: geometría, reflectancia y método de terminación.

Fuente: elaboración propia. La interfaz angulada no elimina los riesgos de una unión mecánica interna mal ejecutada.

EN ESTE CAPÍTULO APRENDERÁS

- Que UPC y APC no son colores ni preferencias estéticas
- Son decisiones sobre reflexión, ORL, compatibilidad, operación y riesgo de error en campo
- Separar la geometría del pulido del método real de terminación y su confiabilidad.

La semana siguiente, en Cordillera Fiber, la conversación se desplazó desde terreno hacia el lugar donde se cometen decisiones que parecen pequeñas pero quedan enterradas por años: la mesa de compras y arquitectura. Era una reunión con gente que no siempre habla el mismo idioma. Compras quería

reducir complejidad y costo. Arquitectura quería estandarizar. Operación quería menos tickets. El director de tecnología quería una "solución" que se pudiera explicar al directorio sin abrir veinte paréntesis.

Y entonces alguien dijo la frase tentadora, casi inevitable, que he escuchado en demasiadas empresas:

"Pasemos todo a APC y nos evitamos problemas de reflexión".

La frase suena razonable. Tiene color. Tiene promesa. Se puede convertir en política en una tarde. El problema es que convierte una herramienta en amuleto, y cuando eso pasa, la red se vuelve frágil por la razón más común en telecom: se reemplaza disciplina por creencia.

Lo primero que hice fue bajar la temperatura. No porque el tema sea trivial, sino porque las decisiones que se toman en modo "religión" terminan en dolor. Les dije:

"APC sirve. Y sirve mucho en escenarios específicos. Pero APC no reemplaza limpieza, no reemplaza inspección, no reemplaza criterio de rechazo, no reemplaza puntos de prueba y no reemplaza gobernanza. Si lo usan como reemplazo, van a tener una red más compleja y seguirán con tickets intermitentes".

Esa frase cambió el tono. Ya no era "UPC vs APC" como pelea. Era "qué resuelve cada uno y qué costo operacional trae". Eso es lo que este libro quiere enseñar: técnica convertida en decisión.

Qué resuelve APC y qué NO resuelve (el "verde mágico")

Primero dejé claro el principio sin exceso de teoría: el pulido en ángulo (APC) reduce la energía reflejada de vuelta hacia la fuente, disminuyendo la reflectancia en la interfaz. Es una herramienta contra un problema real: reflexiones que degradan señal, generan sensibilidad y complican operación, especialmente en ciertos esquemas y escenarios.

Hasta ahí, todo bien.

El problema es lo que la industria hace después: toma esa ventaja y la vende como solución total. Y ahí aparece el "verde mágico": la idea de que si todo es APC, la red se vuelve inmune.

No se vuelve inmune.

APC no resuelve:

suciedad en la cara del conector,

adaptadores fatigados o flojos,

conectores de campo mal montados,

microcurvaturas permanentes,

cajas mal organizadas con radios forzados,

empalmes marginales repetidos,

mezcla industrial de fibras con comportamientos distintos,

falta de puntos de prueba que te deja diagnosticando a ciegas.

De hecho, si la organización cree que APC "arregla" esas cosas, suele relajarse. Y cuando se relaja, el problema vuelve por otro lado. En consultoría he visto redes "APC full" con tasas de reclamo horribles, porque el verde se usó como excusa para descuidar el proceso.

Ahí instalé la primera regla del capítulo: APC reduce un tipo de riesgo, pero aumenta la necesidad de gobernanza, porque introduce incompatibilidades, posibilidades de error humano y exigencias de consistencia.

Dónde sí y dónde no usar UPC/APC (arquitectura y operación)

Luego llevamos la discusión al terreno correcto: arquitectura.

No se decide UPC o APC como preferencia. Se decide como política por dominio: dónde aporta valor, dónde agrega complejidad y dónde es irrelevante.

En términos prácticos, hay escenarios donde APC suele tener sentido por razones de reflectancia y de coexistencia de señales. Hay otros donde UPC funciona perfectamente si la operación es disciplinada. Y hay escenarios donde mezclar por mezclar crea un infierno: equipos incompatibles, adaptadores equivocados, pérdidas innecesarias, errores de reconexión, y el tipo de ticket que nadie sabe explicar.

Cordillera Fiber tenía un problema adicional: heterogeneidad. Parte de la red era UPC, parte APC, parte con conectores de campo comprados por urgencia, y parte heredada de proveedores distintos. El resultado era el peor de los mundos: ni estandarización, ni trazabilidad, ni criterio claro.

Lo que les propuse fue una política simple y ejecutable:

Definir dominios APC donde el beneficio es real y justifica el costo operacional.

Mantener UPC donde el riesgo se controla con disciplina de limpieza/inspección y donde la compatibilidad y simplicidad operativa son críticas.

Prohibir mezclas improvisadas: todo cambio de tipo de conector debe pasar por arquitectura y por inventario/trazabilidad.

Estandarizar puntos de transición: si hay dominios distintos, debe existir una transición gobernada, no una transición "por accidente".

Lo clave fue esto: la decisión no era técnica solamente. Era de operación. Porque si no tienes una operación capaz de gobernar inventario, training y trazabilidad, la estandarización APC total te puede salir peor que quedarte en UPC disciplinado.

Gobernar reflectancia vs simplificar mano de obra (decisión gerencial)

En esta parte aparece el corazón estratégico. Porque UPC vs APC se convierte en una pregunta de gerencia:

¿Quieres una red donde el control de reflectancia sea un pilar técnico, con entrenamiento y trazabilidad fuerte, o quieres una red donde la simplicidad de mano de obra sea dominante, con procesos estrictos de limpieza e inspección, minimizando puntos de error?

No hay una respuesta universal. Pero hay una regla universal: si la empresa no puede gobernar la complejidad, no debe introducirla como política masiva.

NovaFutura ISP era un ejemplo perfecto del error contrario. Ellos habían comprado APC "en todo" porque se lo vendieron como seguro. Pero no tenían disciplina de inspección ni criterio de rechazo ni inventario sólido. Resultado: conectores APC sucios, adaptadores de mala calidad, mezclas con UPC en edificios por reconexiones, y un festival de microintermitencias. El verde no los salvó. Les dio una falsa sensación de seguridad y les permitió descuidar proceso.

En Cordillera, la discusión se volvió madura: no se trataba de "qué es mejor". Se trataba de "qué podemos gobernar" y "qué costo trae gobernar".

Ahí hice una afirmación que suele aclarar todo:

"Elegir APC sin disciplina es como instalar cerraduras más complejas en una ciudad donde nadie controla llaves. No aumenta seguridad; aumenta caos".

Conectores de campo: riesgos, límites y cláusulas de compra

En la misma reunión apareció otro tema que yo sabía que venía: conectores de campo. Son tentadores por velocidad, por costo y por disponibilidad. Y son también una fuente gigantesca de variabilidad cuando se transforman en estándar sin control.

Les expliqué la diferencia que importa: un conector pre-terminado con control industrial reduce variabilidad. Un conector de campo depende de manos humanas, de entorno, de procedimiento y de control. Eso no significa que sea "malo". Significa que su uso debe estar gobernado por criterios claros, porque su variabilidad se traduce en tickets raros.

Aquí convertí lo técnico en decisión contractual. Les dije: "Si van a comprar conectores de campo, no compren por catálogo. Compren con cláusulas".

Cláusulas mínimas que recomendé:

evidencia de consistencia por lote (no solo 'cumple'),

tolerancia aceptable de IL y reflectancia con criterios de rechazo,

entrenamiento y herramienta obligatoria,

trazabilidad de cada conector instalado (quién, dónde, cuándo),

obligación de reposición por lotes defectuosos,

auditoría aleatoria con penalidad si no cumple.

Esa es la diferencia entre comprar un componente y comprar un riesgo. La mayoría compra el riesgo sin saber.

Pista ejecutiva

Al final dejé la síntesis para que pudiera repetirse en directorio y en operación sin deformarse:

APC no es magia. Es una herramienta contra un tipo de reflexión.

UPC puede ser excelente si hay disciplina de limpieza, inspección y rechazo.

La decisión UPC/APC es de arquitectura y de operación, no de color.

Complejidad sin gobernanza genera caos y tickets invisibles.

Conectores de campo sin cláusulas son variabilidad comprada.

La estandarización correcta reduce OPEX; la estandarización supersticiosa lo aumenta.

Memo al directorio (Cordillera Fiber)

La adopción masiva de APC como política "para evitar problemas" puede aumentar complejidad y riesgo operacional si no se acompaña de gobernanza (inventario, trazabilidad, formación, criterios de rechazo, puntos de transición). Recomendación: definir dominios donde APC aporta valor real y mantener UPC disciplinado donde prime simplicidad operativa. Complementar con política de limpieza/inspección obligatoria y cláusulas de compra para conectores de campo. Objetivo: reducir variabilidad y microintermitencias, no solo mejorar números de laboratorio.

Con este capítulo cerramos una idea central del libro: no existen atajos de color. Existen decisiones que deben ser gobernadas. Y con eso, estábamos listos para entrar al capítulo que hace que una organización deje de discutir y empiece a ver: ventanas ópticas y atenuación, donde el margen se calcula, se consume y se administra como un activo.

APC, UPC y ORL: la incoherencia técnica del APC armado en campo

Los números técnicos tranquilizan. Los números del negocio despiertan. Los clientes se nos van.

EN ESTA SECCIÓN PROFUNDIZARÁS

- Que el ORL no se resuelve repitiendo "APC siempre"
- Depende de arquitectura, uso, compatibilidad, reflectancia y operación real

La discusión empezó como empiezan los dogmas: con una frase que nadie cuestiona porque suena "técnica" y tranquiliza.

—Tenemos que migrar todo a APC. Es mejor. Tiene menos retorno.

Lo dijo el gerente de despliegue de OrbeTel como si fuese una ley física universal. El color verde del conector parecía funcionar como sello de calidad: APC = premium; UPC = barato. En su narrativa, el ORL era la explicación y la solución a casi cualquier síntoma.

Pero cuando una red IP moderna empieza a sufrir jitter, microcortes o inestabilidad, casi nunca es el "retorno" el culpable principal. Y cuando lo es, rara vez se resuelve con la etiqueta verde. Se resuelve con disciplina de instalación, control de terminación y coherencia de arquitectura.

Yo llevaba años viendo el mismo patrón: operadores que invierten millones en "arquitectura APC" para sentirse seguros… y luego destruyen esa arquitectura en el último metro por ahorrar centavos y tiempo. No por mala intención. Por presión de despliegue.

En OrbeTel, el dolor era claro: alto OPEX temprano. Tickets de intermitencia, "va y viene", pérdidas variables, clientes que "se quejan aunque el speedtest salga bien". Habían probado todo: más capacidad, cambios de split ratio, ajustes de DBA. El ruido seguía. Y el dogma decía: "es ORL".

Les pedí una cosa simple:

—Muéstrenme cómo terminan la última milla.

Me mostraron conectores SC/APC armados en campo, pre-pulidos, "mágicos", de esos que prometen instalar en 3 minutos. Y ahí el capítulo se escribió solo.

El dogma (y por qué fue cierto en el mundo analógico)

Durante años se enseñó así:

APC (8°): bajo retorno, mejor desempeño.

UPC (0°): más reflexión, peor para sistemas exigentes.

En redes analógicas —CATV, RF overlay— esto era verdad dura: una reflexión generaba ghosting, ruido, degradación visible. El retorno se veía "en la pantalla". Era tangible. Era enemigo.

Pero en redes residenciales modernas 100% IP, esa lógica se repite como mantra aunque el contexto cambió.

ORL en números (y por qué la diferencia no manda en IP residencial)

Los valores típicos que se repiten:

APC: alrededor de –55 a –65 dB

UPC: alrededor de –45 a –50 dB

Diferencia: ~10 dB de retorno.

En papel suena enorme. En la práctica de GPON/XGS-PON, bajo condiciones normales, esa diferencia rara vez define la experiencia del usuario. ¿Por qué?

Los transceptores modernos son robustos y tienen corrección de errores (FEC) Pequeñas degradaciones no se traducen automáticamente en "se cae el servicio".

La modulación digital tolera retornos moderados GPON/XGS-PON (NRZ/ASK) no sufre la misma sensibilidad "visual" del mundo RF.

Lo que más mata QoE no es ORL teórico, sino variabilidad real Suciedad, microcurvaturas, fusiones pobres, conectores flojos, presión mecánica cambiante, humedad. Eso genera inestabilidad y fallas intermitentes. El ángulo por sí solo no te salva.

El talón de Aquiles del APC: mantenimiento Un APC no perdona suciedad: el ángulo hace que partículas se incrusten y cuesten más de limpiar. APC mal mantenido puede terminar peor que UPC limpio.

Ahí dije la frase que me ha salvado más de una guerra interna entre áreas:

> —En redes IP, el debate no es "APC es mejor". El debate es "¿puedes mantenerlo limpio y coherente?". Si no, el verde es maquillaje.

Consecuencia en campo: "APC" no es garantía, es etiqueta

OrbeTel tenía un problema típico: se vendía internamente como "red premium" porque todo era APC. Splitters APC, pigtails APC, patch cords verdes… y, sin embargo, los síntomas eran los mismos de cualquier red frágil.

Al revisar eventos y cajas, vimos algo clave:

muchos enlaces "APC" tenían retornos reales muy por debajo de lo que se imagina (–35/–40 dB),

y eso ocurría especialmente donde había conectores de campo, limpieza deficiente o terminaciones sin fusión.

Es decir: no era una red APC de laboratorio. Era una red de uniones mecánicas con gel disfrazadas de APC.

Y aquí aparece la incoherencia más grande del FTTH moderno.

La incoherencia: FTTH "APC" + conectores mecánicos rectos

En teoría, APC desvía la reflexión fuera del núcleo gracias al ángulo. En la práctica, el "APC de campo" típico no funciona como APC real por una razón simple:

el ángulo APC está en el ferrule del stub, no en la cara de tu fibra.

Tu drop entra al conector con un cleave a 90°. La unión interna que realmente manda el ORL/IL es una interfaz mecánica recta + gel + presión, no una fusión.

Qué pasa realmente (óptica de la unión)

1) El APC está en el stub, NO en tu fibra

El punto crítico es el contacto interno: tu cleave recto contra el stub, separado/acompañado por gel y presión mecánica. Esa interfaz define el rendimiento.

2) Pierdes el "desvío" de la reflexión

En APC verdadero, la reflexión se desvía. Aquí, la reflexión nace antes del ángulo: en la unión mecánica recta. Parte vuelve directo al transceptor. El beneficio "APC" se diluye.

3) Microdefectos del cleave = domo + microfisuras

El cleave real no es quirúrgico. Puede traer microastillas. Al presionar contra gel se genera un microdomo y micro-reflexiones. Eso sube ORL y agrega IL.

4) Alineamiento por revestimiento, no por núcleo

En V-groove manda la geometría de 125 μm. No manda el MFD. Si tu drop y el stub son de familias distintas (G.657 vs G.652), aparece mismatch modal → más IL.

5) Termomecánica: el enemigo de horas y días

El gel fluye, la presión cambia, la temperatura y vibración mueven el contacto. Resultado: deriva de IL/ORL y fallas intermitentes ("va y viene"). El infierno del soporte.

Números realistas (los que ves en campo)

APC de fábrica (patchcord): típicamente cerca de –60 dB

APC armado en campo "perfecto": –45 a –50 dB (si el cleave y gel están impecables)

APC armado en campo típico: –35 a –45 dB

IL añadida por unión mecánica: 0,3–0,7 dB, con tendencia a variar con el tiempo

Regla dura: el enlace queda limitado por la unión mecánica interna, no por la cara APC del ferrule. Un solo conector de campo puede arruinar una cadena impecable.

Efecto en QoS/QoE (sí, se nota)

variación de latencia y jitter por ruido y reflexiones,

más corrección de errores activa (menos throughput útil),

intermitencia por cambios térmicos y vibración en poste/fachada,

tickets que "se arreglan" y vuelven.

En OrbeTel, cuando mapeamos recurrencias contra tipos de terminación, el patrón fue tan claro que nadie lo discutió más: la intermitencia seguía a los conectores de campo, no al "diseño APC".

Dónde sí importa APC (y dónde no hay que vender humo)

APC sigue siendo importante en:

sistemas analógicos (CATV / RF overlay),

láseres de alta potencia y DWDM,

enlaces y aplicaciones sensibles (sensado óptico, mediciones).

Pero en el 90% del FTTH residencial IP, el orden de enemigos es otro:

conectores sucios,

microcurvaturas y drop mal instalado,

fusiones pobres,

conectores de campo mecánicos,

cajas mal selladas y vibración,

compras baratas de materiales.

El ángulo del ferrule no compite con eso.

¿Por qué se venden conectores "APC mágicos" si no son APC reales?

En la sala de compras, la respuesta es brutalmente simple:

APC vende El apellido "APC" suena premium. Tranquiliza al operador y ayuda al marketing.

El mercado masivo necesita rapidez Conector de campo = 3 minutos. Fusión = tiempo, habilidad, costo.

El costo manda A escala de millones, el ahorro de CAPEX inmediato es tentador. El OPEX futuro se esconde en el presupuesto del año siguiente.

Los catálogos muestran laboratorio, no calle ORL "típico –55 dB" medido con cleave perfecto, gel nuevo, ambiente estable. En campo real, vibración, polvo, presión variable: esos números no existen.

La gran contradicción: se diseña una red "premium" y se la arruina en el último metro por una política comercial.

Cómo hacerlo bien (sin excusas)

Opción 1: Pigtail APC de fábrica + fusión (ideal de operación)

ORL estable cercano a valores "de verdad"

IL baja (típicamente muy controlada)

vida útil larga

requiere disciplina, pero reduce ruleta

Opción 2: SOC (Splice-On Connector) APC

stub APC se fusiona

sin gel, sin unión mecánica recta

rendimiento más estable

reduce intermitencia

Si debes usar conector de campo (porque el negocio te obliga)

Entonces lo gobiernas como riesgo, no como estándar "mágico":

cleave premium (cuchilla nueva, ajuste correcto),

inspección microscópica antes de insertar,

conector fresco (gel sin "edad"),

cierre sin tensión,

pruebas: medir ORL e IL post instalación y rehacer si no da,

consistencia modal: no mezclar familias sin criterio.

Conclusión categórica

El mito es creer que APC es siempre superior y obligatorio en FTTH IP residencial. La realidad es que un UPC limpio y de fábrica puede rendir igual o mejor que un APC mal mantenido.

Y más duro todavía:

Un SC/APC armado en campo con alineación mecánica recta no es un APC real. Es un empalme mecánico con gel disfrazado de verde.

El futuro del FTTH no se juega en el ángulo del ferrule. Se juega en la disciplina de instalación, en la coherencia de terminaciones y en dejar de vender magia donde solo hay física.

Pista ejecutiva — APC vs UPC (y la incoherencia del APC de campo)

En IP residencial GPON/XGS-PON, la diferencia APC/UPC rara vez define la experiencia; mandan prácticas de campo.

APC mal mantenido puede ser peor que UPC limpio: suciedad + alineación imperfecta + deriva.

El "APC de campo" típico pierde el beneficio del ángulo porque el eslabón crítico es la unión mecánica recta con gel.

Un solo conector de campo puede degradar el retorno real a niveles típicos de –35 a –45 dB y añadir IL variable.

La intermitencia ("va y viene") es firma de termomecánica: gel/presión/temperatura/vibración.

Si quieres prestaciones estables: pigtail de fábrica + fusión o SOC APC.

Los conectores “APC mágicos” existen por marketing, velocidad y CAPEX inmediato; el OPEX futuro lo paga operación.

En corto: el verde no es ingeniería. La ingeniería es coherencia y control.

SC/APC vs. SC/UPC: prevenir el eco o simplificar la terminación

La red se diseña. El negocio se construye.

EN ESTA SECCIÓN PROFUNDIZARÁS

- Que la elección de conector refleja una filosofía de red
- controlar reflexión o simplificar operación, pero no se puede decidir por costumbre

El dilema no nació en una sala de estándares. Nació en terreno, con cuadrillas cansadas y un NOC lle no de tickets "fantasma".

En los primeros despliegues masivos de FTTH había dos caminos razonables:

SC/UPC: simple, más barato, más indulgente con la limpieza y con la mano apurada.

SC/APC: más exigente, con end-face en ángulo y mejor pérdida por retorno (ORL).

Para residencial, a muchos les pareció lógico el UPC: "¿para qué sobredimensionar?". Y, sin embargo, la industria se volcó a APC. No fue por moda. Fue porque, en PON, la estabilidad óptica vale más que la comodidad operativa.

1) La física decide: toda discontinuidad devuelve luz

Toda interfaz devuelve algo. La reflectancia tipo Fresnel crea "ecos" que regresan y se suman.

En UPC (contacto físico recto), un buen pulido y geometría controlada llevan a ORL "decente" (típicamente alrededor de ≤ −50 dB en componentes serios).

En APC (~8°), ese retorno se expulsa fuera del eje: el eco ya no reingresa al núcleo. Por eso, su ORL típico cae hacia ≤ −60 dB (mejor en piezas de gama alta).

Esa diferencia de ~10 dB por conector no es cosmética cuando la multiplicas por adaptadores, splitters y pigtails en una ODN. Protege margen real.

2) PON "obliga" sin escribirlo

El punto clave es que PON no es punto a punto. Es potencia diluida, muchas interfaces, y receptores en burst-mode compartiendo planta pasiva. Y ahí aparecen tres sensibilidades que, en terreno, se vuelven inevitables:

ORL estricta Con potencia fraccionada por splitters, cualquier eco pesa más. El APC baja ese ruido de fondo y estabiliza los bursts.

Coexistencias Durante años convivió datos con overlay de video a 1550 nm; hoy conviven GPON, XGS-PON y supervisión a 1625/1650 nm. Las reflexiones cruzadas son más severas con UPC. APC suaviza la convivencia.

Futuro 10G, 25G y 50G-PON aprietan tolerancias. Diseñar hoy con APC evita tener que cambiar millones de terminaciones mañana.

La decisión real fue estratégica: prevenir el eco hoy y blindar la evolución. El costo (más disciplina de limpieza) se paga una vez; el eco se paga siempre.

3) "El APC es más delicado": verdad a medias

Sí: el ángulo castiga la suciedad. Una mota mal puesta arruina el contacto.

Pero la respuesta no es bajar el estándar. Es subir la disciplina. La secuencia no es un consejo, es religión:

Inspeccionar → limpiar → inspeccionar (IEC 61300-3-35)

Las tapas antipolvo no limpian: almacenan polvo.

Y en ODN, pigtail de fábrica + fusión supera sistemáticamente al conector de campo "rápido": menos varianza, ORL más estable.

Con esa cultura, un SC/APC bien mantenido entrega IL típica 0,2–0,3 dB y ORL ≤ −60 dB de forma repetible, día tras día.

4) ¿Muere UPC? No. No hay dogmas

UPC no es "malo". Es contextual.

En interiores y data center (donde reina LC y el entorno es limpio), UPC convive sin dramas.

En laboratorio o equipos de prueba, si el ORL global es holgado, UPC cumple.

Incluso en un patch óptico del CPE/ONT hacia una LAN óptica (si no participa de la ODN), UPC puede ser aceptable.

Pero en la ODN de acceso (cajas de barrio, splitters, rosetas hacia ONT), manda el verde. Y mezclar azul/verde "porque esta vez da lo mismo" genera reflectancias y tickets.

5) La ODN “azulada” se delata sola

En LitoralFibre el patrón fue tozudo:

BER errático que empeoraba con carga o temperatura.

Alarmas transitorias coincidiendo con reconexiones o vibración.

Ghosting en overlay legado.

Trazas OTDR con “pisos” de retorno elevados y eventos que cambiaban con el clima.

La cura no requería creatividad: sustituir UPC por APC donde correspondía. Los adaptadores “híbridos” solo movían el problema de sitio.

6) La ingeniería también se escribe en compras

Aquí se decide si la red será estable o una ruleta.

Pide evidencia, no catálogo:

IL/ORL garantizados por lote (apunta a IL ≤ 0,3 dB; ORL ≤ −55 dB en UPC y ≤ −60 dB en APC).

Geometría de end-face (radio, apex offset, altura de fibra) según IEC/Telcordia.

Férula y sleeves de zirconia, intermateabilidad FOCIS-3.

Ciclos térmicos e inserción/extracción probados.

Colorimetría honesta: adaptador y ficha verdes para APC, azules para UPC.

En instalación:

APC con APC, UPC con UPC.

Prefiere pigtail APC + fusión en NAP y rosetas.

Evita radios apretados justo detrás del conector: el APC odia la microcurvatura inmediata.

En operación:

Inspección 100% antes de conectar.

Limpio seco → húmedo → seco si falla.

Obturadores en adaptadores, tapones limpios.

Registra ORL de enlace además de pérdida: la ODN no solo “pierde”, también “devuelve”.

7) El costo total se entiende mejor con la calculadora apagada

UPC ahorra minutos hoy. APC ahorra ruido y margen durante años.

En una planta con cientos de miles de abonados, cada dB de ORL que no vuelve significa: menos horas de diagnóstico, menos visitas, menos incidentes intermitentes imposibles de reproducir. La elección de SC/APC ha sido —y sigue siendo— una póliza contra el eco acumulado de una ODN compartida.

Cierre

Sobredimensionar para permanecer.

UPC resolvía el hoy. APC resolvió el hoy y el mañana. En FTTH, el verde no es estética: es gobernanza de la reflectancia. Y cuando el técnico empuja el SC/APC y escucha el clic, no está conectando "un cable": está cerrando la puerta por la que el eco volvería a complicarle la red.

Pista ejecutiva (para gerencia / compras / PMO)

En PON, el costo de un "pequeño eco" se multiplica por la cantidad de interfaces.

APC reduce la sensibilidad a retornos acumulados y protege evolución tecnológica.

APC exige disciplina de limpieza; esa disciplina cuesta menos que la intermitencia crónica.

Evita el autoengaño: "red APC" + conectores de campo mal mantenidos = ORL degradado + tickets.

Síntesis del capítulo integrado

UPC y APC describen una geometría de interfaz; FAC y otros métodos describen cómo se construye la terminación. La confiabilidad depende de ambas dimensiones, además de limpieza, compatibilidad, inspección y disciplina de campo.

CAPÍTULO 9

Ventanas ópticas y atenuación

Los números técnicos tranquilizan. Los números del negocio despiertan. Los clientes se nos van.

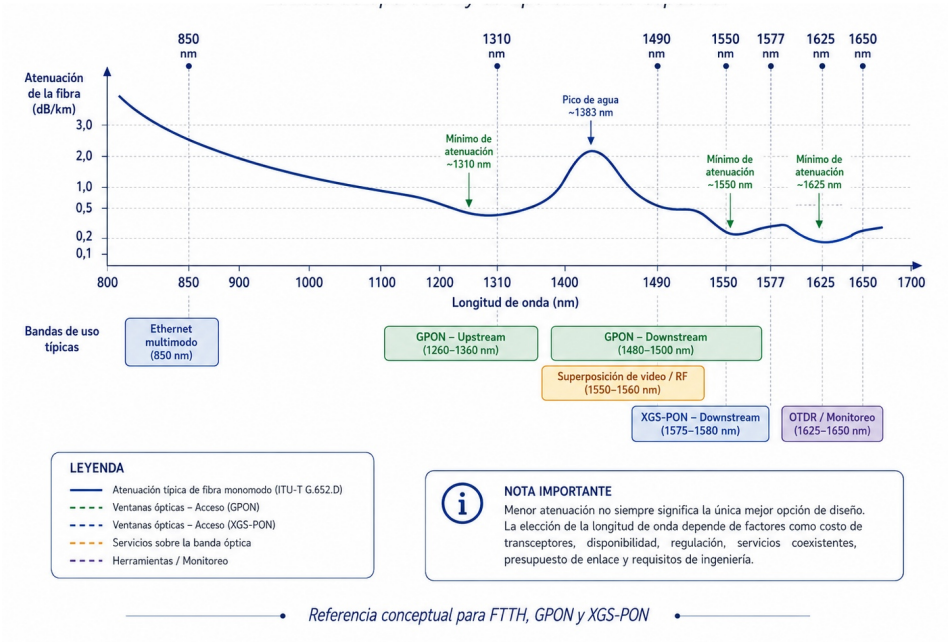

Figura 3. Ventanas ópticas y atenuación en fibra.

Fuente: elaboración propia. Curvas conceptuales; deben contrastarse con la ficha de la fibra, el cable y los equipos utilizados.

EN ESTE CAPÍTULO APRENDERÁS

- Que la fibra no se comporta igual en 1310, 1490, 1550, 1625 o 1650 nm
- Cada ventana óptica revela fenómenos distintos y sirve para usos distintos

Cuando pedí en Cordillera Fiber el presupuesto óptico por segmento, me trajeron una planilla impecable. Tenía columnas, rangos, supuestos, pérdidas típicas, márgenes "esperados". Era el tipo de documento que tranquiliza a una organización porque se parece a control. Pero la red real no vive en una planilla. Vive en el campo, en la humedad, en la vibración, en la intervención humana, en el tiempo. Y lo más importante: vive en la suma de decisiones pequeñas que no se registran, pero sí se cobran.

Abrí la sesión con una frase que, al principio, sonó casi injusta:

"Su planilla no está mal. Su planilla está incompleta. Porque el presupuesto óptico no es un cálculo único; es una contabilidad física que se deprecia".

Lo que yo quería instalar era una idea simple, pero poderosa: el margen no es un número fijo, es un recurso. Se consume. Se gasta. Se pierde en silencios. Y, si no lo gobiernas, el sistema entra en el modo más caro de fallar: intermitencia.

Ventanas 1310/1490/1550/1650: qué transporta cada una y por qué importa

La mayoría de los equipos sabe que existen ventanas ópticas. Lo que no siempre entienden es que cada ventana es un idioma distinto de la red. No solo por longitud de onda, sino por uso, comportamiento y propósito.

Les expliqué esto sin fórmulas, como se lo explico a un directorio cuando necesito que lo recuerde:

1310 nm suele asociarse históricamente a ciertas transmisiones y a condiciones donde la dispersión cromática se comporta de cierta manera; en acceso, es una ventana con una "personalidad" distinta y, dependiendo del sistema, puede jugar roles específicos.

1490 nm es crítica en redes PON por el downstream en muchos esquemas; es la autopista donde la red masiva "respira".

1550 nm aparece en escenarios de overlay (como video), y también como región donde muchos sistemas ópticos del mundo han trabajado por años. En FTTH, su presencia depende de arquitectura, pero su comportamiento y sensibilidad en ciertos casos obliga a gobernar reflectancia y conectividad con más rigor.

1650 nm no es "otra ventana de servicio" en el mismo sentido. En muchas redes se usa como ventana de monitoreo para "ver" la red por dentro sin interrumpir servicio.

Lo importante no era memorizar usos. Lo importante era comprender la idea: no todas las longitudes de onda experimentan la misma red de la misma manera. Una red que "anda" para un servicio puede estar escondiendo degradación que se manifiesta en otra ventana o en otro tipo de medición. Por eso, cuando alguien dice "la red está bien porque X", siempre pregunto: "¿bien en qué ventana, en qué condición, con qué instrumento y bajo qué carga?".

En Cordillera, esta distinción fue clave porque habían intentado concluir "salud" solo por potencia en una condición. Yo necesitaba que entiendan que la red es un sistema que se revela distinto según cómo lo interrogas.

Atenuación, macro/microcurvaturas y pérdidas invisibles

Aquí entramos al corazón del capítulo: cómo se pierde el margen sin que nadie lo note.

La atenuación "natural" de la fibra es solo una parte de la historia. La otra parte, la que destruye redes masivas, es la atenuación creada por el mundo real: curvaturas, tensiones, microcurvaturas, presión mecánica, mala organización dentro de cajas, drops que quedan forzados en un ángulo, fibras aplastadas por una tapa, rutas que se diseñan para "que entre" y no para que dure.

La macrocurvatura se ve: un radio evidente, un doblez. La microcurvatura es la traición silenciosa: pequeñas deformaciones que, acumuladas, introducen pérdidas y variabilidad. No siempre generan un "corte". Generan un sistema más sensible, con menos margen, que empieza a fallar cuando el ambiente cambia o cuando hay carga.

En Cordillera, cuando revisamos algunos puntos críticos, vimos el patrón típico: cajas con bandejas llenas, radios justos, fibras ordenadas "como se pudo", drops que entraban con tensión. Nada era dramático a simple vista. Esa es la trampa. En redes masivas, la tragedia no suele ser cinematográfica. Es estadística.

Y aquí viene una de las frases más importantes del libro, porque define cómo se piensa:

"Una red no se cae cuando se queda sin potencia. Se cae cuando se queda sin margen".

Ese margen no se pierde de golpe. Se pierde como se pierde salud: con hábitos.

Dispersión (CD/PMD) y límites prácticos en FTTH

En esta parte hice algo que siempre hago para que el equipo no pierda el foco: no convierto dispersión en un monstruo teórico, pero tampoco la dejo como "eso no importa".

En FTTH clásico, CD/PMD no suele ser el primer factor de dolor en el día a día de una operación bien gobernada. El problema aparece cuando se combinan tres cosas:

Red operando al borde (margen consumido).

Evolución tecnológica (migraciones, coexistencias, ópticas nuevas, mayores tasas).

Variabilidad industrial (mezcla de fibras, empalmes, conectividad inconsistente).

En ese escenario, lo que hoy parece "no relevante" mañana se vuelve un límite práctico. Y si el directorio no entiende esto, tomará la decisión típica: construir al mínimo y luego "ver qué pasa" cuando migren. En telecom, eso se paga con CAPEX duplicado y con operación dolorosa.

Para ilustrarlo, traje un satélite: Altiplano Broadband, un operador rural que vive con distancias mayores, backhaul crítico y menos margen para improvisar. En ese tipo de redes, la idea de "holgura" no es elegante: es supervivencia. Ahí se entiende rápidamente que cualquier consumo

de margen físico reduce el espacio de evolución. Lo que en ciudad se disfraza con densidad, en rural se expone con crudeza.

La enseñanza fue clara: aunque hoy CD/PMD no sea tu problema, la forma en que construyes hoy determina si CD/PMD será problema mañana. Eso es estrategia de red.

Presupuesto óptico: teoría vs falacia en campo (márgenes que se consumen)

Volvimos a la planilla. Y ahí hice algo que suele ser el momento de quiebre: convertí la planilla en una "contabilidad viva".

Les pregunté: "¿Dónde registran lo que pasa después de la puesta en servicio?".

Silencio.

Porque la mayoría de las empresas calcula presupuesto óptico para diseño y después lo trata como si fuera una verdad estable. Pero la red sigue viviendo. Se interviene. Se repara. Se reubica. Se reconecta. Se agregan empalmes. Se cambia un tramo por disponibilidad. Se reemplaza un conector por urgencia. Se agrega un splitter porque 'faltan puertos'. Cada una de esas acciones consume margen.

En Cordillera, hicimos un ejercicio brutalmente práctico: tomamos un segmento con reclamos intermitentes y reconstruimos su "historia física". No solo su topología. Su historia. ¿Cuántas veces se abrió la caja? ¿Cuántas veces se reconectó? ¿Cuántos empalmes se agregaron? ¿Qué proveedor fue usado en cada intervención? ¿Hubo cambios de tipo de conector? ¿Hubo periodos de lluvia y humedad con intervención?

Cuando haces esa reconstrucción, el "misterio" deja de ser misterio. La red no se volvió caprichosa. La red acumuló deuda.

Ahí instalé una idea que en consultoría se vuelve política: el presupuesto óptico debe tener "presupuesto de intervención". Debe considerar que en el mundo real, la red será tocada. Si diseñas al límite, la primera intervención te deja sin aire.

Ensayos de aceptación y mantenimiento: qué medir y cuándo

Esta parte fue muy concreta, porque si no aterrizas, se queda en discurso. Les propuse separar dos mundos:

Ensayos de aceptación: lo que verificas al instalar o entregar un segmento.

Ensayos de mantenimiento: lo que verificas para sostener salud a lo largo del tiempo.

La aceptación no puede ser solo "llega potencia" o "pasa OTDR". Debe incluir evidencia de conectividad limpia, criterios de rechazo, organización de caja, radios respetados, y puntos de prueba útiles. De lo contrario, estás aceptando una red que "funciona hoy" pero no es gobernable mañana.

El mantenimiento no puede ser reactivo. Debe tener "rondas" inteligentes, sobre todo si tienes instrumentación como 1650 nm, o si tienes segmentos con alta intervención. Y aquí hice una

recomendación que al NOC le encantó: medir no solo valores absolutos, sino tendencias. La tendencia es el lenguaje del envejecimiento.

Una red se puede mantener "dentro de rango" mientras se degrada. La tendencia te lo dice antes. Y si te lo dice antes, puedes actuar con costo bajo, en vez de actuar con crisis.

Pista ejecutiva

Este capítulo tiene una enseñanza central: margen como activo. La pista ejecutiva quedó así:

Las ventanas ópticas son idiomas distintos; una red se revela distinto según cómo la interrogas.

La atenuación de campo no es solo fibra; es mecánica, curvaturas, organización y hábito de intervención.

El presupuesto óptico no es una foto; es una contabilidad que se deprecia con el tiempo.

Diseñar al límite es diseñar para fallar en la primera intervención.

La aceptación debe certificar gobernabilidad futura, no solo funcionamiento hoy.

El mantenimiento debe mirar tendencias y percentiles, no solo "en rango".

Memo al directorio (Cordillera Fiber)

El riesgo estructural de la red no proviene de un solo punto de falla, sino de consumo gradual de margen óptico por intervención humana y prácticas de instalación (curvaturas, organización, conectividad). El presupuesto óptico actual es una foto de diseño, pero no se está gestionando como contabilidad viva post-puesta en servicio. Recomendación: instaurar gobierno de margen: trazabilidad de intervención, criterios de aceptación orientados a gobernabilidad, puntos de prueba, monitoreo de tendencias y disciplina de curvaturas/organización. Construir con holgura reduce OPEX y estabiliza experiencia sin necesidad de escalar velocidad nominal.

Con esto, Cordillera ya entendía algo que cambia todo: la red no se sostiene con "cumple hoy". Se sostiene con margen y disciplina. El siguiente capítulo toma esa idea y la convierte en una herramienta de operación avanzada: 1650 nm, la forma de "ver" la red por dentro sin apagarla, y de detectar degradación gradual antes de que se convierta en churn.

CAPÍTULO 10

1650 nm: ver la red por dentro

La red se diseña. El negocio se construye.

EN ESTE CAPÍTULO APRENDERÁS

- Por qué 1650 nm es una herramienta poderosa para mantenimiento y diagnóstico en redes activas, especialmente cuando se quiere observar sin interrumpir el servicio

La primera vez que mostré a un directorio una degradación detectada con 1650 nm, vi una reacción que no es común en telecom: por unos segundos, dejaron de hablar de "tickets" y empezaron a hablar de "salud". No porque se volvieran románticos, sino porque por primera vez entendieron algo que la operación sabe, pero la mesa directiva rara vez ve: una red no muere de golpe. Una red se enferma. Y si puedes ver la enfermedad antes de que se convierta en crisis, cambias la economía completa del sistema.

En Cordillera Fiber, llegar a este capítulo era natural. Ya habíamos instalado el concepto de margen como activo y la idea de que la planilla de presupuesto óptico es una foto que se deprecia. Ahora tocaba darles una herramienta —y, más importante, un marco mental— para pasar de la reparación reactiva a la gestión preventiva.

Lo presenté así, sin tecnicismos innecesarios:

"1650 nm no es un truco. Es un espejo. Les permite mirar su ODN sin apagarla y detectar degradación gradual. No resuelve la red por sí solo; les da un nuevo sentido: la vista".

1650 nm como "sistema inmune" de la ODN

A la gente le gusta pensar que la red "vive" mientras haya señal. Pero lo que define la vida de una red masiva no es que funcione hoy, sino que sea capaz de anticipar su propio deterioro. Si esperas a que el cliente grite, siempre llegas tarde. Y llegar tarde en redes masivas no es solo reputación: es costo, es churn, es desgaste humano.

Por eso hablé de 1650 nm como "sistema inmune" de la ODN. No porque la red se cure sola, sino porque te permite detectar patrones anómalos antes de que se conviertan en síntomas visibles. En medicina, no esperas a que la

enfermedad esté en crisis para mirar exámenes. En redes, si quieres operar como industria madura, haces lo mismo.

Cordillera estaba en un punto donde su NOC y su operación eran buenos, pero estaban atrapados por herramientas que miran el presente, no el futuro. Y 1650 nm, bien usado, es una herramienta que mira tendencia, degradación gradual, acumulación de deuda.

La idea clave que instalé fue esta: la diferencia entre un operador que sostiene estabilidad y uno que vive apagando incendios es la capacidad de ver degradación antes de que el usuario la sienta.

Instrumentación y límites: qué revela y qué no revela

Aquí es donde muchas empresas se equivocan por exceso de entusiasmo. Descubren una herramienta y esperan milagros. Eso es tan peligroso como ignorarla. Mi tarea fue ponerla en su lugar correcto.

1650 nm puede revelar:

aumentos de pérdida en puntos específicos de la ODN,

aparición de eventos que antes no estaban (indicando intervención o degradación),

tendencias de deterioro en segmentos expuestos,

comportamientos anómalos que sugieren problemas de conectividad, curvatura o humedad.

Pero 1650 nm no es omnisciente. No te reemplaza el diagnóstico sistémico. No te dice automáticamente "es este conector" sin interpretación. No sustituye inspección física cuando corresponde. No reemplaza medir experiencia temporal (latencia/jitter) para entender QoE. Es una pieza de un sistema de gobierno.

En esa sesión dejé una frase que se transformó en regla interna en Cordillera:

"1650 nm no sirve para cerrar tickets. Sirve para evitar que el ticket exista".

Eso cambió el uso esperado. Porque si alguien lo usa como herramienta de soporte reactivo, se frustra. Si lo usa como herramienta de salud y mantenimiento preventivo, se convierte en oro.

Para completar el marco, traje un satélite rápido: NexoCarrier, un mayorista que vive de estabilidad y que entiende algo que muchos ISP olvidan: la red se gobierna por visibilidad. NexoCarrier no usa herramientas para "defenderse";

las usa para evitar degradación que cuestione contratos. Esa mentalidad es la que yo quería instalar en Cordillera: pasar de "reaccionar" a "gobernar".

Calibración: el índice de refracción no es opinión

En este punto me detuve más de lo que muchos esperan, porque aquí nace una clase de errores que después se vuelven discusiones eternas. Cuando alguien mira una traza o un resultado y no confía en él, el diagnóstico muere. Y muchas veces la falta de confianza no viene de mala fe, sino de calibración deficiente y de supuestos mal establecidos.

Lo expliqué sin convertirlo en manual: cualquier medición en fibra depende de cómo interpretas distancia, eventos y pérdidas. Si los parámetros están mal —si el índice de refracción no corresponde, si el equipo no está configurado correctamente, si el lanzamiento no es el adecuado— puedes crear fantasmas o esconder realidades. En redes PON, además, hay complejidades como zonas muertas, eventos cercanos, reflectancias que se superponen, y trazas que parecen "normales" hasta que las miras con criterio.

Mi frase fue deliberadamente dura, porque la operación necesita recordarla:

"El índice de refracción no es un argumento. Es una condición. Si está mal, tu traza es literatura".

Esa frase no busca humillar. Busca proteger. Porque nada mata más rápido una cultura técnica que las mediciones en las que nadie confía. Si nadie confía, todo se convierte en opinión. Y si todo es opinión, la empresa vuelve a apostar.

Casos típicos: degradación gradual detectada por 1650

Aquí es donde el capítulo se vuelve real. Porque si no lo vuelves real, queda como "bonito" y no se instala.

Les mostré tres patrones típicos que he visto repetirse en operadores distintos:

Patrón A: degradación lenta en segmentos expuestos En fachadas, en tendidos aéreos, en zonas con vibración, aparece un aumento gradual de pérdida que no coincide con un evento único. No es "se rompió". Es "se está deteriorando". Cuando lo detectas temprano, puedes actuar con costo bajo: corregir un radio, reemplazar un tramo, reforzar organización, sellar un closure, intervenir antes de que sea crisis.

Patrón B: eventos nuevos después de intervención humana Este patrón es casi didáctico: alguien abrió una caja, agregó un empalme, cambió un conector,

y aparece un evento nuevo. A veces no genera reclamo inmediato. Pero es una marca de deuda. Si tienes trazabilidad de intervención y monitoreo, puedes correlacionar y corregir rápido. Sin eso, pasas meses diciendo "es raro".

Patrón C: degradación intermitente asociada a humedad y conectividad En costa o en zonas con humedad, hay degradaciones que aparecen y desaparecen. Ese es el infierno del soporte. 1650 nm puede ayudarte a ver que el fenómeno existe, aunque no sea constante, y a identificar dónde se concentra para guiar inspección física y corrección de sellos, conectividad o curvaturas.

En Cordillera, cuando cruzamos estos patrones con reclamos por hora y con concentración por árbol PON, apareció la verdad que necesitaban ver: no era un problema difuso. Era una red con "puntos de fragilidad" que estaban consumiendo margen. Y esos puntos eran gobernables, si se trataban como salud y no como crisis.

Pista ejecutiva

Aquí la pista ejecutiva es especialmente importante porque evita que 1650 nm se convierta en fetiche.

1650 nm aporta visibilidad sin apagar; cambia la economía de mantenimiento.

No reemplaza diagnóstico; es un sentido adicional para detectar degradación gradual.

Su valor real es preventivo: evitar tickets y churn, no cerrar tickets.

Calibración y configuración son críticas; si no, se generan fantasmas.

El uso correcto combina tendencias + trazabilidad de intervención + puntos de prueba.

La cultura madura usa monitoreo para gobernar salud, no para defenderse con números.

Memo al directorio (Cordillera Fiber)

La incorporación de monitoreo por 1650 nm permite gestionar la ODN como un activo con salud medible, detectando degradación gradual antes de que se traduzca en reclamos, re-visitas y churn. Su retorno se captura en reducción de OPEX reactivo y en estabilización de experiencia, no en "mejorar una medición puntual". Recomendación: implementar 1650 nm como programa preventivo con calibración correcta, trazabilidad de intervención, análisis de tendencias por

segmento y priorización de puntos de fragilidad. Complementar con disciplina de conectividad y puntos de prueba para cerrar el ciclo de diagnóstico.

Con este capítulo, Cordillera tenía una nueva capacidad: ver antes de sufrir. El siguiente paso era enfrentar una verdad incómoda que toda empresa termina aprendiendo tarde: la red no se rompe solo en lo óptico. Se rompe donde el campo obliga a improvisar. Y ahí entra la Parte II del libro: planta externa, cajas, organización, edificios, fachadas, verticales, y el enemigo permanente que siempre vuelve: la calle.

CAPÍTULO 11

La calle como enemigo permanente

Potencia en rango no es experiencia garantizada.

EN ESTE CAPÍTULO APRENDERÁS

- Que la red FTTH no vive en un laboratorio
- vive en postes, ductos, fachadas, humedad, calor, frío, vandalismo, terceros y manipulación humana

En la sala, alguien dijo "pero esto es planta externa". Y lo dijo como si estuviera abriendo una carpeta aparte, como si la planta externa fuera un mundo separado del "diseño de red". Yo les respondí con una frase que, en consultoría, marca un antes y un después:

"No es otro tema. Es el mismo. La planta externa es donde el margen se gasta todos los días. Si no la gobiernan como sistema vivo, todo lo que midan y todo lo que diseñen arriba se vuelve frágil".

Esa frase no buscaba dramatizar. Buscaba ordenar. Porque en muchas organizaciones la planta externa queda tratada como "obra civil" o "tema de contratistas", y lo que se gobierna de verdad es el core, los equipos, las capacidades nominales. Y luego, cuando aparece la intermitencia y el churn, nadie sabe por qué. La respuesta casi siempre está abajo: en la calle.

En Cordillera Fiber, el directorio estaba listo para escuchar esto porque ya habían visto el patrón: potencia en rango, speedtests altos, y aun así mala experiencia. La planta externa era el territorio donde esas contradicciones nacían. Para hacerlo bien, necesitábamos cambiar la forma en que la organización miraba la calle: no como un proyecto terminado, sino como un entorno hostil que está continuamente tratando de quebrar el sistema.

La calle como "enemigo" no es metáfora

Yo no llamo enemigo a la calle por poesía. La llamo enemigo porque tiene cuatro propiedades que, juntas, hacen que una red masiva envejezca si no se gobierna:

Es impredecible: clima, obras, terceros, vandalismo, accidentes.

Es accesible: cualquiera puede tocar tu infraestructura directa o indirectamente.

Es acumulativa: pequeñas degradaciones se suman y se vuelven deuda.

Es humana: cada intervención tiene variabilidad, prisa, fatiga, errores.

Una red FTTH no está en el aire. Está en postes, ductos, fachadas, cámaras, subterráneos, cajas, gabinetes, cierres. Y todo eso es calle. No se puede "eliminar" la calle. Se puede diseñar y operar para sobrevivirla.

Ese fue el marco de la sesión. Luego entramos a los puntos donde la calle gana si nadie gobierna.

El enemigo se llama vibración, tensión y costumbre

El primer error cultural que encontré en Cordillera era sutil: la gente hablaba de planta externa como si fuera "estática". Como si después de instalar, la planta externa quedara quieta.

No queda quieta.

Los tendidos aéreos vibran. Los drops tiran. Las bandejas se saturan. Las tapas presionan. Las fachadas se calientan y se enfrían. La humedad entra. Los sellos envejecen. Los cierres se

deforman. Y, sobre todo, la gente interviene. Un día alguien agrega un abonado, otro día alguien desconecta para "probar", otro día alguien arregla un problema que no entiende bien y deja otro peor.

En MetroSur Telecom, esto se veía como un patrón urbano: edificios donde la vertical se intervenía una y otra vez. La planta externa se convertía en una especie de "organismo cicatrizado", lleno de reparaciones, con adaptadores fatigados y cajas saturadas. En LitoralNet, el enemigo tenía otra cara: salinidad y humedad que aceleraban envejecimiento. Mismo enemigo, distinta máscara.

Aquí instalé una regla que parece obvia pero casi nadie aplica de verdad:

"La planta externa no se mantiene. Se gobierna. Mantener es reparar lo visible. Gobernar es evitar que se acumule lo invisible".

El mapa real de una red no es el GIS; es la historia de intervención

Cordillera tenía GIS. Tenía planos. Tenía inventarios. Todo eso era valioso. Pero el problema es que muchas veces el GIS describe la topología, no describe la vida.

En planta externa, lo que importa para diagnosticar y para sostener calidad es la historia de intervención. ¿Cuándo se abrió la caja? ¿Quién la abrió? ¿Qué se cambió? ¿Se respetaron radios? ¿Se limpió antes de conectar? ¿Se agregó un

empalme? ¿Se cambió un conector? ¿Se dejó tensión? ¿Se cerró con sello correcto?

Si esa historia no existe, la red se vuelve un lugar donde el conocimiento se pierde. Y cuando el conocimiento se pierde, la organización apuesta. Apuesta al técnico que "se la sabe", apuesta al contratista "de confianza", apuesta a que "era el Wi-Fi". Eso es lo que mata redes.

Entonces propuse algo que al principio suena administrativo y es profundamente técnico: cada evento de intervención debe ser tratado como "evento clínico". No como burocracia, sino como capacidad de correlación.

Les dije: "Si no pueden correlacionar intervención con reclamos, no están gestionando una red. Están reaccionando a un misterio".

Cajas y organización: donde el campo se convierte en deuda

Luego fuimos al lugar donde se ve la cultura real de un operador: una caja cualquiera, en un poste cualquiera, en un día cualquiera.

Abrimos cajas. Y lo que vimos fue lo de siempre: en algunas, orden impecable. En otras, orden aceptable. En otras, "lo que se pudo". Y ese "lo que se pudo" no es un juicio moral. Es una señal de que la organización no estandarizó un método que resista el día malo.

Una caja desordenada no falla solo porque se ve fea. Falla porque:

fuerza radios de curvatura y crea microcurvaturas permanentes,

aumenta el riesgo de presionar fibras al cerrar,

vuelve difícil la identificación y eleva el error humano,

hace más lenta la intervención y amplifica la fatiga,

convierte cada reconexión en una oportunidad de contaminar conectores.

Eso se traduce en lo que el directorio siente en forma de OPEX y churn, aunque no lo conecte con una caja en un poste.

En Cordillera, la "deuda" estaba concentrada en zonas de alto crecimiento y alta presión comercial: se desplegó rápido, se conectó rápido, se cerró rápido. La caja era el espejo del proceso.

Aquí instalé una idea que a mí me gusta porque es una frase simple que encierra toda la verdad:

"Una caja desordenada es un KPI. No de limpieza. De gobierno".

Fachadas y verticales: el punto donde el diseño se vuelve humano

Este capítulo necesitaba cruzar lo rural y lo urbano, porque si no, el lector se queda con una idea parcial. Por eso traje MetroSur como satélite fuerte.

En edificios, la planta externa se vuelve vertical. Y la vertical es donde la intervención humana se multiplica: reconexiones, cambios de abonado, visitas de soporte, instaladores distintos, departamentos con reformas, ductos llenos, rosetas movidas, routers reubicados. Si en el tendido aéreo el enemigo es vibración y clima, en la vertical el enemigo es intervención y variabilidad humana.

En MetroSur, la lógica de "cerrar rápido" había generado verticales donde el margen físico estaba consumido desde el día uno: radios forzados, conectividad apretada, cajas sin espacio, rutas improvisadas. Cada intervención posterior era una ruleta. Y cuando una vertical es ruleta, el cliente percibe que la empresa no controla su red. La confianza se rompe.

La enseñanza aquí fue directa: la vertical debe diseñarse como sistema de alto cambio. Si se diseña como si fuera estática, se destruye en meses. Eso significa espacio, organización, puntos de prueba, conectividad gobernada, trazabilidad y un estándar operativo más estricto que en otras partes, porque la tasa de intervención es mayor.

Humedad: el enemigo silencioso que no aparece en la planilla

Aquí entró LitoralNet como satélite, porque en costa este tema deja de ser discusión y se vuelve realidad.

La humedad no siempre produce corte. Produce degradación. Acelera envejecimiento. Degrada sellos. Cambia condiciones de contacto. Genera comportamientos intermitentes que en soporte se vuelven pesadilla.

En Cordillera no tenían costa, pero sí tenían microambientes: cámaras subterráneas, cajas en sombra constante, sectores con riego, zonas con barro, ductos con agua. Si la organización trata humedad como "algo que pasa", termina pagando.

La regla práctica fue ésta: en zonas de riesgo, no se acepta "lo mínimo". Se exige "lo robusto". Y lo robusto no es solo un tipo de cierre; es un proceso completo: instalación, sellado, organización, verificación, mantenimiento preventivo y trazabilidad.

La calle siempre gana… si tú no gobiernas

En la parte final del capítulo hice una síntesis con la frase que da sentido a la Parte II, sin dramatismo:

“La calle siempre gana si tú operas como si la red estuviera quieta”.

Esa es la diferencia entre una empresa que sostiene estabilidad y una empresa que vive en crisis. La primera acepta que la calle es hostil y diseña para sobrevivirla. La segunda asume que la calle es “parte del proyecto” y se sorprende cuando el proyecto envejece.

Lo que enseñé en esta sesión (la regla instalada)

La planta externa es el lugar donde el margen se consume y donde la intervención humana se vuelve variabilidad. Si no existe gobierno de disciplina (organización, radios, conectividad, sellos, trazabilidad), la red se convierte en mosaico. Y un mosaico técnico se transforma en un mosaico de experiencia: algunos clientes felices, otros sufriendo, y la empresa incapaz de explicar por qué.

Memo al directorio (Cordillera Fiber)

La principal fuente de fragilidad y consumo de margen se encuentra en planta externa: organización de cajas, disciplina de curvaturas, calidad de sellos y trazabilidad de intervención. Operar planta externa como “obra terminada” genera deuda invisible que se traduce en intermitencia, re-visitas y churn. Recomendación: instaurar gobierno industrial de planta externa: estándar de organización, inspección y cierre, auditorías aleatorias, trazabilidad de intervención, segmentación de zonas críticas (verticales, cámaras húmedas, alta intervención) y programa preventivo apoyado por monitoreo. Objetivo: reducir variabilidad y sostener margen, no solo reparar fallas visibles.

Con esto abrimos la Parte II con el marco correcto. El siguiente capítulo entra a uno de los lugares donde la calle gana más rápido: empalmes, cajas y organización, no como listado de componentes, sino como sistema operativo de la ODN. Ahí vamos a mostrar por qué una mala organización se convierte en jitter, microcortes y experiencia pobre, aunque la potencia siga “en rango”.

CAPÍTULO 12

Empalmes, cajas y organización

Medir no siempre significa entender; gobernar exige interpretar.

EN ESTE CAPÍTULO APRENDERÁS

- Que una caja mal ordenada no es solo desorden visual
- es una fábrica de futuras fallas, errores de intervención, curvaturas y degradación

En Cordillera Fiber, cuando cruzamos datos de reclamos con zonas de planta externa, apareció un patrón que la operación ya intuía, pero que nadie había convertido en evidencia para decisión: donde la caja estaba bien organizada, los tickets se cerraban rápido y rara vez volvían. Donde la caja era "lo que se pudo", la red parecía tener personalidad propia. La diferencia no era suerte. Era disciplina.

Y esa disciplina no es estética. Es estabilidad.

Este capítulo existe porque muchas empresas creen que la organización es un detalle "de terreno", algo que se resuelve con "técnicos buenos". El problema es que una red masiva no puede depender de técnicos buenos como excepción. Necesita que el estándar haga que lo correcto sea lo más fácil. Si no, el estándar real será el día malo: prisa, lluvia, fatiga y presión por cerrar.

Abrí la sesión con una frase que suele cambiar la actitud del equipo: "Ustedes no están administrando cajas. Están administrando margen". Y luego agregué lo más importante: "Y el margen, en planta externa, se administra con hábitos".

Empalmes: el lugar donde la red acumula deuda sin hacer ruido

Cuando una red crece, los empalmes crecen. Eso es inevitable. Lo evitable es la forma en que la empresa trata al empalme: como evento técnico aislado o como parte de una arquitectura de mantenimiento y de futuro.

En Cordillera, la cantidad de empalmes por tramo había aumentado por crecimiento, por cambios, por reparaciones y por ampliaciones. En sí mismo, eso no es "malo". Lo malo era que no existía una política clara sobre:

cuántos empalmes se consideran aceptables antes de declarar el tramo "deuda crítica",

qué calidad mínima se exige por empalme bajo condiciones reales,

cómo se registra cada empalme para reconstruir historia,

cómo se organiza para no forzar radios ni crear microcurvaturas.

Les expliqué una verdad incómoda: una empresa que no gobierna empalmes termina "armando una red" que funciona hoy, pero se vuelve cada vez menos gobernable. Porque cada empalme, además de pérdida, introduce complejidad: más puntos de falla, más lugares de intervención, más probabilidad de error humano. Y cuando se llega a cierto nivel, el problema deja de ser técnico: se vuelve operativo. Las cuadrillas pasan más tiempo descifrando que corrigiendo.

Ahí instalé el concepto de "deuda física acumulada": no es un punto roto, es un sistema que pierde holgura. La deuda física acumulada es el verdadero origen del "misterio" en soporte.

Cajas: el corazón práctico de la red (y su punto más frágil)

Una caja en la calle parece un componente. En realidad, es un corazón operativo. Es el lugar donde la red se abre al mundo humano. Ahí se conecta, se desconecta, se repara, se amplía, se mueve. Por eso, una caja no es solo un contenedor: es un punto de gobierno.

En Cordillera vi tres tipos de cajas:

Cajas industriales: orden, radios respetados, identificación clara, rutas limpias, cierres correctos.

Cajas "funcionales": operan, pero con señales de presión (espacio justo, identificación incompleta, bandejas saturadas).

Cajas "sobrevivientes": lo que se pudo, con deuda visible (radios forzados, fibras apretadas, empalmes sin lógica clara, riesgo de presión al cerrar).

La tercera categoría es la que más cuesta y la que más se reproduce si no hay gobierno. Y aquí viene la lección que la dirección debe entender: cuando hay presión por crecer, la organización tiende a normalizar la categoría 3. Al principio "no pasa nada". A los meses, la red se vuelve impredecible. Ese es el ciclo.

Les dije: "La caja sobreviviente es el origen del futuro churn. No hoy. Después".

Organización: la variable que multiplica o reduce el error humano

La organización no es para que se vea bonito. Es para que el humano no se equivoque, sobre todo cuando está cansado. Esa es la lógica de seguridad operacional aplicada a telecom.

Cuando una caja está organizada, se reduce:

el tiempo de intervención,

la fatiga de la cuadrilla,

la probabilidad de tocar la fibra equivocada,

la probabilidad de contaminar conectores,

la probabilidad de forzar radios,

la probabilidad de cerrar presionando fibras.

Cuando una caja está desorganizada, todo eso se dispara. Y cuando se dispara, aparece el fenómeno más caro de todos: problemas que no son reproducibles. Porque cada intervención cambia algo. La red se convierte en un sistema donde el acto de diagnosticar puede modificar el síntoma.

Eso es lo que hace que soporte se vuelva un lugar de frustración: el cliente dice "se cayó", el técnico hace una intervención, el síntoma desaparece, y nadie sabe por qué. La empresa aprende a vivir con eso. Ese aprendizaje es fracaso.

Identificación y trazabilidad: sin esto, no hay red, hay mito

En esta parte fui deliberadamente insistente. Porque en planta externa, la trazabilidad es la diferencia entre ingeniería y superstición.

Si no sabes con precisión:

qué fibra es cuál,

qué empalmes se hicieron,

qué bandeja corresponde a qué ruta,

qué splitter alimenta a qué usuarios,

quién intervino y cuándo,

entonces no tienes capacidad de correlación. Y sin correlación, no hay diagnóstico sistémico. Solo hay experiencia y "olfato".

El "olfato" puede funcionar en redes pequeñas, con técnicos históricos y con baja rotación. En redes masivas, el olfato es una vulnerabilidad. Cuando un técnico clave se va, se va parte de la red. Eso es inaceptable desde el punto de vista de gestión.

Por eso instalé una frase dura que se volvió un estándar interno: “Si no está identificado, no existe”. Puede sonar exagerado. No lo es. En operación, lo que no existe en tu sistema de registro se transforma en azar. Y el azar es el enemigo de estabilidad.

Verticales: cuando la organización se vuelve supervivencia (satélite MetroSur)

Aquí traje a MetroSur con fuerza, porque en verticales el problema se acelera. Lo que en la calle ocurre lentamente, en edificios ocurre rápido porque la tasa de intervención es enorme.

En MetroSur, la vertical es la caja multiplicada: muchos abonados, alta rotación, reconexiones frecuentes, obras internas, ductos llenos, administraciones de edificio. Si la organización y la identificación no son excelentes, la vertical se convierte en ruleta. Y una vertical ruleta genera exactamente el tipo de reclamo que más destruye reputación: “siempre se pega”, “a veces anda”, “depende del día”.

La regla en verticales es brutal: la red debe estar diseñada para ser intervenida. Eso significa espacio, rutas claras, bandejas no saturadas, conectividad gobernada y puntos de prueba. Si se diseña como “una instalación”, se destruye con el uso.

Estándares de organización: lo mínimo industrial

En Cordillera convertimos la discusión en un estándar mínimo. No una aspiración. Un mínimo industrial.

Definimos:

radios mínimos reales, no solo “lo que dice el manual”,

capacidad máxima por bandeja antes de declarar “no se toca sin rediseño”,

orden por lógica de ruta (no por comodidad del momento),

identificación obligatoria por fibra y por splitter,

registro de intervención con foto y metadatos mínimos,

checklist de cierre: nada presionado, nada tensionado, sellos correctos.

La clave fue que este estándar no se diseñó para el día bueno. Se diseñó para el día malo. Porque el día malo es el estándar real de una operación.

Pista ejecutiva

La síntesis que dejé para dirección y operación fue ésta:

Los empalmes y cajas son el sistema operativo de la red.

La organización reduce error humano y estabiliza experiencia.

La identificación y trazabilidad son diagnóstico futuro: sin eso, la red es mito.

Las cajas "sobrevivientes" son deuda que se convierte en churn.

Verticales requieren un estándar aún más duro por alta intervención.

Industrializar organización reduce OPEX más que cualquier optimización cosmética.

Memo al directorio (Cordillera Fiber)

La evidencia muestra correlación entre desorden/alta intervención en cajas y aumento de tickets recurrentes, microintermitencias y re-visitas. El problema es sistémico: falta de estandarización industrial de organización, identificación y trazabilidad, lo que convierte la ODN en mosaico y eleva el error humano. Recomendación: imponer estándar mínimo de organización y trazabilidad, auditar cumplimiento, limitar saturación por diseño (no operar al borde), y tratar verticales como dominio de alto cambio con requisitos superiores. Este enfoque reduce OPEX y churn al estabilizar margen y gobernabilidad.

Con esto, la Parte II ya estaba mostrando su corazón: la calle no es un escenario, es un agente activo que degrada. Y la organización es tu defensa. El siguiente capítulo entra donde la planta externa se vuelve todavía más humana: edificios, fachadas y verticales como ecosistema de intervención, y por qué la red, en esos entornos, debe ser diseñada como organismo vivo, no como instalación.

CAPÍTULO 13

Edificios, fachadas y verticales

Los números técnicos tranquilizan. Los números del negocio despiertan. Los clientes se nos van.

EN ESTE CAPÍTULO APRENDERÁS

- Que los edificios son uno de los ambientes más complejos para FTTH
- mucha manipulación, poco espacio, ductos saturados, vecinos, administraciones y técnicos interviniendo

En las redes urbanas, la pregunta que define al operador no es cuánta capacidad nominal puede vender. Es cuánta variación puede soportar sin que la red se convierta en ruleta. Y no hay entorno más variable que un edificio. Un edificio es intervención permanente: mudanzas, remodelaciones, cambios de abonado, administraciones distintas, ductos saturados, reglas de copropiedad, técnicos que entran con tiempo contado, cables que se mueven por terceros, routers que se reubican, rosetas que se cambian de lugar, y una presión comercial que siempre quiere "conectar hoy".

Por eso este capítulo existe. Porque la vertical no es un tramo más de la ODN. Es un ecosistema. Y si lo gobiernas como si fuera instalación estática, se rompe sin romperse: no se cae de golpe, se vuelve impredecible. Eso es lo que más cuesta.

En MetroSur Telecom, el gerente de operación me hizo una confesión que era, en realidad, un diagnóstico: "No puedo predecir dónde vamos a tener problemas. Hay edificios que son una pesadilla eterna. No es el barrio. No es el plan. Es el edificio".

Cuando un operador dice eso, casi siempre significa lo mismo: el edificio está operando sin margen físico y sin gobernanza de intervención. Se está viviendo al borde. Y en entornos de alto cambio, vivir al borde es vivir en crisis.

El edificio no es cliente; es infraestructura compartida

Lo primero que hice fue cambiar la forma de mirar el problema. Un operador suele ver un edificio como un conjunto de clientes. Eso es correcto desde comercial. Desde operación y arquitectura, un edificio es otra cosa: infraestructura compartida con reglas propias.

La diferencia importa porque cambia cómo se diseña. Si lo miras como "clientes", tiendes a optimizar por conexión rápida: un drop aquí, un empalme allá, una caja apretada, lo que sea para habilitar servicio. Si lo miras como "infraestructura compartida", entiendes que cualquier improvisación se paga multiplicada: porque se repetirá con cada nuevo abonado, con cada reconexión, con cada cambio.

En MetroSur, la pesadilla se explicaba por esa cultura de "resolver caso a caso". Cada conexión era un parche nuevo sobre un parche viejo. La vertical se convirtió en un sistema cicatrizado. Y una red cicatrizada envejece con deuda.

La lección fue clara: la vertical debe construirse como sistema con reglas, no como suma de instalaciones.

El punto de quiebre: tasa de intervención

En planta externa de calle, la intervención existe, pero no siempre es diaria. En un edificio con rotación de abonados o con alta densidad, la intervención puede ser semanal o diaria. Esa tasa cambia completamente las reglas de diseño.

Si una caja en calle se abre ocasionalmente, puedes sobrevivir con un estándar medio y con auditoría aleatoria. Si una caja vertical se abre constantemente, un estándar medio no existe: o es excelente, o se degrada rápido.

En MetroSur, los edificios "malditos" tenían un factor común: demasiada intervención sobre demasiada saturación. Había ductos llenos, cajas sin espacio, conectividad fatigada, identificación pobre, y técnicos trabajando con prisa. Cada intervención aumentaba probabilidad de contaminación y de error. Y el sistema se volvía un generador de microintermitencias.

Ahí instalé una regla que debería ser obvia, pero no se practica lo suficiente:

"En dominios de alta intervención, la prioridad no es conectar. La prioridad es conectar sin aumentar deuda".

Verticales: el arte de diseñar para el día malo

Este punto fue central porque conecta con todo lo anterior. Diseñar para el día malo significa diseñar para:

técnicos cansados,

ventanas de tiempo cortas,

condiciones de limpieza imperfectas,

ductos saturados,

presión de administración del edificio,

necesidad de reconexión rápida,

interferencia de terceros.

Si el diseño exige que todo salga perfecto para que funcione, fallará. Y no porque el equipo sea malo, sino porque el sistema fue diseñado contra la realidad.

En MetroSur, muchos edificios tenían verticales hechas para "pasar". No para durar. Y por eso los problemas eran recurrentes. La vertical se parecía a una ciudad informal: crece, se adapta, pero lo hace sin planificación. En redes, esa informalidad se paga.

Entonces propuse un estándar de vertical como si fuera un "micro-core": un lugar donde la gobernanza es obligatoria porque el cambio es constante.

La fachada como enemigo: UV, calor, vibración y estética

A diferencia del interior, la fachada es el lugar donde el ambiente ataca de manera más clara. La industria habla de "drop" como si fuera un cable más. En fachadas, un drop es una decisión que se ve años después.

El sol degrada cubiertas. El calor y el frío generan ciclos. El viento vibra. La estética obliga a rutas raras. Los edificios piden esconder cable. Los instaladores buscan el camino más corto. El

resultado puede ser un drop con radios forzados, con tensión, con cubiertas envejecidas, con fijaciones que no fueron pensadas para durar.

En Cordillera, este tema había aparecido en barrios nuevos con fachadas largas y exposición al sol. En MetroSur, apareció en edificios donde la estética mandaba y donde el cableado quedaba "escondido" en rutas que forzaban radios. El síntoma era el mismo: degradación gradual y tickets intermitentes.

Aquí instalé una idea que el libro debe repetir: la mecánica termina en experiencia. Un drop envejecido o curvado no "mata" el servicio de inmediato, pero consume margen y vuelve a la red más sensible. Y la sensibilidad se siente como mala calidad.

El enemigo humano: reconexión sin inspección

La mayoría de los problemas en verticales no son misteriosos. Son culturales. La reconexión sin inspección es uno de ellos. En edificios, por prisa, se desconecta y reconecta sin inspeccionar la cara del conector. Eso introduce

suciedad, aumenta reflectancia, degrada contacto. El sistema aguanta un tiempo, hasta que deja de aguantar.

En MetroSur, era casi un hábito. Soporte mandaba cuadrilla, cuadrilla reconectaba, servicio volvía, ticket cerrado. Y semanas después, ticket abierto. Esa repetición no era mala suerte. Era el resultado de un proceso que no atacaba la causa.

La corrección fue sencilla y dura: inspección obligatoria antes de reconectar, limpieza con método, criterios de rechazo. Eso que en planta externa se siente "exigente", en verticales es supervivencia.

Puntos de prueba en edificios: el fin de diagnosticar a ciegas

Uno de los dolores más grandes de un operador es diagnosticar sin puntos de prueba. En edificios, eso se vuelve absurdo: el técnico termina probando en el domicilio, probando en pasillos, probando en rosetas, probando sin saber dónde está la frontera entre red y hogar.

La solución no es mandarlo a "probar más". La solución es diseñar la vertical con puntos de prueba claros. Puntos donde se pueda medir sin intervenir de más, donde se pueda aislar si el problema está en la red común o en el tramo final.

Cuando no hay puntos de prueba, el operador se vuelve una empresa de adivinación. Y eso se paga con horas.

Gobernanza de edificio: reglas, inventario y autoridad técnica

Este punto toca gestión. Porque en edificios, el operador no controla todo. Hay administraciones, conserjes, reglas, permisos, ductos compartidos, y a veces sabotaje o intervenciones de terceros. Si el operador no tiene un marco de gobernanza, la vertical se transforma en tierra de nadie.

En MetroSur, un problema recurrente era que distintos contratistas intervenían sin estándar, y la empresa no tenía autoridad técnica clara dentro del edificio. La red era de "todos" y de "nadie". Ese es el peor escenario.

La solución no es solo técnica. Es de proceso: documentación del edificio, inventario de vertical, estándar de intervención, y acuerdos con administración cuando corresponde. Es aburrido, sí. Y es exactamente lo que hace que una red sea industrial.

Pista ejecutiva

La síntesis para que no se pierda:

Un edificio es infraestructura compartida, no suma de clientes.

La vertical es dominio de alto cambio: exige estándar superior.

Diseñar para el día malo evita que el sistema se vuelva ruleta.

Fachadas aceleran degradación: mecánica termina en experiencia.

Reconexión sin inspección es fábrica de microintermitencias.

Puntos de prueba en edificios evitan diagnosticar a ciegas.

Gobernanza y documentación en edificio son parte de la red, no burocracia.

Memo al directorio (MetroSur Telecom)

Los "edificios malditos" no son azar: son verticales operando sin margen y sin gobernanza de intervención. La alta tasa de reconexión y saturación convierte pequeñas degradaciones en microintermitencias recurrentes. Recomendación: tratar verticales como dominio de alto cambio con estándar superior: espacio y organización, identificación y trazabilidad, inspección/limpieza obligatoria, puntos de prueba, y marco de intervención con administración del edificio. Esto reduce re-visitas y estabiliza experiencia más que aumentar velocidad nominal.

Con esto, la Parte II ya tenía su mensaje completo: la calle y los edificios no son contexto; son el lugar donde se decide la estabilidad real. Y entonces tocaba enfrentar el factor más incómodo, porque no es físico ni tecnológico: es humano. El siguiente capítulo entra directo a ese punto: intervención humana, cómo crea deuda invisible, y cómo un operador maduro diseña procesos para que el humano no destruya el sistema sin querer.

CAPÍTULO 14

Intervención humana

La red se diseña. El negocio se construye.

EN ESTE CAPÍTULO APRENDERÁS

- Que cada vez que alguien abre una caja, mueve un patchcord o reconecta un cliente, puede introducir una falla física
- En fibra, la mano humana es parte del sistema

La mayoría de las redes no muere por su diseño. Muere por su operación. Y dentro de la operación, el factor dominante es el humano. No por mala intención. Por prisa, por fatiga, por falta de estándar, por presión comercial, por cultura de cierre rápido, por herramientas incompletas y por decisiones que incentivan el KPI equivocado.

Este capítulo es incómodo porque obliga a dejar de culpar a "la red" como si fuera un ente abstracto. La red se degrada porque se interviene, y se interviene como la organización permite intervenir. Cada vez que una empresa dice "fue el técnico", en realidad está diciendo "nuestro sistema no pudo evitar el error". Un operador maduro no culpa personas: diseña procesos que resistan personas en días malos.

En Cordillera Fiber, esta sesión fue crítica porque el directorio ya entendía la física y la planta externa, pero aún no había hecho el clic final: la red no se gobierna solo con tecnología; se gobierna con cultura operacional.

Abrí la reunión con una frase que suena fuerte y es correcta:

"Ustedes no tienen un problema técnico. Tienen un problema de repetición. Y lo que se repite no es una falla: es un proceso".

La intervención humana es inevitable; lo evitable es la variabilidad

No existe red masiva sin intervención humana. Una red se conecta, se reconecta, se repara, se expande, se adapta. La pregunta no es si habrá intervención. La pregunta es si la intervención será un acto industrial o un acto artesanal.

La intervención artesanal depende del humor del día, del técnico, del clima, del tiempo disponible. La industrial depende del estándar: herramientas, procedimiento, criterios de rechazo, trazabilidad y formación. Una empresa

que opera con intervención artesanal puede "andar" un tiempo, sobre todo cuando crece rápido. Luego, cuando madura, paga el precio: tickets raros, diagnósticos eternos, re-visitas, churn.

En NovaFutura, este patrón era extremo: instaladores con presión por velocidad, sin disciplina de inspección, sin trazabilidad real, con materiales comprados por urgencia. El resultado era una red que "no se caía", pero se comportaba mal. Y como el problema era intermitente, nadie podía demostrarlo con una sola medición.

En MetroSur, el problema era distinto pero la raíz igual: en edificios, la intervención era tan frecuente que la variabilidad humana se volvió estadística. Y la estadística se volvió reputación.

La primera enseñanza fue esta: intervenir no es el problema. El problema es intervenir sin control.

El enemigo real: prisa + fatiga + KPI equivocado

Cuando pregunté en Cordillera por qué se reconectaba sin inspección, la respuesta fue honesta: "porque no hay tiempo". Cuando pregunté por qué no se registraban intervenciones con suficiente detalle, la respuesta fue igual: "porque hay que cerrar". Cuando pregunté por qué una caja quedaba apretada, la respuesta fue la misma: "porque había más altas que hacer".

Todas esas respuestas son racionales dentro del sistema actual. Y ese es el punto: no puedes pedirle a un humano que se comporte distinto si el sistema lo empuja en dirección contraria. Si el KPI premia velocidad de cierre, obtendrás velocidad de cierre. Aunque eso construya deuda.

Lo dije directo:

"Si el KPI es cerrar rápido, la red se degrada rápido. No porque la gente sea mala, sino porque el sistema los entrena así".

En consultoría, ese es uno de los momentos más delicados. Porque toca gestión. Pero si el libro no toca esto, sería un libro incompleto. La red masiva es un sistema sociotécnico. La sociedad aquí es tu operación.

Héroes: el síntoma más claro de una operación inmadura

En Cordillera había técnicos "estrella". Gente que "resuelve". Gente que conoce zonas. Gente que sabe "por dónde va". Eso suena bien hasta que entiendes lo que significa: la red depende de personas.

Cuando una empresa depende de héroes:

el conocimiento no está en el sistema,

la trazabilidad se vuelve oral,

el diagnóstico se vuelve intuición,

la continuidad se rompe con rotación,

los tickets vuelven cuando el héroe no está.

Lo expliqué así:

"Un héroe es un parche humano a un proceso débil. Un operador industrial no necesita héroes; necesita estándar".

No lo dije para desvalorizar al técnico. Al revés: el técnico bueno debería ser el que diseña el estándar, no el que salva el día cada semana.

La intervención crea eventos invisibles: suciedad, radio forzado, tensión, reflectancia

Luego aterrizamos a lo físico, porque si no, queda como discurso de recursos humanos. La intervención humana crea eventos invisibles, y esos eventos son exactamente los que generan microintermitencias.

Ejemplos típicos que vimos en campo:

Suciedad por reconectar sin inspección: aparece reflectancia y variabilidad.

Radio forzado dentro de caja: microcurvaturas permanentes que consumen margen.

Tensión en drop o en fibra: la red se vuelve sensible; falla "cuando hace calor", "cuando llueve", "cuando vibra".

Adaptadores fatigados: contacto imperfecto que se arregla "al mover".

Empalmes agregados por urgencia: más puntos de falla, más pérdida, más complejidad.

Lo que hace que estos eventos sean peligrosos no es solo que existen. Es que son difíciles de detectar con herramientas "de foto". Por eso, cuando la cultura de intervención no es disciplinada, la empresa entra en el ciclo más caro: reparar sin ver raíz.

Trazabilidad mínima: la red necesita memoria

En esta parte convertimos el capítulo en acción.

Definimos qué significa “memoria mínima” de red: un registro de intervención que sea suficientemente liviano para ser ejecutable en terreno y suficientemente útil para correlacionar.

Propuse un estándar mínimo de registro por intervención:

ID del punto (caja/vertical/segmento),

fecha/hora,

quién intervino (equipo/contratista),

qué se hizo (conector cambiado, empalme agregado, limpieza realizada, reordenamiento),

foto antes/después cuando aplique,

observaciones de riesgo (humedad, saturación, radios justos).

Esto no se hace para “controlar”. Se hace para que, cuando aparezca un fenómeno, la empresa pueda preguntarse: “¿qué cambió?”. Sin esa pregunta, el diagnóstico es adivinación.

Les dije: “Una red sin memoria repite errores como si fueran nuevos”.

Checklist de intervención: diseñar para humanos en días malos

Aquí instalamos lo que a veces cambia todo más rápido que cualquier inversión: un checklist breve, obligatorio, diseñado para el día malo.

No un checklist de veinte páginas. Un checklist de supervivencia.

¿Se inspeccionó antes de conectar?

¿Se limpió con método si era necesario?

¿Se respetaron radios al cerrar?

¿Quedó tensión en el drop/fibra?

¿Se dejó identificación clara?

¿Se registró intervención mínima?

¿Se verificó con medición adecuada (no solo potencia si el síntoma es intermitencia)?

El objetivo del checklist no es hacer a la gente más lenta. Es hacerla más consistente. La consistencia es lo que reduce OPEX.

Contratistas: cuando externalizas, externalizas riesgo

Este punto es crítico y pocas empresas lo dicen en voz alta: si externalizas la construcción o mantenimiento sin gobernanza, externalizas tu futuro. No porque el contratista sea malo, sino porque sus incentivos son distintos.

El contratista suele ser premiado por volumen, por velocidad, por cumplimiento superficial. Si el operador no impone estándar y auditoría, la variabilidad se instala. Y después, cuando aparecen tickets, el costo lo paga el operador, no el contratista.

En Cordillera propuse lo típico en operaciones maduras: auditoría aleatoria, penalidad por incumplimiento, formación obligatoria, y un estándar común. No para "pelear" con contratistas, sino para industrializar el resultado.

Pista ejecutiva

La síntesis fue ésta:

La intervención humana es inevitable; la variabilidad humana es opcional si hay estándar.

Prisa y fatiga, combinadas con KPI equivocado, generan deuda invisible.

Héroes son síntoma de proceso débil; la red debe depender del sistema, no de personas.

La intervención crea eventos invisibles: suciedad, radios, tensión, reflectancia.

Trazabilidad mínima convierte misterio en causalidad.

Checklist breve y obligatorio industrializa calidad.

Externalizar sin gobernanza es comprar variabilidad.

Memo al directorio (Cordillera Fiber)

La principal fuente de degradación y variabilidad no es un componente aislado, sino la intervención humana bajo presión y sin estándar. La cultura de cierre rápido y KPIs tácticos está incentivando prácticas que consumen margen (reconexión sin inspección, radios forzados, intervención sin registro). Recomendación: rediseñar la operación como sistema industrial: checklist obligatorio, trazabilidad mínima, criterios de rechazo, auditorías aleatorias y alineación de KPIs hacia estabilidad (reducción de re-visitas, recurrencia, p95/p99). Esto reduce OPEX y churn al atacar la causa repetitiva.

CAPÍTULO 15

La red como organismo vivo

Potencia en rango no es experiencia garantizada.

EN ESTE CAPÍTULO APRENDERÁS

- Que una red no queda congelada el día de la instalación
- Envejece, se toca, se contamina, se tensiona, se repara, se degrada y cambia con el tiempo

En algún momento, después de varias sesiones, ocurre algo que no se ve en las planillas ni en los diagramas: cambia la forma en que la gente mira la red. En Cordillera Fiber, ese cambio ocurrió cuando dejamos de hablar de "falla" como evento y empezamos a hablar de "salud" como estado. No por moda. Por necesidad. Porque una red masiva no se entiende bien como máquina que se rompe y se arregla. Se entiende mejor como organismo que se deteriora si no se gobierna.

Una red es un organismo vivo por una razón concreta: tiene memoria, tiene cicatrices, tiene zonas frágiles, tiene tolerancias y responde al entorno. En la calle, la red respira clima; en edificios, respira intervención humana; en su electrónica, respira carga y congestión. Si no se mira así, la operación queda condenada a apagar incendios, y el directorio queda condenado a tomar decisiones reactivas con poca evidencia.

Abrí el cierre de la Parte II con una frase que resume todo lo que habíamos visto:

"La red no se rompe: se degrada. Y si solo reaccionas a lo que se rompe, llegas tarde".

Esta frase es el puente entre la planta externa y todo lo que viene después: medición, arquitectura, experiencia del cliente. Porque en un organismo vivo, la pregunta correcta no es "¿qué se quebró?". La pregunta correcta es "¿qué está perdiendo reserva?".

Salud, reserva y margen: el vocabulario que cambia decisiones

En la Parte I hablamos de física y margen como activo. En la Parte II vimos cómo la calle consume ese margen con hábitos. Ahora tocaba cerrar con el concepto que el lector debe llevarse: la red necesita reserva.

Una red con reserva:

tolera intervención humana sin volverse ruleta,

tolera clima sin volverse intermitente,

tolera crecimiento sin convertirse en mosaico,

tolera evolución tecnológica sin exigir rehacer todo,

tolera errores aislados sin convertirlos en síntomas masivos.

Una red sin reserva puede parecer excelente en un día bueno y miserable en un día malo. Ese es el origen de los reclamos más corrosivos: "depende del día". El cliente no siente "falla"; siente incertidumbre. La incertidumbre, en servicios, es veneno.

Cordillera estaba llegando a esa conclusión por experiencia. MetroSur la vivía en verticales. LitoralNet la sufría con humedad. El fenómeno era uno solo: pérdida de reserva.

En un organismo, la reserva se llama capacidad de compensar. En una red, se llama margen, disciplina, visibilidad y gobernanza.

Síntomas vs causas: por qué el usuario siempre tiene razón (y tú también)

El choque más común en redes modernas es el choque entre dos verdades parciales:

El usuario dice: "Se siente mal".

El operador responde: "Está en rango".

Ambos pueden tener razón al mismo tiempo. El usuario describe un síntoma (experiencia). El operador muestra una condición parcial (potencia, speedtest, certificar). El conflicto ocurre porque no hay un lenguaje común que conecte síntoma con causa.

Cuando gobiernas una red como organismo, entiendes que un organismo puede tener signos vitales "aceptables" y aun así estar enfermo. Un examen aislado no define salud. Una tendencia sí. Un patrón sí. Un conjunto de señales sí.

Esto es clave porque prepara al lector para la Parte III ("Medir no es entender"). La red como organismo no se gobierna con un indicador único. Se gobierna con conjuntos de evidencia.

La memoria de la red: cicatrices de intervención

En un organismo, las cicatrices importan. En una red, también.

Una caja intervenida diez veces no es igual a una caja nueva. Una vertical reconectada veinte veces no se comporta igual que una vertical estable. Un tramo con empalmes agregados por urgencia no es igual que un tramo diseñado con holgura. La red acumula historia.

En Cordillera, cuando reconstruimos la historia de algunos segmentos "caprichosos", vimos exactamente eso: eran segmentos con cicatrices. Muchas cicatrices no significan mala gente; significan un sistema que interviene sin reducir deuda.

Y aquí está la lección que el libro debe enseñar con firmeza: la intervención sin memoria es el mecanismo principal de degradación invisible. Porque si no recuerdas, repites.

Por eso insistí en trazabilidad mínima: la red necesita memoria para no vivir en superstición.

Enfermedades típicas de una red viva: fragilidad, sensibilidad, mosaico

En un organismo vivo, hay enfermedades que no matan de inmediato. Degradan. En redes, es igual.

Definimos tres "enfermedades" típicas, con lenguaje sencillo para que la organización pudiera hablar de ellas sin esconderse detrás de siglas:

Fragilidad: la red funciona, pero cualquier intervención pequeña la desordena. Se ve como: tickets recurrentes después de trabajos menores, fallas que "aparecen" después de reconectar, segmentos que "se ponen raros" con clima.

Sensibilidad: la red responde exageradamente a cambios externos. Se ve como: "cuando llueve falla", "cuando hace calor se pega", "cuando hay peak se cae".

Mosaico: la red no tiene comportamiento uniforme. Se ve como: algunos edificios perfectos, otros imposibles; algunos árboles PON estables, otros caprichosos; soporte que no puede predecir.

Estas enfermedades nacen de lo mismo: pérdida de reserva, falta de disciplina, variabilidad industrial, intervención sin gobierno.

Cuando una organización aprende a nombrarlas, deja de discutir como si cada caso fuera único. Empieza a ver patrones. Y ahí nace la madurez.

El rol de la prevención: actuar cuando aún es barato

Un organismo sano no se mantiene esperando crisis. Se mantiene actuando cuando el costo es bajo. En redes, prevención no es un lujo; es un modelo económico.

Lo expliqué al directorio con una cuenta simple, sin números exactos, pero con lógica clara: la reparación reactiva cuesta más porque llega tarde, moviliza más personas, se hace con estrés, y ocurre cuando el cliente ya está molesto. La prevención cuesta menos porque se hace con calma, con planificación, y reduce churn.

La prevención en redes no es "hacer rondas". Es hacer rondas inteligentes, con visibilidad (1650, tendencias, análisis por segmento) y con decisión de intervenir donde hay fragilidad antes de que se manifieste.

En LitoralNet, prevención significaba atacar humedad y sellos antes de temporada mala. En MetroSur, significaba intervenir verticales críticas antes de que fueran ruleta. En Cordillera, significaba auditar cajas "sobrevivientes" antes de que se convirtieran en crisis.

El patrón es uno: el organismo se cuida antes de caer.

Cómo se gobierna un organismo: observación, diagnóstico, intervención y aprendizaje

Aquí dejé un marco operativo que la empresa pudiera usar como "método" sin depender de mí. Es el tipo de marco que este libro debe entregar al lector directivo:

Observación: monitorear tendencias y patrones (no solo valores instantáneos).

Diagnóstico: correlacionar síntomas con historia y contexto (intervención, clima, carga).

Intervención: corregir atacando causa (no "mover el conector" y cerrar).

Aprendizaje: registrar y ajustar estándar (para que no se repita).

Si falta el paso 4, la empresa vive repitiendo. Si falta el paso 1, la empresa llega tarde. Si falta el paso 2, la empresa apuesta. Si falta el paso 3, la empresa solo explica.

Un operador maduro hace los cuatro.

La calle siempre gana… si no cambias el juego

La frase de cierre de esta Parte II la dije mirando a operación y a dirección al mismo tiempo:

“La calle siempre gana si tú juegas como si la red fuera inerte”.

La forma de “cambiar el juego” no es invertir más en velocidad nominal. Es invertir en reserva, disciplina, visibilidad y cultura operacional. Porque eso es lo que sostiene estabilidad. Y estabilidad es la métrica que más importa, aunque sea la menos vendible.

Pista ejecutiva

Para que quede en la mente del lector:

La red se degrada; no siempre se rompe.

Margen/reserva es el activo que define estabilidad.

Intervención humana sin estándar crea cicatrices y fragilidad.

La salud se gobierna con tendencias, no con fotos.

Prevención cambia el modelo económico: menos OPEX reactivo, menos churn.

Una red industrial aprende: observa, diagnostica, interviene y ajusta estándar.

Memo al directorio (Cordillera Fiber)

La red debe gobernarse como un organismo vivo: salud, reserva y memoria. Los reclamos intermitentes y la variabilidad observada se explican por consumo gradual de margen y acumulación de cicatrices por intervención sin estándar. Recomendación: consolidar un modelo de gobierno preventivo: trazabilidad mínima, auditoría y estandarización de intervención, monitoreo de tendencias (incluido 1650 donde aplique), y KPIs orientados a estabilidad y recurrencia. Esto reduce OPEX y protege reputación más que optimizar métricas instantáneas.

Con esto cerramos la Parte II con el marco correcto. Y ahora viene el giro que más confunde a la industria: Medir no es entender. La Parte III empieza exactamente donde muchas empresas se pierden: creen que si miden, ya saben. Creen que si certifican, ya garantizaron. Creen que si el OTDR se ve “bien”, el cliente debería estar feliz. Y ahí nace la guerra eterna entre número y experiencia.

PARTE II

Medición, metrología y diagnóstico

"Una medición es una observación. Entender exige contexto, repetibilidad y tiempo."

Aquí se separa la foto de la película: potencia, OTDR, certificación, diagnóstico sistémico y metrología avanzada.

CAPÍTULO 16

La trampa de la medición

Medir no siempre significa entender; gobernar exige interpretar.

EN ESTE CAPÍTULO APRENDERÁS

- Que medir no siempre significa entender
- Un instrumento puede entregar datos correctos, pero mal interpretados pueden llevar a decisiones equivocadas

La mañana que entré al NOC de Cordillera Fiber para esta sesión, vi un mural de pantallas que parecía control absoluto. Gráficos de tráfico, alarmas, mapas, potencias, latencias medias, enlaces "en verde". Era el tipo de sala que da tranquilidad a quien mira desde fuera: "están monitoreando". Pero el director de operación me dijo una frase que revelaba lo contrario:

"Medimos mucho. Igual nos pasa".

Ahí comienza la Parte III. Porque en redes modernas el problema ya no es que falten instrumentos. El problema es que sobran números sin interpretación. Y cuando sobran números, la organización se vuelve vulnerable a una trampa peligrosa: creer que medir es entender, y creer que entender es decidir bien.

Yo lo presenté así:

"La medición es poderosa y peligrosa. Poderosa cuando revela causalidad. Peligrosa cuando se usa como defensa, como ritual o como reemplazo del pensamiento".

Esta frase no es filosófica. Es operacional. Porque he visto empresas invertir millones en herramientas de medición, y seguir tomando decisiones equivocadas, por una razón simple: estaban midiendo lo fácil, no lo importante. Estaban midiendo lo que se puede mostrar, no lo que gobierna la experiencia.

La trampa no es el instrumento: es el uso que haces de él

Lo primero fue liberar a la gente del enemigo equivocado. No es que el OTDR "mienta". No es que la potencia "no sirva". No es que el speedtest "sea malo". La trampa está en que la organización le pide a un instrumento que responda preguntas que no puede responder.

Un instrumento responde condiciones específicas. Un usuario vive una experiencia durante horas, con concurrencia, con variabilidad, con aplicaciones sensibles, con Wi-Fi, con dispositivos, con picos de carga y con patrones que cambian.

Cuando una organización usa un instrumento como juez absoluto, crea un conflicto permanente: el usuario describe experiencia, el operador muestra número. Y como ambos están hablando idiomas distintos, la conversación se vuelve estéril. Esa esterilidad es costo.

Lo dije directo: "Si tu medición solo sirve para defenderte, es una medición que está destruyendo tu cultura".

Medir es una foto; la experiencia es una película

Aquí instalé la distinción que guía toda la Parte III: foto vs película.

La potencia óptica en un momento es una foto. Un OTDR es una foto con interpretación. Un speedtest es una foto de throughput bajo ciertas condiciones. Incluso muchos KPI de red son fotos promediadas. La experiencia del usuario no es una foto. Es una película: continuidad, estabilidad,

variabilidad. Y en esa película, lo que mata no siempre es la velocidad; es la interrupción, el jitter, el microcorte, el "se pegó".

En Cordillera, el conflicto se veía así: podían mostrar potencias en rango, podían mostrar trazas "razonables", podían mostrar speedtests altos. Y aun así, los reclamos eran consistentes. Eso no significaba que la medición estuviera mal. Significaba que estaban midiendo una parte del sistema y tratando de usarla para describir el todo.

La consecuencia de esa trampa es grave: la empresa termina tomando decisiones para mejorar la foto, no la película. Y eso, tarde o temprano, explota en churn.

La medición como ritual: cuando los checklists reemplazan el criterio

En NovaFutura, este problema era aún más evidente. Tenían rituales de certificación. PDFs. Reportes. Checks. La organización se sentía "profesional" porque tenía evidencia. Pero la evidencia estaba desconectada de la experiencia real. Y eso convirtió la medición en un ritual: se hace porque se hace, no porque revele causalidad.

Un ritual tranquiliza, pero no gobierna. Peor aún: un ritual crea una falsa sensación de control. Y con falsa sensación de control, el directorio toma decisiones con seguridad injustificada.

En Cordillera, la trampa del ritual aparecía en forma más sutil: "si está en rango, debe ser el Wi- Fi". Esa frase, repetida muchas veces, es la señal de una organización que usa medición como escudo.

Mi rol fue cambiar esa cultura: la medición no es para cerrar discusiones. Es para abrir causalidad.

Métricas equivocadas: cuando el promedio tapa el incendio

Otra trampa típica: el promedio.

Una red puede tener promedio de latencia "aceptable" y aun así tener picos que destruyen videollamadas. Puede tener throughput promedio "alto" y aun así tener microcortes. Puede tener "disponibilidad" alta y aun así tener una experiencia subjetivamente mala.

¿Por qué? Porque el promedio es un anestésico. Te dice que "en general" está bien. Pero el usuario no vive en el promedio. Vive en los momentos malos. Y esos momentos malos suelen estar en colas, en concurrencia, en picos, en jitter, en variabilidad.

Aquí planté una idea que luego explotaremos en la Parte IV: la red se debe gobernar con percentiles, no con promedios. El p95/p99 de latencia, de jitter, de pérdida de paquetes, de microcortes, es mucho más relevante para experiencia que el promedio. Pero es menos cómodo. Y por eso muchas organizaciones no lo usan.

La trampa se completa cuando el directorio pide "un número". La red responde "un número". Y ese número se convierte en verdad falsa. El libro está escrito para impedir que eso pase.

Potencia óptica y falsas seguridades: el número que calma (y engaña)

La potencia óptica es probablemente el ejemplo más clásico de falsa seguridad. Porque es sencilla, porque es fácil de medir, porque se puede poner en una tabla y porque se puede defender.

El problema es que potencia no captura:

reflectancia que introduce variabilidad,

suciedad que no siempre genera pérdida grande pero sí inestabilidad,

microcurvaturas que se expresan con sensibilidad al entorno,

degradación gradual que aún no cruza el umbral de "fuera de rango".

Una red puede "llegar bien" y estar enferma. Eso es lo que la organización debe aprender. El error no es usar potencia. El error es usar potencia como juez de experiencia.

En Cordillera, esto se veía con un fenómeno específico: tickets donde la potencia en domicilio era estable, pero el usuario reportaba microcortes. Si la empresa se quedaba en potencia, cerraba mal. Si miraba película (latencia/jitter/pérdida temporal), encontraba patrón.

La medición como arma: cómo destruye colaboración interna

Este punto es más de gestión, pero sin él el libro no sería estratégico.

Cuando la medición se usa como arma, pasa esto:

el NOC se defiende con números,

soporte se defiende con relatos,

planta externa se defiende con certificados,

comercial se defiende con planes.

Cada área tiene su verdad parcial. Ninguna tiene el todo. Y como cada una se defiende, el sistema deja de aprender.

La organización entra en una cultura de culpa: si el número da, "no es mi problema". Esa cultura destruye calidad. Porque la calidad en redes es transversal.

Yo lo planteé como regla:

"Una medición que no construye causalidad es una medición que construye conflicto".

El marco correcto: medir para decidir, no para mostrar

Para salir de la trampa, propuse un marco simple que se convirtió en el método operativo de la asesoría:

Define la pregunta correcta. ¿Estamos tratando estabilidad? ¿Capacidad? ¿Degradación gradual? ¿Intervención?

Elige la métrica que realmente responde esa pregunta. No la que es fácil.

Mide como película. Tendencias, percentiles, patrones temporales.

Correlaciona con contexto. Intervención humana, clima, carga, topología real.

Decide con costo total. No con la métrica que se ve mejor en presentación.

Este marco parece simple. Es raro en la industria. Porque obliga a pensar antes de medir, y a medir para aprender, no para defenderse.

Pista ejecutiva

La síntesis para que el lector no se pierda:

Medir no es entender: un instrumento responde preguntas específicas.

La experiencia es película; muchas métricas son fotos.

El ritual de certificación puede crear falsa seguridad.

El promedio anestesia; percentiles y variabilidad gobiernan experiencia.

Potencia en rango no garantiza salud; puede esconder fragilidad.

La medición usada como arma destruye colaboración.

El objetivo de medir es decidir mejor, no mostrar control.

Memo al directorio (Cordillera Fiber)

El volumen de medición actual no se traduce en decisiones correctas porque las métricas se usan como fotos y como defensa, no como marco de causalidad y película. Existe riesgo de optimizar indicadores cómodos (promedios, potencia, speedtests) sin mejorar estabilidad real (variabilidad, percentiles, microcortes). Recomendación: redefinir el gobierno de medición orientándolo a decisiones: preguntas claras, métricas temporales (p95/p99), correlación con intervención y contexto, y cultura de aprendizaje transversal. Esto reduce OPEX reactivo y estabiliza experiencia.

CAPÍTULO 17

Potencia óptica y falsas seguridades

Los números técnicos tranquilizan. Los números del negocio despiertan. Los clientes se nos van.

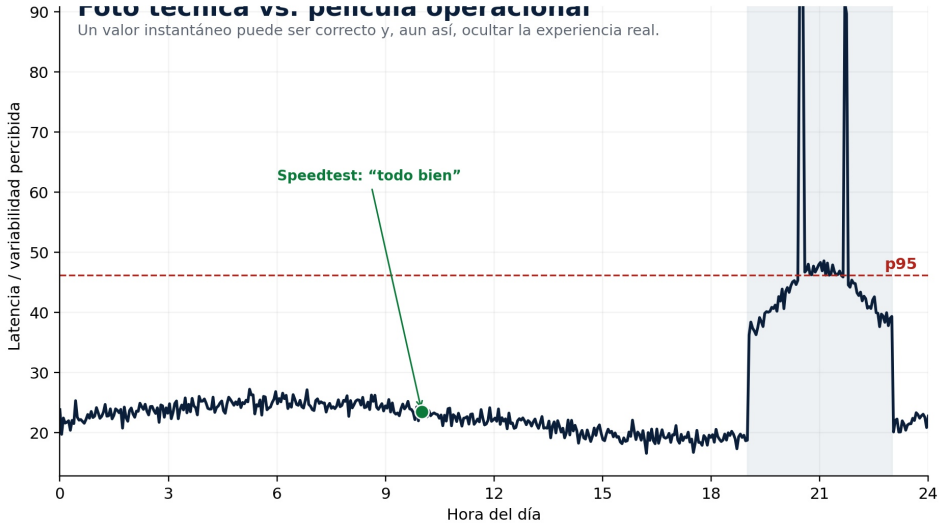

Figura 4. Diferencia entre una medición instantánea y el comportamiento temporal que vive el usuario.

Fuente: elaboración propia. Serie sintética utilizada con fines explicativos.

EN ESTE CAPÍTULO APRENDERÁS

- Que potencia dentro de rango no significa red sana
- La potencia es necesaria, pero no suficiente para explicar estabilidad, experiencia ni salud óptica

En una reunión de Cordillera Fiber, un gerente dijo la frase que he escuchado cientos de veces en distintos países y distintos operadores:

“Si llega -18 dBm, está bien”.

La frase tiene algo hipnótico: un número, un rango, una sensación de control. Es perfecta para cerrar discusiones. Es perfecta para llenar reportes. Es perfecta para hacer que el problema parezca resuelto.

Y por eso es peligrosa.

Yo le respondí sin confrontar, pero sin permitir que el atajo se instalara como verdad:

"Está bien para una condición. No está bien como diagnóstico. Si la red se siente mal, tu pregunta no es cuánto llega; tu pregunta es qué está variando".

Este capítulo existe para desacralizar la potencia óptica sin destruir su valor. La potencia es necesaria. Es fundamental. Pero es una herramienta que responde una pregunta específica, y la industria la usa para responderlo todo. Ese abuso es uno de los grandes generadores de decisiones equivocadas.

Potencia: qué mide realmente y qué no mide

La potencia óptica mide energía recibida en un punto determinado, en un instante determinado, bajo una condición determinada. Es una fotografía. Puede confirmar continuidad. Puede indicar si el presupuesto está dentro de lo esperado. Puede revelar degradaciones grandes cuando el margen ya se perdió.

Pero la potencia no mide:

estabilidad temporal (variaciones rápidas),

jitter, latencia o microcortes,

reflectancias que generan sensibilidad,

calidad de contacto en conectividad si aún no afecta nivel de forma dramática,

degradación gradual que todavía no cruza el umbral.

La potencia puede estar "bien" y la red puede estar enferma. Esa es la frase que más cuesta aceptar, porque va contra la cultura de soporte rápido. Pero es la verdad de redes masivas.

En Cordillera, el problema no era que midieran potencia. El problema era que la potencia era el final de la conversación. Y la potencia no puede ser el final cuando el síntoma es experiencia.

La falsa seguridad del rango: "dentro de presupuesto" no significa "dentro de salud"

Un rango de potencia existe por una razón: tolerancia de equipos, márgenes de diseño, compatibilidad. Pero cuando ese rango se usa como certificado de salud, la empresa se engaña.

¿Por qué? Porque el rango es una condición mínima, no una condición suficiente.

Un organismo puede tener presión arterial "normal" y aun así tener un problema serio. En redes, la potencia "normal" puede coexistir con:

conectores sucios que generan reflectancia,

adaptadores flojos que generan intermitencia,

microcurvaturas que vuelven la red sensible a vibración o temperatura,

splitters y cascadas que dejan a ciertos abonados sin holgura real.

La red sigue "en rango" porque aún hay margen. Pero el margen se está consumiendo. Y cuando se consuma, el problema aparecerá como crisis.

Aquí hice una distinción que se volvió clave en Cordillera:

Potencia dentro de rango: condición de funcionamiento.

Reserva de margen: condición de estabilidad futura.

Y lo que debe gobernar un directivo no es solo el funcionamiento hoy. Es la estabilidad futura.

El error de diagnosticar por umbral: cuando el síntoma es variabilidad

La potencia es especialmente engañosa cuando el síntoma es intermitente. Porque lo intermitente muchas veces no es "pérdida permanente". Es variación temporal.

Un técnico llega, mide, y la potencia está normal. Se va. El cliente llama de nuevo. El técnico vuelve, mide, normal. Se cierra ticket. Se repite.

Ese ciclo destruye OPEX y destruye confianza. Y su causa suele ser una de estas:

conectividad que cambia con vibración o movimiento,

microcurvatura que se manifiesta con temperatura,

humedad que altera contacto,

saturación y congestión que no tiene nada que ver con potencia.

La potencia, en ese escenario, se convierte en instrumento para negar la experiencia del usuario, aunque la experiencia sea real. Y eso es culturalmente devastador: convierte al operador en alguien que "no cree" al cliente.

La forma correcta de usar potencia aquí es como filtro: confirmar continuidad, luego cambiar de herramienta para medir película. Percentiles, jitter, pérdida temporal, pruebas bajo carga, correlación por hora.

Potencia "buena" en PON: el engaño de la igualdad

En redes PON aparece otro fenómeno: la potencia puede ser "buena" en promedio, pero no igual para todos. Y aunque sea igual, la experiencia puede ser desigual.

¿Por qué? Porque el PON es compartido. Hay splitters, cascadas, diferencias de distancia, diferencias de calidad de empalmes, diferencias de conectividad. Un abonado puede estar en el borde de margen y otro con holgura. Ambos pueden estar "dentro de rango". Pero uno es más frágil.

Aquí conecté con un tema que viene más adelante ("¿Con quién compartes tu fibra?"), pero lo planté como semilla: en PON, el rango de potencia no es garantía de equidad. Es un requisito mínimo. La equidad es diseño y gobernanza.

El caso Altiplano: cuando la distancia obliga a respetar el margen

Traje un satélite breve: Altiplano Broadband. En redes rurales, el margen se ve como supervivencia porque la distancia y el backhaul aprietan. Ahí la gente entiende rápido que no se diseña al límite. Porque si se diseña al límite, no hay espacio para intervención, para crecimiento ni para reparación.

Altiplano no "creía" en la potencia como único juez. La usaba como parte de un conjunto. Porque su realidad no le permitía autoengañarse. Esa es una enseñanza importante: muchas empresas urbanas se engañan porque el margen inicial las protege. Hasta que deja de hacerlo.

Cómo se usa potencia con criterio: el marco operativo

En Cordillera propuse un uso de potencia que evita falsa seguridad:

Potencia para continuidad: ¿hay señal y está en rango?

Potencia para tendencias: ¿cambió respecto a su historia? ¿baja gradualmente?

Potencia para segmentación: ¿qué abonados están con menor holgura?

Nunca potencia como juez de experiencia: si el síntoma es QoE, se mide QoE.

Correlación: potencia + historia de intervención + clima + carga.

El objetivo era que el NOC pudiera decir: “potencia está bien, pero vemos variabilidad en jitter p95/p99”, o “potencia está estable, pero hay reflejos/ORL que sugieren conectividad”, o “potencia está al límite en este grupo, por eso cualquier intervención los vuelve frágiles”.

Eso es madurez: convertir el número en parte de causalidad, no en cierre de conversación.

Pista ejecutiva

La síntesis quedó así:

Potencia mide energía, no estabilidad.

“En rango” es condición mínima, no salud.

Lo intermitente suele ser variabilidad, no pérdida permanente.

En PON, rango no significa equidad ni robustez.

Potencia se usa bien cuando se combina con historia y métricas temporales.

La potencia como arma destruye confianza y cultura.

Memo al directorio (Cordillera Fiber)

La potencia óptica es necesaria pero insuficiente como indicador de salud y experiencia. El uso de rangos como diagnóstico final está generando cierres incorrectos de tickets intermitentes y decisiones orientadas a defender métricas, no a estabilizar servicio. Recomendación: reencuadrar potencia como métrica de continuidad y tendencia, complementándola con métricas temporales (p95/p99), análisis de variabilidad, ORL/reflectancia y correlación con historia de intervención y carga. Objetivo: reducir recurrencia y microintermitencias, y proteger confianza del cliente.

Con este capítulo, la organización ya tenía claro el pecado central: convertir una foto en película. Y ahora tocaba entrar en la herramienta que, bien usada, puede revelar historia física; y mal usada, puede crear fantasmas y certezas falsas: OTDR y lectura de trazas.

CAPÍTULO 18

OTDR y lectura de trazas

La red se diseña. El negocio se construye.

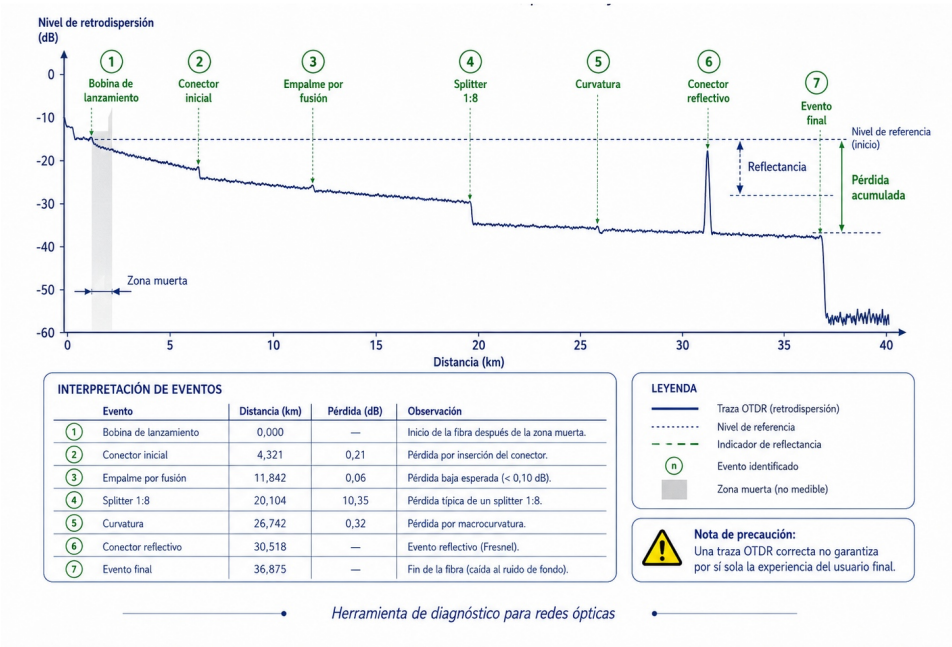

Figura 5. Traza OTDR interpretada: eventos, pérdidas y reflectancia.

Fuente: elaboración propia. Traza sintética; los parámetros de adquisición cambian la apariencia y la detectabilidad de los eventos.

EN ESTE CAPÍTULO APRENDERÁS

- Que el OTDR no entrega una verdad automática
- Hay que saber leer zonas muertas, eventos reflectivos, pérdidas aparentes, fantasmas y condiciones de medición

En Cordillera Fiber, un técnico me dijo una frase que, en cualquier operador, suena como sentencia:

"Esta traza se ve bien".

Yo le respondí con la pregunta que separa medición de criterio:

"¿Bien para qué? ¿Para continuidad? ¿Para una red PON con splitters? ¿Para detectar reflectancia? ¿Para un evento intermitente? ¿Para asegurar estabilidad a lo largo del día?".

El OTDR es probablemente el instrumento más reverenciado de la industria. Tiene aura. Tiene curvas. Tiene eventos. Tiene una estética que da sensación de ciencia. Y por eso mismo, su mal uso es devastador. Porque cuando la gente cree entenderlo sin realmente entenderlo, el OTDR se convierte en una fábrica de certezas falsas.

Este capítulo existe para enseñar a leer trazas como lo que son: una narración técnica con supuestos, límites y contexto. Un OTDR no es "la verdad". Es una interpretación.

Qué hace realmente un OTDR: una historia reconstruida, no una fotografía directa

El OTDR no "ve" la fibra como una cámara. Envía pulsos, analiza retrodispersión y reflexiones, y reconstruye un perfil de eventos a lo largo de una distancia estimada. Eso significa dos cosas cruciales:

Todo lo que ves depende de parámetros: ancho de pulso, promedio, rango dinámico, índice de refracción configurado, configuración de eventos.

Lo que ves no es la fibra "tal cual"; es una reconstrucción.

Esto importa porque muchas discusiones de campo se basan en trazas tomadas sin control de parámetros, y luego se usa esa traza como evidencia definitiva. Eso es peligrosísimo.

En Cordillera, la primera tarea fue separar "traza bonita" de "traza útil". Una traza útil es la que responde una pregunta concreta en un contexto concreto.

Redes PON: el OTDR en territorio difícil

En redes punto a punto, el OTDR es más directo. En PON, la historia cambia. Splitters, ramas, cascadas, reflectancias múltiples, zonas muertas, eventos superpuestos: el OTDR se vuelve más difícil de interpretar.

Aquí fue donde vi uno de los errores más comunes: usar el OTDR de P2P como si fuera PON y concluir cosas que no se pueden concluir.

Les dije algo simple:

“En PON, el OTDR no te entrega una historia lineal limpia. Te entrega una historia mezclada. Si no sabes qué estás buscando, vas a ver lo que quieres ver”.

En Cordillera, esto se manifestaba en dos formas:

Trazas “limpias” que no explicaban reclamos intermitentes (porque el problema era conectividad o variabilidad).

Trazas “raras” que provocaban intervenciones innecesarias (porque estaban mal configuradas o mal interpretadas).

Por eso el capítulo insiste: OTDR no es una herramienta de fe. Es una herramienta de método.

Zonas muertas, eventos cercanos y por qué “no se ve” lo que importa

Uno de los momentos más reveladores en la sesión fue cuando hablamos de zonas muertas. Muchos técnicos saben que existen, pero no dimensionan su impacto en diagnóstico real.

Si el problema está cerca del punto de lanzamiento, o cerca de un evento reflectivo fuerte, el OTDR puede no resolverlo bien. Eso genera el fenómeno más frustrante: el cliente jura que hay problema y el OTDR “no muestra nada”.

Aquí conecté con algo que dijimos antes: cuando un instrumento no muestra el problema, no significa que el problema no exista. Significa que el instrumento no está configurado o no es el adecuado para esa pregunta.

En Cordillera, eso era muy típico en reclamos por microintermitencias que estaban asociados a conectores y adaptadores. El OTDR podía pasar “bien” porque la pérdida total no era dramática. Pero la experiencia seguía mala. Entonces la organización decía “no hay problema”. Y el problema seguía.

La lección: el OTDR no sustituye inspección de conectividad ni sustituye medir película (variabilidad). Es complementario.

Ghosts y reflejos: cuando la red fabrica fantasmas

Aquí traje a LitoralNet como satélite breve porque en ambientes húmedos y con conectividad degradada, los reflejos se vuelven una fuente brutal de confusión.

En redes con alta reflectancia, el OTDR puede mostrar eventos que parecen “algo” y no lo son en el lugar que parece. Aparecen “fantasmas”: eventos repetidos, picos extraños, señales que confunden. En manos sin criterio, esos

fantasmas disparan intervenciones equivocadas. Se abre caja tras caja buscando un "evento" que es un artefacto de medición.

La regla que dejé es de oro:

"Si una traza te obliga a intervenir diez puntos, probablemente no entendiste la traza".

Un diagnóstico maduro no es el que ve más cosas. Es el que ve lo correcto, con la mínima intervención necesaria para confirmar y corregir.

Calibración y parámetros: el OTDR no se toma 'en automático'

En Cordillera encontramos un problema cultural: el OTDR se usaba muchas veces en modo "estándar" con parámetros heredados. Eso funciona hasta que no funciona. Y cuando no funciona, la empresa entra en discusión eterna: "pero mi traza dice…".

Volvimos a la regla del índice de refracción: si está mal, la distancia es literatura. Y si la distancia es literatura, los eventos se ubican donde no son. Eso vuelve el OTDR en arma de confusión.

Además, el ancho de pulso y el promedio cambian completamente lo que "ves". Pulsos más anchos dan más energía, pero menos resolución. Pulsos más finos dan más detalle, pero menos rango. No es mejor o peor. Depende de la pregunta.

Aquí instalé un método simple:

Definir el objetivo: continuidad general, localización de evento, análisis de reflectancia, comparación histórica.

Configurar parámetros para ese objetivo.

Repetir medición bajo condiciones comparables si se busca tendencia.

No comparar trazas tomadas con configuraciones distintas como si fueran equivalentes.

Eso parece obvio. En campo, no siempre se hace. Y ese "no siempre" es donde nacen las certezas falsas.

Cómo leer trazas como un asesor: hipótesis, confirmación, mínima intervención

El capítulo necesitaba enseñar no solo conceptos, sino forma de pensar. Por eso expliqué cómo leo yo una traza cuando entro a una red que no conozco:

¿Qué pregunta estoy respondiendo?

¿Qué parte del sistema podría explicar el síntoma?

¿Qué evidencias necesito para confirmar o descartar?

¿Qué intervención mínima me permite confirmar?

¿Qué riesgo introduce intervenir? (porque abrir caja también crea deuda).

Este método evita el "diagnóstico por fe" y evita el "abramos todo". Abrir todo es carísimo y muchas veces empeora la red.

En Cordillera, cuando aplicamos este método a dos segmentos problemáticos, ocurrió algo importante: dejamos de buscar "el punto roto" y empezamos a buscar "el punto frágil". Y eso nos llevó a conectividad, radios y trazabilidad de intervención, no a una falla dramática.

Pista ejecutiva

La síntesis que dejé fue ésta:

El OTDR reconstruye una historia; no es una cámara.

En PON, interpretar trazas es más complejo: splitters y ramas mezclan la narrativa.

Zonas muertas y eventos reflectivos pueden ocultar lo importante.

Reflectancias pueden generar fantasmas; intervenir sin criterio multiplica deuda.

Parámetros y calibración definen lo que ves; comparar sin control es error.

La lectura madura es hipótesis + confirmación + mínima intervención.

Memo al directorio (Cordillera Fiber)

El OTDR es una herramienta crítica pero su uso actual tiende a generar falsas certezas y diagnósticos reactivos por falta de marco (parámetros, calibración, interpretación PON). Existe riesgo de intervenir innecesariamente o cerrar incorrectamente reclamos intermitentes basándose en trazas "bonitas" sin correlación con experiencia y contexto. Recomendación: estandarizar uso del OTDR por objetivo, entrenar lectura PON, exigir calibración y consistencia de parámetros, y operar bajo método de hipótesis-confirmación con mínima intervención, complementando con inspección de conectividad y métricas temporales.

Con este capítulo, ya estábamos listos para el golpe que más cuesta aceptar en la industria: certificar no es garantizar. Porque muchas empresas confunden

"pasó la certificación" con "la red será estable". Y esa confusión es la raíz de contratos, compras y decisiones estratégicas que terminan mal.

Base documental para este capítulo

Base documental: ITU-T G.650.3 [29] distingue pérdida de inserción, OTDR, ORL y medición bidireccional; ITU-T L.93 [30] sitúa estas pruebas dentro de un sistema de mantenimiento, no como actos aislados.

CAPÍTULO 19

Certificar no es garantizar

Potencia en rango no es experiencia garantizada.

EN ESTE CAPÍTULO APRENDERÁS

- Que certificar es una foto del momento
- Garantizar experiencia exige ver comportamiento en el tiempo, bajo carga, con clima, intervención y uso real

En Cordillera Fiber, un jefe de proyectos me puso sobre la mesa un paquete de documentos con orgullo legítimo: certificaciones, reportes, trazas, hojas de aceptación, firmas, sellos. Era un trabajo real. Horas de cuadrilla, horas de oficina, disciplina administrativa. Todo eso tiene valor. Pero el problema es que, en telecom, los papeles tienen una tentación peligrosa: convertirse en sustituto de la realidad.

La frase que abre este capítulo no busca desvalorizar el trabajo de nadie. Busca salvar a la organización de una confusión estratégica:

Certificar demuestra que algo cumplió en un momento. No puede prometer cómo se comportará bajo intervención, clima, envejecimiento y carga.

Cuando una empresa confunde certificación con garantía, comete el error más caro en redes masivas: toma decisiones basadas en estabilidad imaginada. Ese error no se paga el día de entrega. Se paga meses después, cuando la red entra en su vida real.

Yo lo dije sin rodeos:

"Sus documentos pueden estar perfectos y su red puede estar frágil".

Ese choque es necesario porque obliga a madurar.

Qué es una certificación en redes: evidencia parcial en condiciones acotadas

Una certificación típica suele capturar:

potencia en ciertos puntos,

trazas OTDR con ciertos parámetros,

pérdidas de inserción en eventos detectables,

continuidad y, en algunos casos, condiciones mínimas de instalación.

Eso es útil. Es evidencia. Pero es evidencia parcial, en condiciones acotadas, en un momento.

Lo que no captura, o captura muy mal:

variabilidad temporal (microintermitencias),

degradación gradual por humedad, vibración o UV,

calidad de conectividad si se contamina después,

fragilidad por saturación de cajas y radios forzados,

impacto de intervención humana posterior,

efectos de oversubscription y congestión (que no tienen que ver con papel de planta externa).

Entonces la certificación no es mentira. Es incompleta. Y el peligro no está en el documento. Está en cómo la organización lo interpreta.

En Cordillera, el ritual era: "pasó certificación, entonces si el cliente reclama, debe ser Wi-Fi". Ese salto lógico era el problema.

La ilusión del "día uno": por qué las redes mueren en el "día cien"

Hay dos redes: la red del día uno y la red del día cien.

La red del día uno es la red recién instalada, limpia, con conectividad nueva, con cajas cerradas, con margen intacto, con baja intervención. Ahí la certificación tiende a salir bien.

La red del día cien ya vivió:

primeras reparaciones,

reconexiones,

ampliaciones,

intervención de terceros,

cambios de abonado,

clima,

presión operacional.

Ahí la red empieza a revelar si fue diseñada y gobernada para durar.

La certificación, por sí sola, habla del día uno. El churn y los tickets hablan del día cien.

Este capítulo existe para obligar al lector directivo a pensar en día cien. Porque las decisiones estratégicas correctas son las que sobreviven el día cien, no las que brillan en el día uno.

Certificar sin gobernar: el gran error de la industria

En consultoría, he visto dos tipos de operadores:

Los que certifican para entregar proyectos.

Los que certifican para gobernar la red.

El primer tipo usa la certificación como cierre. El segundo como inicio.

El primer tipo archiva el PDF. El segundo convierte el PDF en base de riesgo: identifica segmentos frágiles, construye mapas de margen, define rondas preventivas, establece puntos críticos.

Cordillera estaba más cerca del primer tipo. Y mi objetivo era moverlos hacia el segundo.

Les dije:

"Si una certificación no cambia tu plan de operación, es solo un trámite".

Esa frase dolió un poco. Y después se volvió obvia.

La certificación como KPI equivocado: cuando se premia el papel, no la estabilidad

En NovaFutura, este problema estaba industrializado: se premiaba cumplimiento documental, no estabilidad real. El contratista entregaba "pasó". El operador pagaba. Y meses después, soporte vivía en crisis. ¿Por qué? Porque el KPI del proyecto era "entrega" y no "estabilidad".

Esa cultura es común: proyectos celebran hitos, operación paga consecuencias. Y el directorio no ve la conexión porque el PDF crea ilusión de calidad.

Aquí fue donde llevé la conversación a management. Les expliqué el error de gobierno:

Si tu KPI es "construir" rápido, obtendrás redes frágiles.

Si tu KPI es "certificar" rápido, obtendrás papeles perfectos.

Si tu KPI es "estabilidad a 90 días", obtendrás disciplina real.

La estabilidad es una métrica más difícil de vender en una presentación. Pero es la métrica que hace rentable una red masiva.

Qué debería certificar una empresa madura: más allá de potencia y OTDR

Aquí di la propuesta concreta de "certificación madura". No como lista infinita, sino como orientación:

(A) Certificación de gobernabilidad

identificación correcta y trazabilidad,

organización de cajas y radios respetados,

puntos de prueba definidos,

evidencia de conectividad inspeccionada/limpia,

límites de saturación respetados (no aceptar cajas al borde).

(B) Certificación de reserva (margen real)

no solo "en rango", sino holgura suficiente para intervención futura,

segmentación de abonados con menor holgura,

definición de tramos de riesgo que requieren rondas preventivas.

(C) Certificación de operación futura

checklist de intervención instalado,

entrenamiento documentado (no solo "se supone"),

inventario coherente con arquitectura (UPC/APC, tipos de conectores, splitters).

El punto es simple: una red no es solo infraestructura. Es un sistema operativo. Si certificas solo infraestructura, el sistema operativo queda al azar.

Convertir certificación en aprendizaje: el paso que separa operadores buenos de excelentes

Lo más valioso de una certificación no es demostrar que "cumplió". Es construir una base para aprender.

En Cordillera propuse un ciclo:

Certificación entrega baseline (estado inicial).

Operación registra intervención y tendencias.

Reclamos se correlacionan con segmentos certificados y su historial.

Se detectan patrones: qué materiales fallan, qué prácticas degradan, qué dominios son frágiles.

Se actualiza estándar de compra, instalación y mantenimiento.

Cuando una empresa hace esto, la red se vuelve mejor con el tiempo. Cuando no lo hace, la red se vuelve peor con el tiempo. Eso es literalmente la diferencia.

Pista ejecutiva

La síntesis quedó así:

Certificación es evidencia del día uno, no garantía del día cien.

El error es confundir cumplimiento documental con estabilidad real.

Certificar debe ser inicio de gobierno, no cierre de proyecto.

Un operador maduro certifica gobernabilidad, reserva y operación futura.

KPIs deben premiar estabilidad (recurrencia, re-visitas, p95/p99), no solo entrega.

La certificación valiosa es la que alimenta aprendizaje y mejora estándar.

Memo al directorio (Cordillera Fiber)

La documentación de certificación actual valida condiciones iniciales, pero está siendo usada como garantía implícita de estabilidad, lo que genera cierres incorrectos de reclamos y decisiones de compra/proyecto orientadas a "papel perfecto". Recomendación: redefinir certificación como herramienta de gobierno: incluir criterios de gobernabilidad (organización, trazabilidad, puntos de prueba), reserva de margen y preparación operacional (checklists, entrenamiento, inventario coherente). Ajustar KPIs a estabilidad a 60–90 días para alinear proyectos con operación. Objetivo: reducir recurrencia y churn.

Con este capítulo, cerramos el mito del "papel = calidad". Y ahora viene la pieza que conecta medición con toma de decisión: diagnóstico sistémico. Porque hasta aquí hemos desmontado trampas. Ahora toca construir método: cómo se diagnostica una red moderna sin apostar, cómo se correlaciona óptico con experiencia, cómo se evita el juego de culpas, y cómo se toma una decisión técnica que un directivo puede respaldar.

CAPÍTULO 20

Diagnóstico sistémico

Medir no siempre significa entender; gobernar exige interpretar.

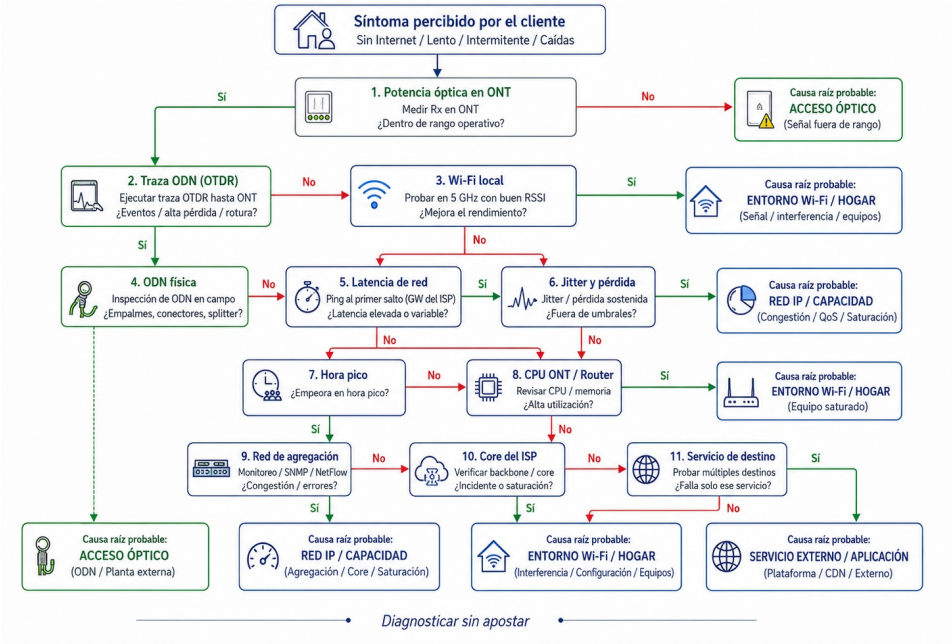

Figura 6. Diagnóstico sistémico de fallas FTTH.

Fuente: elaboración propia. El orden exacto debe adaptarse al síntoma y a la arquitectura del operador.

EN ESTE CAPÍTULO APRENDERÁS

- Que no se debe diagnosticar FTTH mirando solo fibra, solo OLT, solo WiFi o solo speedtest
- La red debe leerse como sistema físico, lógico, operacional y comercial

Hasta aquí desmontamos un conjunto de trampas que la industria repite: creer que un número explica una experiencia, creer que un documento garantiza estabilidad, creer que una traza bonita es sinónimo de salud. Ahora tocaba construir lo que realmente importa: un método.

Porque el problema de muchas redes no es falta de instrumentos. Es falta de diagnóstico. Y diagnosticar no es medir más. Diagnosticar es elegir las señales

correctas, en el orden correcto, para revelar causalidad. Es conectar el síntoma con la historia y con la topología real. Es decidir sin apostar.

En Cordillera Fiber, el director de tecnología me pidió algo muy concreto:

"Danos un procedimiento que no dependa de que tú estés aquí".

Ese pedido es el punto exacto donde una asesoría deja de ser informe y se convierte en transformación. Y eso es lo que este libro busca entregar al lector: una forma de pensar que sobreviva cuando ya no haya asesor.

Qué es diagnóstico sistémico: ver el sistema, no el componente

Un diagnóstico tradicional busca un culpable: "es el conector", "es el splitter", "es el router", "es el Wi-Fi", "es la OLT", "es el proveedor". Un diagnóstico sistémico busca un patrón: "qué combinación de factores está produciendo este síntoma bajo estas condiciones".

La diferencia parece sutil. No lo es.

La red FTTH moderna es un sistema sociotécnico: física, planta externa, conectividad, electrónica, configuración, carga, operación, intervención humana y experiencia del usuario. Si atacas una sola pieza sin entender el sistema, puedes:

arreglar el síntoma temporalmente,

generar deuda nueva,

mover el problema a otro lugar,

cerrar tickets que vuelven.

Por eso lo planteé como regla:

"Si un problema vuelve, no es un problema técnico. Es un problema sistémico".

El diagnóstico sistémico está diseñado para romper la repetición.

La estructura del método: seis preguntas que evitan apuestas

Para que el método fuera útil, lo convertí en seis preguntas que cualquier equipo puede usar, desde soporte hasta arquitectura:

¿Cuál es el síntoma real? No "internet lento". ¿Es microcorte? ¿jitter? ¿latencia? ¿pérdida? ¿congestión? ¿solo en ciertas apps? ¿solo en ciertos horarios?

¿Cuál es el patrón temporal? ¿Ocurre en hora peak? ¿ocurre con clima? ¿ocurre después de intervenciones? ¿ocurre al mover algo? ¿ocurre aleatoriamente?

¿Cuál es el dominio sospechoso por lógica? Si es peak, sospecha de congestión/arquitectura/carga. Si es con lluvia, sospecha de humedad/cierres/conectividad. Si es al mover, sospecha de conector/adaptador/roseta. Si es en edificio, sospecha de vertical/intervención.

¿Qué métricas responden esa hipótesis? Potencia para continuidad, OTDR para historia física, ORL/reflectancia para conectividad, percentiles para experiencia, pruebas bajo carga para congestión.

¿Qué cambió antes del síntoma? Intervención humana, proveedor, lote, configuración, migración, expansión.

¿Cuál es la intervención mínima que confirma causa sin crear deuda? No abrir todo. Confirmar con la mínima acción necesaria, con criterio.

Estas seis preguntas crean un marco que evita el error típico: medir lo que se puede y actuar por intuición.

Caso Cordillera: “Velocidad perfecta, experiencia mala” (un caso completo)

Para que el método se instalara, hicimos un caso real ficticio basado en patrones comunes.

Contexto Cliente corporativo pequeño (una oficina con 20 personas) reporta: videollamadas se congelan y VPN se cae intermitente. Speedtest: 920 Mbps. Potencia: -19 dBm estable. Ticket abierto y cerrado tres veces.

Paso 1 — Síntoma real No es “lento”. Es microcorte y jitter, visible en videollamada y VPN. Eso cambia todo.

Paso 2 — Patrón temporal Ocurre más en tarde, pero también en mañanas. No solo peak. Ocurre incluso cuando speedtest da alto. Eso descarta “solo congestión”.

Paso 3 — Dominio sospechoso Microcorte + intermitencia + no depende solo de peak sugiere: conectividad/vertical/fragilidad física o configuración de cola/DBA mal ajustada en el dominio PON. Pero primero se busca lo más probable y barato: conectividad.

Paso 4 — Métricas adecuadas Se midió:

latencia y jitter en percentiles (p95/p99), no promedio,

pérdida de paquetes en ventana temporal,

se hizo inspección física de conectores en punto de demarcación,

se consultó historial de intervención: hubo reconexión reciente por "mejorar orden".

Paso 5 — Qué cambió Aparece intervención humana reciente. Eso es oro: reduce el espacio de hipótesis.

Paso 6 — Intervención mínima En vez de cambiar todo, se hizo:

inspección y limpieza correcta,

reemplazo de un adaptador fatigado,

reorganización para respetar radio de curvatura en la caja del edificio (vertical).

Resultado La potencia nunca estuvo "mal". El speedtest nunca estuvo "mal". La experiencia sí estaba mal. Y se resolvió corrigiendo conectividad y fragilidad, no aumentando capacidad.

La lección para Cordillera fue brutal: estaban cerrando tickets porque miraban la foto equivocada. El método los obligó a mirar la película correcta.

Diagnóstico como cultura: el fin de la guerra interna

Una empresa que diagnostica sistémicamente cambia su cultura. Porque deja de buscar culpables por área y empieza a buscar causalidad transversal. Eso reduce conflicto interno y acelera cierre real.

Les dije:

"Cuando todos usan el mismo marco, el número deja de ser arma y se vuelve evidencia".

Eso es liderazgo técnico. Y eso es lo que un directivo debe exigir: lenguaje común.

El mapa de causalidad: cuatro grandes familias de problemas en FTTH

Para que la organización pudiera clasificar rápido, dejamos un mapa de cuatro familias:

Física / ODN: conectores, empalmes, curvaturas, humedad, organización, degradación gradual.

Acceso compartido / PON: splitters, cascadas, DBA, oversubscription, colas, contención.

Core / Transporte / Salida: congestión en uplinks, peering, rutas, buffers, saturación.

Entorno cliente: Wi-Fi, CPE, interferencia, dispositivos, cableado interno.

El método no niega ninguna familia. Las ordena por probabilidad, evidencia y costo de confirmación. Eso evita la discusión eterna "es Wi-Fi" vs "es red".

La regla de oro: correlación antes de intervención

Este es el principio que debería colgar en cualquier NOC:

"Antes de intervenir, correlaciona".

Correlaciona con:

hora,

clima,

eventos de red,

cambios recientes,

topología del PON,

historial de intervención.

Intervenir sin correlación es apostar. Apostar es caro.

Pista ejecutiva

La síntesis final de la Parte III:

Diagnóstico sistémico = causalidad, no culpables.

Seis preguntas evitan apuestas y ordenan evidencia.

La experiencia es película; se mide con percentiles y patrones temporales.

Correlación con intervención y contexto es la mitad del diagnóstico.

La intervención mínima confirma causa sin crear deuda.

Un marco común reduce guerra interna y mejora decisiones.

Memo al directorio (Cordillera Fiber)

El problema recurrente no es falta de medición, sino falta de método de diagnóstico sistémico. La organización tiende a cerrar por indicadores de foto (potencia, speedtest) sin capturar película (variabilidad, p95/p99, microcortes) ni correlacionar con intervención y contexto. Recomendación: institucionalizar diagnóstico sistémico como estándar: marco de seis preguntas, clasificación por

familias, métricas temporales y trazabilidad de intervención. Esto reduce recurrencia, OPEX reactivo y churn al eliminar apuestas.

Con esto cerramos con un mensaje fuerte: la red se entiende cuando se diagnostica como sistema. Ahora viene el corazón del libro, donde todo lo anterior se convierte en decisiones que cambian millones: Arquitectura, carga y experiencia real. Es aquí donde la industria se equivoca más, porque confunde velocidad con calidad, y capacidad con estabilidad.

CAPÍTULO 21

Más allá del OTDR: metrología radical para redes que deben permanecer

La red se diseña. El negocio se construye.

EN ESTE CAPÍTULO APRENDERÁS

- Que hay problemas que requieren metrología más profunda
- reflectancia, ORL, estabilidad, monitoreo, eventos pequeños y análisis en el tiempo

Entender una red óptica de verdad no es "aprobar OTDR y listo". Es leer una historia que la planta te cuenta en voz baja: cómo fue construida, qué compromisos se tomaron, qué trampas dejó el tiempo y qué tan preparada está para el próximo upgrade. Las mediciones no son un fin; son el único lenguaje compartido entre la física del vidrio y los acuerdos de nivel de servicio. Por eso, lo radical aquí es cambiar la pregunta de "¿pasa o no pasa hoy?" por "¿sigue pasando cuando dupliquemos el caudal, cambiemos el láser o añadamos un splitter más?".

El primer gesto profesional es aceptar que todo instrumento es parte del sistema de medida. El OTDR no "mira" la fibra; proyecta una hipótesis sobre ella. Ajusta un índice de refracción, lanza pulsos de distinta anchura, integra durante X segundos y declara: "creo que a 3,241 km hay un evento con -0,17 dB y -52 dB de reflectancia". Esa frase solo es tan buena como tus supuestos. Cambia el índice de refracción o el tiempo de integración y la distancia se mueve, el ruido sube, un empalme "desaparece". Y si encima olvidas la geometría real del cableado —la hélice del tubo suelto—, puedes errar cientos de metros: la fibra casi nunca recorre exactamente la misma distancia que el cable; el llamado helix factor explica por qué un tramo de 700 m de cable puede contener 1.000 m de fibra medidos por el OTDR si va serpenteando alrededor del portante. Los OTDR modernos permiten compensarlo; si no lo usas, tu "exactitud" es una ilusión cómoda.

El segundo gesto es medir con más de un "par de ojos". Un enlace que "pasa OTDR" puede fallar extremo a extremo; por eso el medidor de potencia con fuente calibrada (OLTS) es la prueba que importa para el servicio: te dice la pérdida real que verá el equipo, no una reconstrucción algorítmica. Y cuando sí uses OTDR, hazlo en dos direcciones: las "ganancias" o "loss negativos" en

empalmes (gainers) no son magia, son desajustes de diámetro de campo modal entre fibras distintas. Solo el promedio bidireccional te da la verdad utilizable del empalme; el unidireccional miente lo justo para meterte en problemas.

Tercero: la reflectancia importa tanto como la pérdida. La "atenuación que pasa" con reflejos altos es un éxito en papel y un desastre con láseres sensibles, modulación más densa o PON a 10 G. ORL no es un capricho de laboratorio; demasiada potencia de retorno hace fluctuar el láser, sube BER y puede dañar fuentes. Subir de 2,5 Gb/s a 10 o 40 Gb/s te obliga a pedir más ORL, y la arquitectura FTTx con video en la misma planta eleva la exigencia. No basta con "conectores limpitos": la geometría de la cara importa. Un UPC típico ronda -50 dB de reflectancia; un APC bien hecho logra -60 dB o mejor. Mezclar pulidos o tolerar backreflections "porque pasa la potencia" es sembrar fallas intermitentes. Mide ORL como sistema y como componentes, con método continuo (OCWR/OLTS) y, cuando aplique, con OTDR; conoce qué método separa Rayleigh de Fresnel y qué método no.

Cuarto: el ancho de pulso no es "más grande para ver más lejos" y ya. Es el dial que cambia la física que estás mirando. Pulsos largos te dan rango y hunden la traza después de un splitter 1×32

(16–17 dB de golpe), pero te esconden eventos cercanos y te funden varios en uno. Pulsos cortos te muestran el detalle fino antes del splitter y desaparecen después del divisor en el piso de ruido. La receta profesional para PON en servicio no es una, sino tres adquisiciones con pulsos escalonados y en 1310/1550 (macrocurvas) más 1625/1650 en puerto filtrado, consolidando luego los hallazgos en un reporte coherente. Si además la red está viva, mide por el puerto correcto: en PON el filtrado para 1625/1650 nm evita que tu prueba contamine —y que el tráfico te contamine— la medición.

Quinto: la curvatura es un enemigo inteligente. No rompe; degrada selectivamente. Por eso medimos en varias longitudes de onda. Una macrocurva "invisible" a 1310 asoma a 1550 y grita a 1625/1650. En números: un radio de 25 mm puede costarte ~0,4 dB a 1550, pero 2 dB a 1625 en el mismo punto. Eso es diagnóstico diferencial, no redundancia. Y cuando la planta es G.657, recuerda que has comprado margen frente a curvatura, no inmunidad absoluta.

Sexto: limpia, o no midas. Un conector sucio en el lanzamiento satura el primer tramo, infla la zona muerta de evento y de atenuación, y "crea" cortes fantasma. La zona muerta no es marketing; es el tiempo que tu detector tarda

en recuperarse después de un reflejo Fresnel. Si quieres "ver" el primer conector y el último, usa fibra de lanzamiento y de recepción con longitudes acordes al tramo y al pulso. "Pasar" una traza sin leads es como auscultar con un estetoscopio metido dentro de la camisa.

Séptimo: calibra con realidad, no con dogmas. Ajusta el índice de refracción con un tramo de distancia conocida en GIS o por acta de obra y verifica que el OTDR te entregue esa longitud en reversa. Compensa el helix factor si tu cable es SZ y documenta el valor que usaste; el día que haya una rotura, esa línea en el reporte ahorra retroexcavaciones. Y cuando el OTDR muestre "3,0 km exactos", recuerda que la distancia OTDR es distancia de fibra, no de zanja.

Hasta aquí, lo que la buena metrología ya sugiere. Lo que sigue es la parte "radical": elevar el estándar mínimo de aceptación para que tu red envejezca bien y escale sin sorpresas. Propongo tres prácticas que rara vez verás en pliegos y que cambian la vida en operación:

Certificación con horizonte de upgrade. No firmes "aprobado" por la foto actual; firma "aprobado para GPON y preaprobado para XGS-PON". ¿Cómo? Exige pérdida total ≤ 28 dB para GPON, pero además un margen estructural de al menos 2 dB respecto del presupuesto objetivo de XGS-PON (≈31 dB), y un ORL de enlace acorde a servicios de video/10G. Eso fuerza a construir hoy la red que no te quemará mañana.

Promedio bidireccional obligatorio por lote, no por muestra. Cada empalme del lote final debe tener pérdida promedio de ida+vuelta; las "ganancias" por MFD no se aceptan ni se justifican: se corrigen o se rehacen. Si mezclas G.652.D con G.657 en terreno, documenta dónde y mide allí con lupa.

Índice de Salud Óptica (ISO-φ). Un indicador compuesto por: pérdida total (peso 0,35), ORL de enlace (0,25), densidad de eventos por kilómetro (0,15), dispersión de pérdidas de empalme (σ de dB por tramo, 0,15) y diferencial espectral 1310↔1550↔1625 en puntos críticos (0,10).

Puntúa 0–100. Por debajo de 80, la red "funciona", pero es candidata a problemas en upgrades; 80–90 "sana"; >90 "premium" y apta para añadir splitters o módulos WDM sin sorpresas. Es un marco de obra: transparente para contratistas, accionable para operación. (Este índice es una metodología propuesta; úsala como criterio interno y ajústala a tu parque de equipos y umbrales de servicio.)

La "lección" no es que midas más, sino que midas mejor. Haz convivir OLTS y OTDR con propósito: el primero responde a la pregunta del servicio; el

segundo te da el mapa del terreno y te ayuda a contar causas. Usa longitudes de onda como bisturís, no como redundancias; trata la reflectancia como lo que es —ruido que vuelve al láser— y no como un número exótico; calibra la distancia con IOR real y helix; forma a tus técnicos para leer trazas como relatos, no como electrocardiogramas en automático. Cuando tu informe de aceptación adjunte: i) pérdidas E2E, ii) trazas bidireccionales consolidadas, iii) ORL de enlace y por componente, iv) evidencia de limpieza e inspección, v) notas de compensación de hélice, y vi) un ISO-φ objetivo, no solo tendrás una red que "pasa": tendrás una red que permanece.

Referencias clave (selección): IEC 61280-4-2 para mediciones de atenuación y ORL en monomodo; definiciones y límites prácticos de ORL y métodos (OCWR/OTDR); G.652/G.657 para fibras estándar y resistentes a curvatura; zonas muertas y configuración de OTDR; pruebas PON en 1625/1650 y pérdidas de splitters; efectos de MFD y "gainers"; dependencia espectral de pérdidas por curvatura; factor hélice y distancia OTDR vs cable

PARTE III

Capacidad, experiencia y arquitectura

"El cliente no vive el promedio: vive la red cuando todos la necesitan."

Esta parte conecta tráfico, simultaneidad, latencia, jitter, acceso, core, hogar y evolución tecnológica con la experiencia que sostiene el negocio.

Base documental para este capítulo

Base documental: ITU-T G.650.3 [29] recomienda combinar métodos y longitudes de onda para separar eventos, empalmes y curvaturas. La lectura correcta exige conocer IOR, zonas muertas, dirección y condiciones de lanzamiento.

CAPÍTULO 22

La guerra de los megas

Los números técnicos tranquilizan. Los números del negocio despiertan. Los clientes se nos van.

EN ESTE CAPÍTULO APRENDERÁS

- Cómo la industria educó mal al cliente al vender Mbps como si fueran experiencia
- El capítulo enseña a separar capacidad de calidad

La velocidad es un número fácil de vender. La estabilidad es un fenómeno difícil de explicar. Por eso la industria vende velocidad. Y por eso el cliente se frustra cuando la red "da" pero no se siente bien. La guerra de los megas no es una guerra técnica: es una guerra narrativa. Se libra en comerciales, en redes sociales, en comparadores, en speedtests. Y el problema es que esa guerra, tal como se juega hoy, empuja a los operadores a tomar decisiones que destruyen el activo más valioso de una red masiva: la previsibilidad.

En AndesLink, el director comercial estaba orgulloso de su estrategia: "subimos planes, ganamos mercado". Y era verdad. Pero el director de operación, mirando el churn y los tickets, me dijo otra verdad: "cada vez prometemos más y sufrimos más".

Ahí está el corazón del capítulo: cuando prometes megas, te comprometes a sostener expectativas. Y una expectativa no es un contrato técnico; es una sensación. Si la sensación falla, el cliente te castiga aunque tus números estén "bien". Ese choque entre percepción y medición es el terreno donde se pierde la reputación de un operador.

Cómo se construyó la guerra: de ingeniería a marketing

En los primeros años de FTTH, vender velocidad tenía sentido: era una mejora real frente a tecnologías anteriores en muchas zonas. La diferencia era tangible. Pero con el tiempo, la velocidad se convirtió en la métrica dominante porque es el único número que el mercado entiende sin contexto.

Eso creó una dinámica predecible: si tu competidor vende 600, tú vendes 800. Si vende 800, tú vendes 1.000. Y así. La velocidad nominal crece más rápido que la capacidad real del sistema para sostener experiencia bajo concurrencia. Porque la capacidad real no depende solo del acceso; depende

del agregado, del core, de los enlaces de salida, del peering, de las colas, de la configuración de acceso compartido y, sobre todo, de cómo se gobierna el recurso cuando muchos usuarios lo exigen al mismo tiempo.

En NexoTel, este ciclo era aún más agresivo: el marketing se adelantaba al diseño. Se vendía como si el acceso fuera infinito. La operación vivía apagando incendios y justificando con speedtests. No era una empresa "mala"; era una empresa atrapada en el juego equivocado.

Por qué "más megas" no garantiza "mejor internet"

El cliente no compra megas. Compra experiencia. Compra que el video no se congele, que la videollamada no caiga, que el juego no tenga lag, que el trabajo remoto no sea una ruleta. Esas cosas son sensibles a estabilidad temporal, latencia, jitter y pérdida, más que a throughput pico.

La industria confunde dos realidades:

Capacidad pico: cuánto puedes empujar en un instante favorable, con tráfico ideal y condiciones controladas.

Calidad sostenida: cómo se comporta la red en el tiempo, con concurrencia, con picos, con aplicaciones reales.

Cuando un operador vende planes más rápidos, eleva la expectativa de pico, pero también eleva la sensibilidad del cliente al mal comportamiento. Porque cuanto más alto es el número vendido, menos tolerable se vuelve cualquier "pegón", aunque sea breve.

En AndesLink, esto se manifestaba en reclamos que no eran "me falta velocidad", sino "se siente peor". Esa frase es el diagnóstico cultural de la guerra de los megas: la red puede no estar "lenta", pero puede ser más inestable. Y la inestabilidad se siente como peor servicio.

Oversubscription: la palabra que el marketing evita y la operación paga

Aquí entramos al punto que normalmente nadie quiere decir en voz alta frente a un directorio: en redes compartidas, se vende más de lo que se tiene, con la expectativa de que no todos usarán a la vez. Eso, bien gobernado, es ingeniería económica. Mal gobernado, es una fábrica de hora peak y mala experiencia.

Oversubscription no es pecado. Es parte del diseño de servicios masivos. El pecado es:

no saber tu nivel real de oversubscription,

no distinguir oversubscription por dominio (acceso vs agregado vs salida),

no gobernarlo con métricas temporales (p95/p99),

no ajustar cuando el patrón de uso cambia.

En AndesLink, el error era cultural: la empresa sabía "en teoría" que había contención, pero seguía prometiendo velocidad como si no existiera. Y entonces, cuando la experiencia caía, se buscaba culpable en planta externa o en Wi-Fi. La arquitectura quedaba invisible, porque es más difícil de explicar.

La religión del speedtest: el megáfono que amplifica el problema

El speedtest se convirtió en el árbitro popular de la guerra. Y, como explicamos antes, no mide lo que la gente cree que mide. En el mundo real, el speedtest se usa como arma: el usuario lo usa para acusar, el operador lo usa para defenderse. Esa guerra no construye calidad. Construye frustración.

Lo peligroso es que el directorio también cae en esa trampa. Empieza a tomar decisiones para "ganar speedtest", en vez de ganar estabilidad. Se optimiza ruta interna al servidor de prueba, se mejora el throughput en condiciones controladas, se sube el plan nominal… y se deja intacto lo que realmente causa mala experiencia: variabilidad y congestión en puntos críticos.

En AndesLink lo vimos claro: podían tener speedtests brillantes y aún así tener churn. Eso no es contradicción. Es el resultado natural de confundir un indicador táctico con un indicador de gobierno.

La economía detrás de la promesa: cuando el plan se convierte en deuda

Cada vez que un operador sube la velocidad nominal sin rediseñar su arquitectura y su operación, está tomando una deuda invisible. Porque el consumo real no crece linealmente en todos los usuarios, pero sí crece el número de usuarios que exigen picos al mismo tiempo (actualizaciones masivas, streaming 4K, backups, nube, juegos, teletrabajo). El patrón de uso cambia con el tiempo. Y la red que parecía holgada se vuelve justa.

La deuda se manifiesta en tres lugares:

Acceso compartido: el PON como recurso compartido.

Agregado / uplinks: donde se concentran muchos PON.

Salida / peering / tránsito: donde el usuario realmente "sale" a internet.

Si no modelas esos tres lugares juntos, el plan comercial es una promesa sin soporte.

En NexoTel, la deuda era brutal: vendían velocidad como si la salida fuera infinita. Cuando la salida se saturaba, la experiencia colapsaba, y la empresa entraba en modo defensivo: "pero damos la velocidad en speedtest". Exactamente el ciclo que destruye confianza.

El estándar que yo propuse: Estabilidad > Velocidad (sin perder competitividad)

Aquí el capítulo se vuelve estratégico. Porque no basta con criticar la guerra; hay que ofrecer un camino que un directivo pueda ejecutar sin suicidarse comercialmente.

Mi propuesta para AndesLink fue simple en concepto y exigente en disciplina:

No vender solo velocidad: vender estabilidad como diferenciador.

Medir y gobernar variabilidad (p95/p99 de latencia/jitter/pérdida).

Definir "hora peak" como un fenómeno medible, no como excusa.

Ajustar oversubscription con datos, no con intuición.

Segmentar oferta: planes "best effort" honestos vs planes "estabilidad garantizada" con arquitectura y SLA acordes.

Esto no significa renunciar a velocidad. Significa dejar de tratarla como único eje. El operador que entiende esto no pierde mercado; gana clientes que valoran confianza, especialmente en segmentos sensibles: teletrabajo, gamers, pymes, creadores.

La conclusión incómoda: la guerra de los megas se gana cambiando la conversación

Terminé la sesión con una frase que el director comercial, después de un silencio, repitió:

"Entonces no se trata de vender más. Se trata de prometer mejor".

Eso es exactamente. Prometer mejor significa prometer lo que puedes sostener. Y sostenerlo con gobierno técnico y operacional.

La guerra de los megas, como se juega hoy, premia al que grita más. Pero a largo plazo, el mercado premia al que falla menos. Y fallar menos no es magia. Es arquitectura, operación y métricas correctas.

Pista ejecutiva

Para el lector directivo:

La velocidad es vendible; la estabilidad es lo que construye confianza.

Más megas no garantizan mejor experiencia; la variabilidad domina.

Oversubscription es ingeniería económica, pero debe gobernarse con datos.

Speedtest es indicador táctico; no es KPI de gobierno.

Subir planes sin rediseñar arquitectura crea deuda invisible.

La estrategia ganadora es diferenciar por estabilidad, no solo por número.

Memo al directorio (AndesLink)

El crecimiento comercial basado en aumento continuo de velocidad nominal está elevando expectativas más rápido que la capacidad de la arquitectura para sostener experiencia bajo concurrencia, generando churn y tickets intermitentes. Recomendación: reorientar la estrategia hacia estabilidad medible: gobernar oversubscription por dominio (acceso/agregado/salida) con métricas temporales (p95/p99), ajustar capacidad donde realmente se congestiona y comunicar valor de estabilidad como diferencial. Evitar decisiones guiadas por speedtests y promedios.

La velocidad es un número, la experiencia es un fenómeno. Ahora toca entrar al fenómeno que convierte esa realidad en un problema visible para todos: la hora peak. La red bajo presión revela lo que el día normal disimula.

CAPÍTULO 23

Hora peak: la red bajo presión

La red se diseña. El negocio se construye.

EN ESTE CAPÍTULO APRENDERÁS

- Que muchas redes no fallan siempre: fallan cuando todos las usan
- La hora peak muestra problemas que los promedios esconden

La hora peak no es un horario. Es un estado del sistema. Es el momento en que tus supuestos se encuentran con la realidad: contención, colas, backhaul, salida, y usuarios exigiendo al mismo tiempo. Y cuando eso ocurre, el cliente no siente "congestión". Siente falta de control. Siente que su servicio depende de factores invisibles. Y esa sensación, aunque tu red no esté "rota", es suficiente para que la confianza se erosione.

En AndesLink, el directorio hablaba de "peak" como si fuera un fenómeno externo, casi como el clima: "en hora peak siempre pasa". Yo lo corregí con delicadeza, pero con firmeza:

"Peak no es una excusa. Peak es un diagnóstico. Si tu red sufre en peak, significa que hay un cuello de botella que aún no has aceptado como parte de tu sistema".

Este capítulo enseña a mirar la hora peak como lupa. No como maldición. Porque la hora peak es el lugar donde se revelan las decisiones invisibles: dónde comprimiste costos, dónde subestimaste demanda, dónde tu oversubscription dejó de ser saludable.

Qué es realmente la hora peak: concurrencia + colas + recursos compartidos

La hora peak ocurre cuando la concurrencia se dispara. Pero el punto no es solo "muchos usando". El punto es qué pasa dentro de la red cuando muchos usan al mismo tiempo. Lo que pasa es cola. Y cola es latencia. Y latencia variable es jitter. Y jitter es experiencia mala.

En un sistema compartido, la hora peak expone tres cosas:

Dónde está la contención real (no donde tú creías).

Qué tan bien gestionas colas (buffers, scheduling, priorización).

Cuánta reserva te queda (margen operacional, no solo físico).

En redes masivas, casi todo es compartido: el PON, el uplink de agregación, el tránsito, el peering. La pregunta correcta es: ¿qué parte de esa cadena se queda sin reserva primero?

El error más común: culpar al acceso cuando el problema está arriba

En AndesLink, como en muchos operadores, el primer reflejo era culpar al acceso: "ese PON está cargado", "ese splitter está lleno", "hay que migrar". A veces es verdad. Muchas veces no lo es.

Por eso traje un satélite: TroncalOne, un proveedor mayorista que ve el mundo desde arriba. TroncalOne no mira la red desde el domicilio. Mira la red desde los flujos agregados. Y su realidad es incómoda para muchos ISP: muchísimas degradaciones en peak se producen en el borde entre el ISP y el resto de internet, no en la última milla.

Les expliqué con una imagen mental:

"La última milla es el lugar donde el cliente te grita. Pero el grito muchas veces se origina en la salida".

La salida es invisible, y por eso se vuelve el refugio perfecto para autoengañarse. Si no la mides bien, culpas lo que sí puedes ver: la ODN, el Wi-Fi, el CPE.

Peak y el fenómeno de colas: cuando la red se 'pone pesada' sin bajar la velocidad

Esta parte fue crucial porque conecta directamente con la experiencia real. Muchas veces, en hora peak, un speedtest todavía puede dar un número alto. El cliente no dice "me falta velocidad". Dice "se siente pesado".

Ese "pesado" casi siempre es:

latencia que sube,

jitter que explota,

pérdida intermitente,

microcortes por buffers saturados.

No es falta de Mbps. Es falta de control de colas. Es la red trabajando al límite, aguantando, pero con variabilidad.

Aquí dejé una frase que resume la esencia:

"Una red puede seguir entregando throughput y, al mismo tiempo, destruir experiencia".

Porque la experiencia humana es extremadamente sensible a variabilidad temporal, no solo a capacidad bruta.

Los tres lugares donde nace la hora peak

Para convertir la discusión en estrategia, ordené el fenómeno en tres dominios que un directivo puede entender:

A) Acceso compartido (PON / DBA / splitters) Si la contención está aquí, verás grupos de usuarios afectados por árbol, por splitter, por OLT, con patrones claros. La solución suele ser segmentación, ajuste de DBA, migración tecnológica o rediseño de split ratio. Es caro, pero resoluble.

B) Agregación y transporte (uplinks, rings, backhaul) Si la contención está aquí, verás muchos PON "sanos" que sufren al mismo tiempo. No es el splitter; es el embudo después. La solución suele ser capacity planning real y no optimista, y gobernanza de crecimiento.

C) Salida a internet (peering, tránsito, congestión externa) Si la contención está aquí, el problema será más visible con ciertos destinos o aplicaciones. No es uniforme. Puede verse bien hacia un servidor cercano y mal hacia servicios globales. La solución es estrategia de peering, calidad de tránsito, capacidad, y monitoreo por destino.

En AndesLink, el error era que estas tres capas se mezclaban en conversaciones vagas. "Es peak". Nadie decía cuál de las tres. Y si no sabes cuál, inviertes a ciegas.

Cómo se diagnostica peak sin apostar: percentiles, destinos y correlación por dominio

Volvimos al método. En peak, el diagnóstico correcto se hace con película, no con foto.

Propuse medir:

latencia/jitter en p95/p99 por segmento, por OLT, por uplink y por salida,

pérdida de paquetes temporal en ventanas cortas,

utilización real de uplinks y de salida,

experiencia por destino (CDNs, nube, gaming, videollamada),

correlación por topología: ¿se agrupa por PON o por salida?

Este tipo de medición cambia todo porque deja de ser discusión de opiniones. Se convierte en mapa causal.

Y aquí fue donde TroncalOne aportó una idea que la mayoría de los ISP subestima: medir por destino revela si estás sufriendo por tu salida o por tu acceso. Si hacia ciertos CDNs estás perfecto y hacia ciertos destinos estás mal, eso no es ODN. Eso es salida y rutas.

El gran error gerencial: responder peak subiendo velocidad nominal

Este es uno de los puntos más peligrosos de la industria: cuando aparece peak, muchos responden "subamos planes" o "vendamos más megas porque el mercado lo exige". Eso empeora el fenómeno. Porque aumenta la concurrencia potencial y consume reserva.

Si la red ya sufre en peak, elevar expectativas sin corregir cuellos de botella es acelerar la degradación. Es como exigirle a un organismo enfermo que corra más rápido.

La respuesta madura a peak no es prometer más. Es gobernar mejor: saber dónde estás al límite, crear reserva donde importa, ajustar oversubscription con evidencia, y comunicar estabilidad como valor.

Pista ejecutiva

Para el lector directivo:

Peak no es horario: es estado del sistema bajo concurrencia.

El síntoma dominante en peak es variabilidad (colas), no solo velocidad.

Culpar acceso es cómodo; la salida y la agregación suelen ser el verdadero embudo.

Hay tres dominios de peak: acceso, agregación, salida.

Se diagnostica con percentiles, destinos y correlación por topología.

Responder peak subiendo velocidad nominal crea deuda y churn.

Memo al directorio (AndesLink)

La degradación en hora peak evidencia falta de reserva y cuellos de botella que no están siendo identificados por dominio (acceso/agregación/salida). Existe riesgo de tomar decisiones de

expansión basadas en speedtests y promedios, optimizando fotos y no película. Recomendación: institucionalizar diagnóstico de peak con métricas temporales (p95/p99), monitoreo por destino y correlación por topología para ubicar el embudo real; ejecutar capacity planning orientado a estabilidad y

ajustar oversubscription con evidencia. Evitar elevar promesas nominales sin corregir reserva.

Con esto, la hora peak ya no era una excusa: era una lupa. Y la lupa nos lleva directo al capítulo que el cliente rara vez entiende, pero que define la experiencia de todos: ¿con quién compartes tu fibra? Porque en PON, tu rendimiento no es solo tuyo. Es de tu vecindario técnico. Y la contención no es un accidente: es arquitectura.

CAPÍTULO 24

¿Con quién compartes tu fibra?

Potencia en rango no es experiencia garantizada.

EN ESTE CAPÍTULO APRENDERÁS

- Que PON es una red compartida y que el split, la simultaneidad y la sobreventa definen gran parte de la experiencia real

En AndesLink, hubo un momento en que la conversación dejó de ser abstracta. Estábamos revisando reclamos agrupados por zona y aparecía un patrón inquietante: no era un cliente aislado. Eran grupos completos que se quejaban parecido, al mismo tiempo. El equipo lo explicó con frases sueltas: "ese sector está cargado", "ese árbol está pesado", "es hora peak". Todo era parcialmente cierto, pero le faltaba lo esencial: un lenguaje que el directorio pudiera entender y gobernar.

Yo lo planteé como pregunta simple, casi incómoda:

"Antes de preguntarnos cuánto ancho de banda vendemos, hagamos otra pregunta: ¿con quién comparte su fibra cada cliente?".

Porque en PON, esa es la verdad estructural: la red es un sistema de compartición. Y aunque el marketing hable en singular —"tu plan", "tu velocidad", "tu fibra"— la arquitectura habla en plural: compartes ODN, compartes PON, compartes upstream, compartes decisiones.

Este capítulo existe para que un directivo no vuelva a firmar decisiones sin entender esa pluralidad. Porque cuando no se entiende, se gobierna a ciegas y se cae en el ciclo de siempre: vender más, contener más, justificar más, sufrir más.

El mito del "hilo dedicado": por qué el lenguaje comercial confunde

Cuando un usuario escucha "fibra", imagina exclusividad. Piensa que su luz viaja sola. Piensa que su rendimiento depende solo de él. Ese imaginario no es culpa del usuario. Es culpa del lenguaje que la industria usa para vender.

En un acceso FTTH típico con PON, el cliente no tiene un hilo dedicado de extremo a extremo. Tiene un tramo dedicado muy corto (hasta el splitter) y luego un recurso compartido aguas arriba. Y ese compartir no es un detalle: es el modelo económico que hace posible el servicio masivo.

Yo se lo expliqué al equipo de AndesLink así:

"PON es una forma elegante de compartir. Pero compartir exige gobierno. Si no lo gobiernas, el compartir se convierte en lotería".

Ese es el punto: el problema no es compartir. El problema es compartir sin entender a quién estás poniendo en el mismo bote.

La pregunta que cambia decisiones: "¿cuántos comparten y bajo qué reglas?"

En la asesoría, yo llevo siempre las discusiones a dos números y una regla:

¿Cuántos usuarios comparten? (split ratio real, no solo nominal)

¿Cuánto consumen de verdad? (patrón de uso, no plan vendido)

¿Bajo qué reglas se administra el recurso? (DBA, colas, perfiles, prioridades)

En AndesLink, el director de tecnología tenía claro el split ratio "en papel". Pero cuando cruzamos inventario, crecimiento, migraciones, ampliaciones y cascadas, el split ratio real era más complejo. Había árboles que crecieron sin rediseño, con cascadas y derivaciones que nadie describía como "decisión", pero que en la práctica eran decisiones irreversibles.

Y aquí aparece la idea que el libro repite: muchas veces la arquitectura no se decide en una sala. Se decide en el terreno, con urgencia. Y cuando eso ocurre, la red se transforma en mosaico.

Splitters y cascadas: cuando la desigualdad se diseña sin querer

Un PON puede verse "ordenado" en un diagrama: un splitter primario, uno secundario, distribución limpia. En la realidad, muchas redes terminan con cascadas que nacen de expansión rápida: se agrega un splitter donde hay espacio, se deriva una rama para cubrir un nuevo conjunto de casas, se reusa una caja. Y ese "arreglo" es técnicamente válido, pero no es neutro.

Las cascadas introducen:

más pérdida, consumiendo margen,

más puntos de falla y de intervención,

más complejidad para medir y diagnosticar,

desigualdad entre abonados: unos quedan con holgura, otros en el borde.

Y esa desigualdad es peligrosa porque no se expresa como "falla" inmediata. Se expresa como fragilidad: usuarios que siempre están a un paso de sufrir cuando hay lluvia, intervención, o peak.

En AndesLink, uno de los hallazgos más importantes fue ese: grupos de abonados "sensibles" que no estaban fuera de rango, pero estaban sin reserva. La red los mantenía vivos, pero no los protegía.

DBA: la regla invisible que decide quién sufre

Hasta aquí hemos hablado de fibra y splitters. Pero en PON, la experiencia también se define por algo que casi ningún directivo conoce con precisión: DBA (Dynamic Bandwidth Allocation). Es el mecanismo que reparte el upstream en un sistema compartido.

Y aquí está el problema: puedes tener el mismo split ratio, la misma ODN, la misma potencia… y comportamientos completamente distintos dependiendo de cómo esté configurado el reparto. El DBA es una de las razones por las que un speedtest puede verse bien y aun así el usuario sufrir en aplicaciones sensibles. Porque el reparto puede favorecer throughput pico en ventanas cortas y castigar estabilidad bajo concurrencia.

Yo se lo expliqué al directorio en AndesLink con una analogía que funciona: el PON es una autopista compartida, y el DBA es el semáforo y la regla de paso. Si la regla está mal diseñada, no importa cuánto asfalto tengas: tendrás tacos. Y los tacos se sienten como jitter y microcortes.

Lo importante aquí no es que el directivo memorice siglas. Es que entienda que la experiencia se decide en reglas invisibles. Y si son invisibles, deben hacerse gobernables.

"Vecindarios técnicos": por qué los reclamos se agrupan

Cuando un problema se agrupa por zona, muchas veces se trata de un vecindario técnico: un conjunto de abonados que comparten un mismo árbol PON, un mismo uplink de agregación o una misma salida.

Eso explica por qué:

algunos barrios son "perfectos" y otros "caprichosos",

algunos edificios sufren siempre y otros nunca,

algunos clientes reclaman en conjunto y otros están silenciosos.

En AndesLink, cuando mapeamos reclamos por árbol y por hora, se reveló algo que cambió decisiones: algunos árboles no estaban "llenos" en número de usuarios, pero sí estaban "llenos" en patrón de uso. Otros estaban llenos de usuarios livianos. Eso significa que el diseño no debe gobernarse por conteo, sino por comportamiento.

Esa es una idea incómoda para muchas áreas comerciales: no basta con decir "hasta X clientes por splitter". Eso es un límite ciego. Lo correcto es gobernar por demanda y por percentiles: quiénes y cuándo consumen, y qué experiencia se sostiene en peak.

Lo que un directivo debe exigir: mapa de compartición y mapa de riesgo

Aquí el capítulo se vuelve gerencial. Porque el directivo no va a configurar DBA, pero sí puede exigir lo correcto:

Mapa de compartición:

por cada área: qué split ratio real, qué cascadas, qué uplinks agregan, qué salida los atiende.

Mapa de riesgo por reserva:

dónde hay usuarios en borde de margen físico,

dónde hay alta intervención (verticales),

dónde la hora peak muestra percentiles peligrosos,

dónde el crecimiento proyectado rompe reserva en 90 días.

Cuando un directivo exige esos dos mapas, deja de gobernar por intuición y empieza a gobernar por evidencia. Y eso cambia todo: inversiones, compras, campañas comerciales, expansión.

En AndesLink, esto fue un giro: el director comercial entendió que vender "más megas" en un vecindario técnico frágil era suicida. Y el director de operación entendió que culpar al Wi-Fi en un vecindario técnico mal gobernado era culturalmente destructivo.

La decisión escondida: el split ratio como contrato con el futuro

El split ratio no es un número técnico. Es un contrato con el futuro. Define cuánto margen tendrás para absorber crecimiento, cambios de uso, y nuevas aplicaciones. Define cuánto sufrirás en peak. Define cuánta estabilidad podrás prometer sin mentir.

Lo dije así en AndesLink:

"Cada vez que aumentas compartición para ahorrar CAPEX, estás comprando OPEX y churn si no tienes reserva".

Esa frase es la que los directivos deben recordar. Porque en redes masivas, el costo real no está solo en construir. Está en operar y sostener.

Pista ejecutiva

En PON, el cliente comparte recursos: no existe “tu fibra” en sentido absoluto.

Splitters y cascadas pueden diseñar desigualdad y fragilidad sin romper rangos.

DBA define experiencia: reglas invisibles deben ser gobernables.

Los reclamos agrupados suelen revelar vecindarios técnicos compartidos.

No se gobierna por conteo; se gobierna por patrón de uso y percentiles.

El directivo debe exigir mapa de compartición y mapa de riesgo/reserva.

Split ratio es contrato con el futuro: CAPEX hoy vs OPEX/churn mañana.

Memo al directorio (AndesLink)

La arquitectura PON implica compartición real de recursos (split ratio, cascadas, DBA). La falta de visibilidad y gobierno sobre esa compartición está generando vecindarios técnicos frágiles, donde la experiencia se degrada en forma grupal sin evidenciarse en métricas simples. Recomendación: construir mapa de compartición y mapa de riesgo por reserva; gobernar split ratio por patrones de uso y percentiles, no solo por conteo; revisar DBA y reglas de reparto como decisión estratégica. Objetivo: estabilizar hora peak y reducir churn.

Con esto, ya sabemos con quién compartimos. La pregunta siguiente es inevitable y brutal: ¿dónde se llena primero? ¿En el acceso? ¿En el core? ¿En la salida? ¿En la agregación? Si no respondes esto con evidencia, todas las inversiones se vuelven apuestas.

CAPÍTULO 25

¿Dónde se llena primero: acceso o core?

Medir no siempre significa entender; gobernar exige interpretar.

EN ESTE CAPÍTULO APRENDERÁS

- A buscar el verdadero cuello de botella
- No siempre está en la fibra; puede estar en el acceso, agregación, core, tránsito, peering, BNG o WiFi

En AndesLink, después de semanas hablando de planta externa, medición, peak y compartición, llegamos al punto donde una empresa deja de conversar y empieza a decidir: ¿dónde está el primer embudo real? No el más visible. No el que genera más gritos en el teléfono. El primer embudo. El lugar donde se agotó la reserva y desde donde se amplifica todo lo demás.

Cuando una organización no sabe responder esta pregunta, invierte a ciegas. A veces invierte en planta externa cuando el problema es salida. A veces invierte en salida cuando el problema es acceso compartido. A veces compra más "core" porque suena serio, cuando la contención está en uplinks de agregación. Es fácil equivocarse porque el sistema es complejo y porque, en telecom, lo que el usuario siente no te dice dónde está la causa.

Por eso, como asesor, mi trabajo no es traer más herramientas. Mi trabajo es ubicar el primer embudo con método y evidencia, y traducirlo a decisiones que un directorio pueda respaldar sin fe.

La pregunta correcta no es "¿hay congestión?"; es "¿dónde se acabó la reserva primero?"

En redes modernas, siempre hay algún nivel de contención. Lo importante es si esa contención está gobernada, si es predecible y si está en el lugar correcto. Una red sana puede operar con contención controlada. Una red enferma opera con contención errática.

La pregunta "¿hay congestión?" suele llevar a discusiones vagas. La pregunta "¿dónde se acabó la reserva primero?" obliga a precisión.

Reserva, aquí, significa:

capacidad real disponible bajo concurrencia,

colas controladas (buffers, scheduling),

rutas y peering capaces de sostener demanda,

margen operacional para absorber crecimiento sin degradar.

En AndesLink, esta idea cambió la conversación: dejaron de buscar "culpables" y empezaron a buscar "el primer lugar sin holgura".

Los cuatro lugares típicos del primer embudo

Para que el directorio pudiera navegar, ordené el sistema en cuatro lugares donde suele aparecer el primer embudo:

Acceso compartido (PON / DBA / split ratio)

Agregación (uplinks, concentradores, anillos, backhaul)

Core interno (ruteo, switching, políticas, buffers, QoS)

Salida a internet (peering, tránsito, rutas, capacidad externa)

La trampa es que muchas empresas solo miran dos: acceso y core. Dejan invisibles agregación y salida. Y en 2026, muchas veces el primer embudo real está ahí: en la transición entre "tu red" y "el mundo".

Por eso traje a TroncalOne a la mesa. Porque TroncalOne ve exactamente esa frontera.

El error más caro: invertir donde se ve, no donde se llena

AndesLink tenía un sesgo comprensible: como los reclamos venían desde domicilios, creían que el acceso era el problema dominante. Entonces el instinto era: "dividamos PON", "migre a XGS- PON", "pongamos más splitters".

Eso puede ser correcto. Pero puede ser un error carísimo si el primer embudo no está ahí. Porque dividir PON aumenta CAPEX y complejidad operacional. Y si el cuello está arriba, no solucionas el síntoma principal: la experiencia sigue mala en peak, solo ahora con una red más costosa.

Como asesor, yo no permito que una empresa haga esa inversión sin responder antes:

"¿Qué evidencia tienes de que el primer embudo es acceso y no salida o agregación?".

La mayoría se incomoda. Esa incomodidad es sana. Es el inicio de gobernar.

Cómo se identifica el primer embudo: el método de triangulación

Les enseñé a AndesLink un método que llamo triangulación, porque combina tres perspectivas que, juntas, reducen la posibilidad de error:

A) Perspectiva de usuario (síntoma y patrón)

¿es por hora?

¿es por destino?

¿es por zona?

¿es por aplicación (gaming, videollamada, nube)?

B) Perspectiva de topología (quién comparte qué)

¿se agrupa por árbol PON?

¿se agrupa por uplink de agregación?

¿se agrupa por salida/poP/peering?

C) Perspectiva de métricas temporales (p95/p99, no promedio)

latencia/jitter/pérdida por dominio,

utilización real por enlace,

colas y drops en puntos críticos.

Cuando las tres coinciden, tienes embudo. Cuando no coinciden, tienes hipótesis abiertas.

Este método evita el error clásico: mirar un solo indicador y declarar verdad.

Un caso AndesLink: “Se cae en peak, pero solo con ciertos servicios”

Para aterrizarlo, usamos un caso real ficticio basado en patrones frecuentes.

Síntoma Usuarios reportan que en la tarde-noche “se pega” el streaming y la nube, pero el speedtest contra servidores cercanos sigue alto.

Observación clave No es uniforme: ciertos servicios globales sufren más que otros.

Hipótesis Esto sugiere salida/peering/tránsito, no acceso puro. Porque si el acceso estuviera saturado, el problema sería más uniforme y afectaría todo de forma parecida.

Confirmación Con monitoreo por destino, se ve aumento de latencia p99 y pérdida hacia rutas específicas, mientras que hacia caches locales el comportamiento es bueno. La utilización de uplinks de salida muestra picos

cercanos al límite en horas específicas. El acceso PON, en cambio, no muestra contención crítica en los árboles afectados.

Diagnóstico El primer embudo está en la salida y su política de rutas/tránsito, no en PON.

Decisión Invertir en peering/tránsito/capacidad y ajustar rutas reduce el síntoma principal con menor CAPEX que dividir PON. Y, lo más importante, mejora experiencia real.

Aquí el director comercial entendió algo esencial: se puede "perder" la guerra de los megas en un lugar que no se ve, aunque la última milla sea brillante.

La ilusión del "core": cuando se compra equipos para calmar, no para resolver

En muchos directorios, "core" suena serio. Comprar routers grandes suena como modernización. Y a veces es necesario. Pero también es una forma elegante de gastar sin resolver.

Yo fui muy claro con AndesLink:

"Comprar core sin ubicar el primer embudo es como cambiar el motor sin saber si el problema era el combustible".

El core puede ser el cuello, sí. Pero en muchos operadores, el core está sobredimensionado respecto de la salida o la agregación. O está bien, pero mal configurado en colas y buffers. O el problema no es capacidad, sino política.

Lo que el directivo debe aprender es esto: no se invierte por categoría. Se invierte por embudo real.

La regla de oro de la asesoría: el primer embudo manda todo lo demás

Una vez que encuentras el primer embudo real, se ordenan las decisiones:

Si el embudo es acceso: se discute split ratio, DBA, migración tecnológica, segmentación.

Si el embudo es agregación: se discute uplinks, anillos, diseño de concentración, resiliencia.

Si el embudo es salida: se discute peering, tránsito, caches, rutas y capacidad.

Si el embudo es core: se discute arquitectura interna, colas, buffers, escalamiento.

Sin esa claridad, la empresa hace "todo un poco" y mejora poco.

Como asesor, yo insistí en que AndesLink definiera un mapa único: "primer embudo por zona" con evidencia. Eso se convirtió en el instrumento que el directorio necesitaba para dejar de apostar.

Pista ejecutiva

La pregunta no es si hay congestión: es dónde se agotó la reserva primero.

El primer embudo suele estar en: acceso, agregación, core o salida.

Invertir donde se ve (última milla) puede ser un error si el embudo está arriba.

Diagnóstico correcto se hace con triangulación: síntoma + topología + percentiles.

"Problema por destino" sugiere salida; "problema por vecindario PON" sugiere acceso.

Comprar core sin ubicar embudo real es gasto tranquilizador, no solución.

Memo al directorio (AndesLink)

La organización no cuenta con un mapa verificable del primer embudo por dominio (acceso/agregación/core/salida), lo que expone a inversiones reactivas y costosas sin impacto directo en experiencia. Recomendación: institucionalizar método de triangulación con métricas temporales (p95/p99), monitoreo por destino y correlación con topología para identificar el primer embudo real por zona/segmento. Priorizar inversiones según ese mapa y evitar decisiones basadas en visibilidad o intuición (p.ej., dividir PON o comprar core sin evidencia). Objetivo: maximizar impacto en estabilidad y reducir churn.

Con este capítulo, AndesLink ya podía responder la pregunta más importante: dónde se llena primero. Y justo después, inevitablemente, aparece el tema que convirtió internet en un espectáculo: por qué el speedtest miente.

CAPÍTULO 26

Por qué el speedtest miente

Los números técnicos tranquilizan. Los números del negocio despiertan. Los clientes se nos van.

EN ESTE CAPÍTULO APRENDERÁS

- Que el speedtest puede mostrar un número alto y aun así esconder mala experiencia
- Mide una condición puntual, no toda la vida de la conexión

Pocas herramientas han moldeado tanto la percepción pública de la calidad de una red como el speedtest. Es simple, rápido, visual y entrega un número que parece definitivo. Para el usuario, ese número se convierte en verdad. Para el operador, en defensa o acusación. Para el decisor, en un indicador tentadoramente fácil de entender. El problema es que el speedtest no fue diseñado para explicar la experiencia; fue diseñado para medir una condición específica bajo supuestos que rara vez se cumplen en el uso real.

En AndesLink, este capítulo no nació en la teoría. Nació en una reunión tensa. Soporte mostraba tickets abiertos con capturas de speedtest: "mira, el cliente dice 80 Mbps cuando paga 600". Operación respondía con capturas propias: "mira, aquí da 650". Comercial decía: "el mercado nos compara por este número". Y el directorio, como casi siempre, quería una pregunta simple: "¿quién tiene razón?".

Mi respuesta fue incómoda, pero necesaria:

"Probablemente todos. El speedtest está respondiendo una pregunta que ninguno de ustedes está formulando bien".

Este capítulo existe para que esa discusión no vuelva a repetirse como guerra interna. Existe para enseñar a usar el speedtest como herramienta táctica, no como juez absoluto. Y, sobre todo, existe para que un directivo no firme decisiones estratégicas basadas en un número que mide algo distinto a lo que cree medir.

El primer engaño: el servidor (mides cerca, crees que mediste lejos)

El speedtest mide entre tu dispositivo y un servidor elegido por un algoritmo que suele privilegiar cercanía y disponibilidad. En muchos casos, ese servidor está dentro de la red del operador o muy próximo a ella. Eso significa

que el tráfico de la prueba no recorre el mismo camino que muchas aplicaciones reales.

Una videollamada no necesariamente va al mismo destino. Un juego no usa el mismo trayecto. Una aplicación corporativa en la nube no está en el mismo lugar. Un streaming puede ir por CDN diferente. Una descarga puede elegir otro peering. Entonces el speedtest puede verse excelente aunque el usuario esté sufriendo con lo que realmente usa.

En AndesLink, esto se veía con claridad: el speedtest "cerca" era brillante, pero la experiencia hacia servicios globales era irregular. Eso no es contradicción. Es medición sesgada por destino.

La regla que dejé fue simple:

"Si no controlas el destino, no controlas lo que estás midiendo".

El segundo engaño: el tipo de tráfico (tráfico ideal vs tráfico real)

El speedtest genera flujos diseñados para maximizar throughput en un intervalo corto. Es tráfico predecible, "amigable" para muchas redes, con pocos cambios, con múltiples streams coordinados, hecho para llenar el tubo.

Las aplicaciones reales no son así. Son ráfagas, pausas, múltiples flujos simultáneos, sensibilidad extrema a latencia y jitter, reconexiones, cifrado, control de congestión propio, servidores con comportamiento variable.

Una red puede manejar muy bien un flujo "ideal" y, al mismo tiempo, entregar una experiencia mala en tráfico real. Eso ocurre especialmente cuando hay colas, buffers, jitter o microcortes. El throughput puede seguir alto. La experiencia colapsa.

Esto explica por qué un cliente puede mostrarte un speedtest alto y aun así decirte "se pega". No es capricho. Es diferencia entre un test de laboratorio y una película real.

El tercer engaño: el instante (mide pico, se interpreta como condición sostenida)

El speedtest mide un pico: un intervalo corto, en un momento determinado. En redes que operan cerca del límite, existen instantes favorables. Pero no son la norma. El usuario ve un número alto y lo convierte en expectativa: "debería ser así siempre".

Cuando la red no se comporta así siempre —porque hay hora peak, porque hay variabilidad, porque hay congestión por destino— la frustración aumenta.

No solo porque la experiencia es mala, sino porque la expectativa fue construida por una medición que nunca prometió estabilidad.

En AndesLink, esto era visible en reclamos típicos: "ayer me daba 700, hoy me da 300". El problema no era el número. Era la interpretación. Se comparaba el mejor momento con el momento real y se concluía "la red se cayó".

La regla aquí es cruel pero cierta:

"El speedtest crea expectativas de estabilidad que la red no prometió".

El cuarto engaño: la capa final (Wi-Fi y dispositivo contaminan la prueba)

Este punto es conocido, pero se usa mal. Sí, el Wi-Fi y el dispositivo influyen. Sí, un test por Wi-Fi no es equivalente a uno por cable. Sí, un smartphone tiene límites. Pero el error de los operadores es usar esto como argumento final: "es tu Wi-Fi".

Eso destruye confianza cuando el problema no es Wi-Fi. Y también destruye cultura interna, porque convierte cualquier reclamo en un juicio moral del cliente: "no sabe usar internet".

Como asesor, mi postura es otra: Wi-Fi es una variable que debe controlarse, no una excusa. Se prueba por cable cuando se necesita. Se define un protocolo. Se educa al cliente. Pero no se usa como martillo universal.

En AndesLink, la guerra interna se alimentaba de eso: soporte culpaba Wi-Fi, planta externa culpaba core, core culpaba cliente. El speedtest era el combustible de esa guerra.

El quinto engaño: la red aprende a "ganarle" al speedtest

Este es el aspecto más estratégico, y el más peligroso para un directorio. Cuando la industria convierte el speedtest en juez público, los operadores comienzan a optimizar para el test. Sin mala intención: por supervivencia competitiva.

¿Qué significa optimizar para el test?

priorizar rutas internas hacia servidores de medición,

mejorar throughput corto a costa de colas profundas,

afinar configuraciones que entregan números bonitos en ventanas pequeñas,

orientar inversiones a lo que el test muestra, no a lo que el usuario vive.

El resultado es una red que “se ve bien” en el test y “se siente mal” en la vida real. Ese fenómeno es más común de lo que se admite. Y es exactamente lo que destruye reputación: el usuario siente que le “venden humo”.

Aquí fui directo con AndesLink:

“Si ustedes persiguen speedtests como KPI, van a construir una red que gana discusiones y pierde clientes”.

Entonces, ¿para qué sirve el speedtest? (usar bien una herramienta imperfecta)

El capítulo no propone eliminar el speedtest. Propone ubicarlo.

El speedtest sirve para:

verificar capacidad bruta en un instante,

detectar degradaciones grandes cuando el throughput cae consistentemente,

comparar escenarios controlados (mismo servidor, misma hora, mismo medio),

validar que un enlace no está completamente restringido.

No sirve para:

describir estabilidad diaria,

diagnosticar microcortes,

explicar calidad de videollamada o gaming,

decidir inversiones estratégicas por sí solo.

En AndesLink definimos un protocolo práctico:

speedtest solo como primer filtro,

siempre registrando servidor/destino, hora y medio (cable/Wi-Fi),

complementado con métricas temporales (latencia/jitter p95/p99),

y con pruebas por destino cuando el síntoma es “solo con ciertos servicios”.

Esto transformó el speedtest de arma a herramienta.

El marco ejecutivo: reemplazar “número único” por tablero de experiencia

El directivo necesita algo simple, pero no falso. Entonces propuse un tablero mínimo que reemplaza la religión del speedtest:

Throughput (sí, pero contextualizado)

Latencia p95/p99

Jitter p95/p99

Pérdida temporal

Disponibilidad real (microcortes)

Experiencia por destino (CDN/Cloud/Video/Gaming)

No es "más complicado por gusto". Es lo mínimo para gobernar experiencia. Si el directorio se queda con throughput, gobernará mal. Si agrega estas señales, gobernará con realidad.

Pista ejecutiva

El speedtest no explica experiencia; mide throughput en condiciones específicas.

Engaña por servidor: mide cerca y se interpreta como internet completo.

Engaña por tráfico: prueba ideal vs uso real.

Engaña por instante: pico interpretado como condición sostenida.

Engaña por capa final: Wi-Fi/dispositivo contaminan la lectura, pero no explican todo.

La red aprende a "ganarle" al test; optimizar para él destruye QoE.

Se usa bien como filtro, con destino controlado y complementos temporales.

El directivo debe gobernar con tablero de experiencia, no con número único.

Memo al directorio (AndesLink)

El speedtest se está usando como indicador de gobierno y como mecanismo defensivo, lo que distorsiona decisiones e incrementa conflicto con clientes y entre áreas. Recomendación: desacralizar speedtest: usarlo solo como filtro bajo condiciones controladas (destino/medio/hora) y complementar con métricas temporales (latencia/jitter p95/p99, microcortes) y pruebas por destino. Implementar tablero mínimo de experiencia para guiar inversión y comunicación comercial orientada a estabilidad.

Con esto, AndesLink entendió por qué podían "ganar speedtest" y aun así perder confianza. Y el capítulo siguiente es el complemento natural: lo que el speedtest no captura y lo que, en la práctica, domina la experiencia diaria en redes modernas: latencia, jitter y microcortes.

CAPÍTULO 27

Latencia, jitter y microcortes

La red se diseña. El negocio se construye.

EN ESTE CAPÍTULO APRENDERÁS

- Que la experiencia digital se rompe más por variabilidad que por falta de Mbps
- El usuario no sufre el promedio: sufre los picos

La velocidad es una promesa de cantidad. La latencia y el jitter son promesas de comportamiento. Y en la vida real, el usuario juzga comportamiento más que cantidad. Una red puede "dar megas" y aun así sentirse inservible si su comportamiento es errático.

En AndesLink, este capítulo fue el punto donde la conversación dejó de girar en torno a "¿cuánto da?" y empezó a girar en torno a "¿cómo se comporta?". Porque cuando un usuario dice "se siente peor", rara vez está hablando de Mbps. Está hablando de continuidad. Está hablando de estabilidad. Está hablando de una red que no se puede confiar.

Yo abrí la sesión con una afirmación que incomoda a cualquier equipo que viene de la escuela del throughput:

"En 2026, la mayoría de los problemas de experiencia no son de capacidad. Son de variabilidad".

Variabilidad significa que el sistema cambia su comportamiento en el tiempo. Y la variabilidad se manifiesta en tres cosas que el speedtest casi nunca captura: latencia, jitter y microcortes.

Latencia: el tiempo que tu red se toma para responder (y por qué importa más de lo que crees)

La latencia es el tiempo entre acción y respuesta. Es el tiempo que tarda un paquete en ir y volver, o en llegar a destino, dependiendo de cómo lo midas. En la mente del usuario, la latencia no se presenta como "latencia". Se presenta como:

"la videollamada se siente rara",

"el juego tiene lag",

"la página carga y después se queda pensando",

“la VPN se desconecta”,

“hago clic y a veces responde tarde”.

Una red puede entregar 900 Mbps y ser desesperante si su latencia es alta o variable. Porque el usuario no vive descargando archivos grandes todo el día. Vive interactuando: clic, respuesta; voz, respuesta; movimiento, respuesta.

En AndesLink, una parte importante de la sesión fue separar dos tipos de latencia que se confunden:

Latencia base: la que tienes cuando no hay presión.

Latencia bajo carga: la que aparece cuando el sistema entra en cola.

La mayoría de los reportes muestran latencia base. El usuario sufre latencia bajo carga. Y esa latencia bajo carga es donde se revela la arquitectura real.

Jitter: la variación que el oído y el ojo detectan antes que cualquier tabla

El jitter es variación en el tiempo de llegada de los paquetes. Es la diferencia entre un sistema regular y uno errático. Para aplicaciones humanas (voz, video, juegos), el jitter es corrosivo porque rompe continuidad.

Un usuario puede tolerar una latencia un poco más alta si es estable. Pero tolera muy mal una latencia que cambia todo el tiempo. Porque eso se siente como:

voz robótica,

cortes breves,

congelamientos,

“se va y vuelve”,

movimientos bruscos en juego.

En AndesLink, cuando empezamos a medir jitter en percentiles, aparecieron dos mundos. El promedio era “aceptable”. El p99 era un desastre en hora peak. Esa diferencia explica exactamente por qué el usuario se queja aunque “la red esté bien”.

Aquí dejé un principio que el libro debe repetir:

“Promedios tranquilizan. Percentiles gobiernan”.

Microcortes: el enemigo invisible que destruye confianza

Un microcorte es una interrupción breve. Puede ser milisegundos, puede ser segundos. A veces el usuario ni lo puede describir con precisión. Solo dice “se

pegó". Y lo más frustrante: cuando el técnico llega, todo funciona. Porque el microcorte ya pasó.

Los microcortes destruyen experiencia porque atacan la confianza. Un usuario no se frustra solo por un corte largo. Se frustra por una red que no puede predecir. La red que "a veces" falla es peor, emocionalmente, que la red que "se cae" y vuelve. Porque la intermitencia genera ansiedad operativa.

En AndesLink, este fue el gran dolor en segmentos corporativos y teletrabajo: microcortes que botaban VPN y videollamada. No eran cortes masivos. Eran eventos pequeños repetidos.

La industria tiende a despreciar estos fenómenos porque son difíciles de ver y difíciles de vender. Pero son exactamente los que determinan reputación.

Las causas dominantes: colas, buffers, y el mito de que "más ancho de banda lo arregla"

Cuando hay congestión, se forman colas. Cuando hay colas, sube la latencia. Cuando sube y baja, aparece jitter. Cuando la cola colapsa o se descartan paquetes, aparecen microcortes y pérdidas. Esa secuencia es el corazón de la experiencia.

Y aquí aparece un mito que el directorio de AndesLink tuvo que enfrentar: "subamos capacidad y listo".

A veces subiendo capacidad reduces colas. Pero muchas veces, si no gobiernas colas, el problema persiste. Porque puedes tener un enlace grande y aun así tener mala cola si:

hay buffers mal dimensionados (bufferbloat),

hay scheduling incorrecto,

hay prioridades inexistentes o mal aplicadas,

el embudo real está en otra parte (salida por destino),

el acceso compartido reparte mal (DBA).

En otras palabras: más ancho de banda es una herramienta. No es un método.

La diferencia entre "latencia de planta" y "latencia de electrónica"

Aquí conectamos con la Parte I sin volver atrás, porque es importante: la fibra tiene un límite físico. La latencia por distancia existe. Pero en redes

urbanas típicas, la latencia dominante no es la velocidad de la luz en el vidrio. Es la electrónica y las colas.

En AndesLink, el equipo de planta externa tendía a culpar distancia en algunos casos. Era tentador. Pero cuando medimos, se vio que la latencia base era razonable. El problema aparecía bajo carga: colas, buffers, congestión por destino.

La enseñanza para el directivo es clara: no compres explicaciones físicas para problemas que son de arquitectura y de operación. La física manda, sí. Pero muchas veces el enemigo no es la luz: es la cola.

Cómo se mide de verdad: película, percentiles y correlación

En esta parte el capítulo se vuelve operacional, porque si no, queda como teoría. Propuse a AndesLink un estándar de medición de experiencia:

Medir latencia y jitter en p50/p95/p99 (no solo promedio).

Medir en ventanas temporales: 5 min, 15 min, 1 hora, comparando con hora peak.

Medir pérdida temporal (drops) y microcortes (eventos de disponibilidad breve).

Medir por dominio: acceso, agregación, core, salida.

Medir por destino (servicios críticos): nube, videollamada, gaming, CDN.

Cuando hicieron esto por primera vez, pasó algo típico: descubrieron que la red "no estaba mal" en general. Estaba mal en lugares específicos, bajo condiciones específicas, y con destinos específicos. Eso es diagnóstico. Y eso permite inversión precisa.

Cómo se gobierna: SLAs internos de estabilidad

El punto estratégico fue convertir este capítulo en gobierno.

Les propuse un cambio de paradigma: no gobernar solo con "ancho de banda entregado", sino con SLAs internos de estabilidad. No necesariamente SLAs comerciales al cliente (eso es otra discusión), sino compromisos internos por segmento:

p99 de latencia máximo en peak por zona,

jitter máximo por clase de servicio,

tasa de microcortes aceptable por semana,

pérdida temporal máxima por dominio.

Esto obliga a la organización a mirar lo que importa. Porque si no se mide, no se gobierna. Y si no se gobierna, se repite.

Pista ejecutiva

La experiencia real vive en comportamiento, no en Mbps.

Latencia base no es latencia bajo carga; la cola manda.

Jitter es la variación que rompe voz, video y gaming.

Microcortes destruyen confianza y son difíciles de capturar con fotos.

Promedios anestesian; percentiles gobiernan (p95/p99).

Más capacidad ayuda a veces, pero sin control de colas y reparto, no resuelve.

Se debe medir como película: temporal, por dominio y por destino.

La estabilidad se gobierna con SLAs internos de percentiles y microcortes.

Memo al directorio (AndesLink)

Los problemas de experiencia reportados se explican principalmente por variabilidad (latencia bajo carga, jitter y microcortes) más que por falta de throughput pico. El uso de promedios y speedtests como indicadores de gobierno oculta picos (p95/p99) y eventos breves que dominan percepción. Recomendación: adoptar tablero de estabilidad con percentiles (p95/p99) y métricas de microcortes, con medición por dominio y por destino; orientar capacity planning y configuración (colas/DBA/rutas) a reducir variabilidad en peak. Objetivo: aumentar previsibilidad y reducir churn.

Con este capítulo cerramos el “triángulo de experiencia” que el speedtest no captura. Y el siguiente paso es inevitable: cuando la gente se queja, el operador responde “es Wi-Fi”. A veces es cierto. Muchas veces no. Y el problema es que, sin método, esa discusión se vuelve guerra.

CAPÍTULO 28

¿Es Wi-Fi o es red?

No todo lo que parece Wi-Fi es Wi-Fi. Diagnosticar bien es no adivinar.

EN ESTE CAPÍTULO APRENDERÁS

- A separar responsabilidades entre red fija, CPE, WiFi interno, interferencia local y arquitectura del operador, sin usar el WiFi como excusa automática

La pregunta parece simple, pero es una trampa cultural. Si el operador acusa Wi-Fi por defecto, pierde confianza. Si el cliente niega Wi-Fi por orgullo, pierde diagnóstico. En el medio, la organización se desgasta: soporte se defiende, operación se protege, el cliente se siente tratado como ignorante, y el problema real —si existe— sigue vivo.

En AndesLink, este capítulo nació porque la frase "es tu Wi-Fi" se había convertido en reflejo automático. Era comprensible: la capa Wi-Fi introduce variabilidad real. Pero el uso de esa frase como cierre universal había destruido más relación con clientes que cualquier caída masiva. Porque lo que el cliente escucha no es un diagnóstico; escucha una descalificación.

Yo abrí la sesión con una regla que les costó aceptar pero que les cambió la cultura:

"Wi-Fi no es una excusa. Es un dominio técnico que se debe medir, controlar y separar con método".

Este capítulo enseña ese método. No para defenderse. Para resolver.

Por qué el Wi-Fi confunde tanto: el lugar donde todo se mezcla

Wi-Fi es el punto donde confluyen factores que el operador no controla completamente:

interferencia de vecinos,

distancia y obstáculos (paredes, losas),

calidad del router,

dispositivos del cliente (antenas, drivers, ahorro energético),

elección de banda (2.4 vs 5 GHz),

saturación de canales,

roaming mal hecho en casas con repetidores,

ubicaciones pésimas del CPE (dentro de muebles, detrás de TV).

El cliente vive todo eso como "internet". Para él no existe "WAN" y "LAN". Existe experiencia. Y por eso, cuando falla, te culpa igual.

Lo importante es reconocerlo: Wi-Fi puede ser culpable y muchas veces lo es. Pero el error de los operadores es convertirlo en culpable por defecto. Eso es pereza diagnóstica. Y la pereza, en redes, se paga con churn.

El reflejo tóxico: "si el speedtest da bien por cable, es Wi-Fi"

En AndesLink, el argumento dominante era: "por cable da bien, entonces es Wi-Fi". Ese argumento puede ser correcto, pero no es suficiente.

¿Por qué? Porque:

el speedtest por cable mide throughput, no estabilidad,

la experiencia puede degradarse por destino o por jitter aunque throughput sea alto,

puede haber microcortes WAN que se disfrazan y que por cable no se ven en un test corto,

el problema puede ser intermitente, y el test se hace en un momento bueno.

La regla correcta no es "por cable da bien". La regla correcta es:

"Por cable se separa un dominio, pero solo si la prueba está alineada con el síntoma".

Si el síntoma es videollamada y VPN, entonces se prueba videollamada y VPN (o métricas equivalentes) por cable. Si el síntoma es gaming, se prueba latencia/jitter por cable. Si el síntoma es navegación errática, se mide película por cable. No se resuelve con un número bonito.

La forma madura de plantearlo al cliente: respeto + método

Como asesor, insistí en que AndesLink cambiara el guion. Porque esto es tanto técnico como gestión de relación.

El cliente no quiere que le digan "es tu culpa". Quiere que le resuelvan. Entonces el guion correcto es:

reconocer el síntoma,

explicar que hay dos dominios posibles (Wi-Fi y red),

proponer una prueba simple para separar,

comprometerse a seguir con evidencia.

En vez de “es Wi-Fi”, el guion se vuelve:

“Vamos a aislar si el problema está en la red o en el Wi-Fi. Para eso haremos una prueba por cable y una prueba de estabilidad. Si por cable persiste, es red. Si por cable desaparece, es Wi-Fi. En ambos casos, lo resolvemos con un plan claro”.

Ese cambio de lenguaje reduce conflicto antes de medir. Y eso, en operaciones masivas, vale oro.

El protocolo de separación de dominios (lo que AndesLink adoptó)

Construimos un protocolo de cuatro pasos, aplicable en soporte y escalable:

Paso 1 — Definir síntoma con precisión No “lento”. ¿Es cortes? ¿lag? ¿solo ciertas apps? ¿solo por noche? ¿solo un dispositivo?

Paso 2 — Control mínimo (cable y condición)

prueba por cable directo al router,

sin repetidores de por medio,

registrar hora y destino.

Paso 3 — Medir lo que corresponde al síntoma

Si es “se pega”: latencia/jitter/pérdida temporal (p95/p99).

Si es “no carga servicios”: prueba por destino.

Si es “streaming”: comparar CDN/servicios.

Si es “baja velocidad”: throughput, sí, pero controlando servidor y hora.

Paso 4 — Conclusión por evidencia, no por intuición

Si el problema existe por cable: dominio red/WAN o salida/destino.

Si el problema desaparece por cable: dominio Wi-Fi/LAN o CPE.

Este protocolo, usado consistentemente, elimina la guerra interna. Porque nadie discute opiniones: se separa por método.

Cuando sí es Wi-Fi: los tres escenarios más comunes

Para no quedar como “todo es red”, el capítulo debe ser honesto: Wi-Fi falla mucho. Y de formas repetidas.

En AndesLink encontramos tres patrones típicos:

2.4 GHz saturado + distancia El cliente está lejos, hay paredes, y 2.4 está lleno de vecinos. Resultado: throughput variable, jitter alto, cortes breves.

Router en ubicación absurda Detrás de TV, dentro de mueble metálico, en esquina baja, pegado a microondas. Resultado: señal irregular, roaming malo.

Extensores/repetidores mal usados Repetidores baratos, sin backhaul dedicado, creando doble contención. Resultado: el cliente cree que "aumentó señal" pero empeoró comportamiento.

Aquí la solución no es culpar. Es educar y proponer: ubicación correcta, preferencia por 5 GHz cuando aplica, evitar repetidores malos o usar mesh con criterio, y eventualmente FTTR en clientes que lo requieren.

Cuando no es Wi-Fi: el caso más peligroso (culpar Wi-Fi oculta embudos reales)

El error más caro es cerrar por Wi-Fi cuando el problema es red. Porque eso no solo deja al cliente sin solución: también oculta embudos que afectarán a muchos.

En AndesLink vimos casos donde:

por cable el throughput era alto,

pero latencia/jitter p99 explotaba en peak,

y el cliente sufría en videollamada aunque "el test daba bien".

Eso no es Wi-Fi. Eso es red bajo presión: colas, buffers, salida, destino. Si AndesLink hubiera insistido en Wi-Fi, habría convertido un problema sistémico en un conflicto reputacional.

Aquí dejé una frase dura, de asesoría:

"Culpar Wi-Fi por defecto es el camino más corto a perder el cliente correcto y mantener el problema equivocado".

La decisión estratégica: soporte con herramientas y autoridad para no improvisar

Un protocolo sin herramientas es un papel. Entonces propuse que AndesLink equipara a soporte con lo mínimo:

pruebas de latencia/jitter con percentiles (no solo speedtest),

capacidad de registrar destino/servidor,

scripts simples o herramientas ligeras para pérdida temporal,

un árbol de decisión claro: cuándo escalar a operación, cuándo resolver como Wi-Fi.

Lo más importante no era la herramienta. Era la autoridad: soporte debía tener permiso de decir "esto no es Wi-Fi" con evidencia. Esa autoridad cambia cultura.

Pista ejecutiva

Wi-Fi es un dominio real, no una excusa.

"Por cable da bien" no basta si el síntoma es estabilidad, no throughput.

La forma madura es separar dominios con protocolo y evidencia.

Si es Wi-Fi, hay patrones repetidos y soluciones claras (ubicación, bandas, mesh/FTTR).

Si no es Wi-Fi, culparlo oculta embudos reales y destruye reputación.

Soporte necesita herramientas mínimas y autoridad para no improvisar.

Memo al directorio (AndesLink)

La atribución automática de reclamos a Wi-Fi está generando pérdida de confianza, cierres incorrectos y ocultamiento de problemas sistémicos de variabilidad (jitter/microcortes) y congestión por dominio/destino. Recomendación: institucionalizar protocolo de separación de dominios (Wi-Fi vs red) basado en pruebas alineadas al síntoma (percentiles, pérdida temporal, pruebas por destino), mejorar guion de comunicación al cliente y equipar soporte con herramientas mínimas y autoridad de escalamiento. Objetivo: reducir recurrencia, mejorar NPS y detectar embudos reales.

CAPÍTULO 29

La experiencia del cliente es un fenómeno técnico

Medir no siempre significa entender; gobernar exige interpretar.

EN ESTE CAPÍTULO APRENDERÁS

- Que la experiencia no es solo marketing o percepción
- Es la consecuencia técnica de latencia, jitter, estabilidad, margen físico, carga y operación

El cliente no se imagina la red. La siente. Y lo que siente no es capricho ni psicología barata. Es resultado de fenómenos técnicos: colas, márgenes, reglas de reparto, reflectancias, intervención humana y decisiones de negocio. Cuando el directorio entiende esto, deja de gobernar por marketing y empieza a gobernar por estabilidad.

En AndesLink, este capítulo fue un cambio de lenguaje. Hasta aquí, la organización hablaba de "experiencia" como algo que quedaba del lado del cliente: subjetivo, emocional, difícil de medir. "El cliente es mañoso", "el cliente compara con el vecino", "el cliente no sabe". Todo eso puede ocurrir. Pero usarlo como explicación principal es una forma elegante de no mirar la red.

Yo les dije algo que no se olvida:

"Si mucha gente siente lo mismo, no es subjetividad. Es un patrón físico del sistema".

Ese es el puente entre QoE (Quality of Experience) y QoS (Quality of Service): cuando la experiencia se repite, deja de ser un relato individual y se convierte en un fenómeno técnico que se puede medir, ubicar y corregir.

Por qué el directivo debe entender QoE (aunque no sea ingeniero)

Un directivo no necesita saber configurar una OLT. Pero sí debe comprender qué variables gobiernan la experiencia. Porque las decisiones estratégicas —plan comercial, split ratio, inversión en salida, estándar de materiales, política de mantenimiento— afectan directamente lo que el cliente siente.

Cuando un directivo gobierna solo con KPIs comerciales y métricas de foto, el sistema se degrada aunque "crezca". Ese crecimiento se convierte en churn y desgaste operacional. En cambio, cuando el directivo entiende QoE como fenómeno técnico, puede exigir las métricas correctas y alinear a toda la empresa.

En AndesLink, esto fue clave para terminar con un error recurrente: creer que la experiencia se arregla "comunicando mejor". A veces la comunicación ayuda. Pero si la red es variable, la comunicación no salva.

La experiencia no depende de la velocidad: depende de estabilidad temporal

El usuario puede no distinguir 600 de 800 Mbps en uso diario. Pero distingue de inmediato:

una videollamada estable versus una que se corta,

un juego fluido versus uno con lag,

una navegación continua versus una con pausas.

Eso es estabilidad temporal. Y estabilidad temporal es técnica: latencia, jitter, pérdida, microcortes.

En AndesLink, una frase del equipo comercial me ayudó a explicar esto:

"Nos reclaman aunque el speedtest dé alto".

Exacto. Porque el speedtest es un pico. El usuario vive en la película. Y la película la domina la variabilidad.

La regla que dejé como conclusión parcial fue:

"Velocidad aumenta satisfacción hasta un umbral. Variabilidad reduce satisfacción sin umbral".

Los cinco fenómenos técnicos que el cliente experimenta sin nombrarlos

Para que el directorio lo internalizara, convertí la experiencia en cinco fenómenos concretos:

Tiempo de respuesta (latencia)

Regularidad (jitter)

Continuidad (microcortes)

Disponibilidad efectiva por destino (rutas/peering/CDN)

Equidad de compartición (PON/DBA/colas)

El cliente no usa esas palabras. Dice “se pega”, “anda raro”, “se cae”, “hoy está peor”. Pero detrás de esas frases hay fenómenos medibles. Cuando la empresa aprende a traducir lenguaje humano a variables técnicas, deja de pelear y empieza a gobernar.

La experiencia como resultado de decisiones invisibles

Este fue el punto más estratégico de la sesión: mostrar que la experiencia es consecuencia directa de decisiones que normalmente se toman lejos del cliente.

Algunas decisiones invisibles que AndesLink había tomado —o permitido que se tomaran en terreno— tenían impacto directo en QoE:

split ratio y crecimiento sin rediseño,

cascadas y pérdida de reserva en ciertos abonados,

configuración de DBA orientada a throughput en pruebas, no a estabilidad,

capacidad de salida dimensionada por promedios, no por percentiles,

política de intervención: abrir cajas sin disciplina de limpieza/inspección,

compra de materiales “equivalentes” sin auditoría real de calidad.

Cada una de esas decisiones es técnica. Pero muchas se decidieron como si fueran solo económicas o logísticas. Ese es el error.

Yo lo convertí en frase para el directorio:

“Ustedes no están vendiendo megas. Están vendiendo el resultado de sus decisiones invisibles”.

Cómo se convierte QoE en tablero de gobierno

Un directivo necesita algo accionable. Entonces el capítulo propone convertir QoE en un tablero mínimo, con métricas que correlacionan con experiencia, no solo con infraestructura.

En AndesLink propuse que, además de métricas tradicionales, el directorio reciba mensualmente:

p95/p99 de latencia por zona y por hora peak,

p95/p99 de jitter por zona y por hora peak,

tasa de microcortes (eventos breves) por segmento,

experiencia por destino (nube, videollamada, gaming, CDN),

mapa de reserva (margen físico y margen de capacidad por dominio),

recurrencia de tickets (cuántas veces vuelve el mismo cliente/segmento).

Ese tablero tiene una virtud: obliga a la empresa a mirar la película y no solo la foto. Y si el directorio mira película, las decisiones cambian.

El cambio cultural: dejar de discutir con el cliente y empezar a explicarle con honestidad

Una empresa madura no se defiende con números. Explica con honestidad y método. Cuando el cliente entiende que el operador está gobernando estabilidad, la relación cambia.

No significa revelar secretos ni abrir flancos. Significa cambiar el tono: "vamos a aislar dominio", "vamos a medir estabilidad", "vamos a corregir el embudo real". Eso reduce fricción y aumenta paciencia.

En AndesLink, el simple hecho de dejar de decir "es tu Wi-Fi" y pasar a "vamos a separar red/Wi- Fi con un protocolo" produjo una caída inmediata en escalamiento conflictivo. La gente tolera problemas si percibe seriedad. No tolera ser despreciada.

La lección estratégica: QoE es economía, no solo reputación

Aquí conecté con management: la experiencia no es solo NPS. Es economía.

Más variabilidad → más tickets → más visitas → más OPEX.

Más microcortes → más churn → más CAC para reemplazar clientes.

Más discusión interna → menos aprendizaje → más deuda técnica.

Más promesas nominales → más expectativas → mayor sensibilidad a fallas.

Cuando el directorio entiende que QoE es costo y no solo "sensación", deja de tratarla como tema blando. Se convierte en tema financiero.

Pista ejecutiva — Capítulo 26

La experiencia del cliente es repetible, por tanto es un fenómeno técnico.

La variabilidad (latencia/jitter/microcortes) domina QoE más que Mbps.

El cliente vive película; la empresa suele mirar fotos.

QoE es consecuencia de decisiones invisibles (PON, DBA, salida, intervención, materiales).

Se gobierna QoE con tablero de percentiles, microcortes y destinos, no con speedtest.

QoE es economía: OPEX, churn y reputación se derivan de estabilidad.

Memo al directorio (AndesLink)

La experiencia reportada por clientes corresponde a fenómenos técnicos medibles (variabilidad: latencia/jitter/microcortes y degradación por destino), no a subjetividad. El enfoque actual basado en throughput pico y métricas de foto no captura el comportamiento que define confianza y churn. Recomendación: incorporar tablero de QoE al gobierno mensual (p95/p99, microcortes, experiencia por destino, mapa de reserva y recurrencia), y alinear decisiones comerciales y técnicas a estabilidad sostenida. Objetivo: reducir OPEX reactivo, mejorar retención y construir diferenciación por previsibilidad.

Con esto cerramos con el concepto más importante: la experiencia es técnica y gobernable. El siguiente paso del libro es natural: elevar la mirada y enseñar a pensar la red como sistema completo, no como piezas. Porque cuando se piensa como sistema, se evita la mayoría de las decisiones equivocadas.

CAPÍTULO 30

Pensar la red como sistema

Los números técnicos tranquilizan. Los números del negocio despiertan. Los clientes se nos van.

EN ESTE CAPÍTULO APRENDERÁS

- Que una red FTTH no es la suma de OLT, fibra, splitters y ONT
- Es un sistema donde cada capa afecta a la otra

Una red no falla por una sola causa. Falla por acumulación de deuda: física, operacional y económica. Y falla, sobre todo, por decisiones tomadas en distintos momentos por personas distintas, sin un marco común que conecte causa y consecuencia. Por eso, cuando una empresa no piensa su red como sistema, vive apagando incendios. Y cuando vive apagando incendios, termina tomando decisiones reactivas que crean más deuda.

En AndesLink, este capítulo fue el cierre natural de la Parte IV. Ya habíamos visto la guerra de los megas, la hora peak, la compartición PON, los embudos, el speedtest, la variabilidad, Wi-Fi versus red, y la experiencia como fenómeno técnico. Todo eso, si se lee como capítulos aislados, puede parecer una colección de temas. Pero si se lee como sistema, aparece una idea clara:

La red es una máquina de comportamiento. Y ese comportamiento se gobierna.

Yo abrí la sesión con una frase que el gerente general anotó:

"Una red no es un proyecto. Es un organismo económico-técnico".

Eso significa que no basta con construirla. Hay que gobernarla en el tiempo.

El error que se repite: tratar síntomas como si fueran causas

Cuando un cliente reclama, la empresa ve un síntoma: "se cae", "se pega", "anda lento". Y la tentación es ir directo a una causa única: "es Wi-Fi", "es el splitter", "es peak", "es el core". Ese impulso es humano. Pero en redes masivas, casi siempre es incompleto.

El síntoma es la salida. La causa suele ser una combinación:

un margen físico que se fue consumiendo,

una compartición que creció sin rediseño,

una salida dimensionada por promedios,

una operación que interviene sin disciplina,

una promesa comercial que elevó expectativas.

Eso no cabe en una frase. Y por eso la mayoría se refugia en frases simples. El problema es que las frases simples construyen decisiones simples, y las decisiones simples en sistemas complejos crean fragilidad.

Pensar como sistema significa resistir el impulso de "culpable único".

La deuda técnica en FTTH: no es metáfora, es una cuenta que se paga

La palabra "deuda" se usa mucho en software. En fibra, la deuda existe igual, solo que se acumula en otros lugares.

En AndesLink, identifiqué tres deudas que se acumulaban al mismo tiempo:

A) Deuda física (ODN)

radios forzados,

cajas saturadas,

conectividad reusada sin inspección,

cascadas no planificadas,

materiales "equivalentes" sin auditoría,

falta de reserva real en ciertos abonados.

B) Deuda operacional (intervención humana)

procedimientos que se saltan por urgencia,

trazabilidad pobre de cambios,

cierres de tickets por "foto" (potencia/speedtest) sin película,

falta de estándares unificados en terreno.

C) Deuda económica (promesas vs reserva)

planes subiendo sin ajustar embudos,

oversubscription sin gobierno por percentiles,

inversiones reactivas en el lugar visible, no en el crítico,

KPIs de entrega en vez de KPIs de estabilidad.

Estas tres deudas se amplifican entre sí. Y esa amplificación es el "misterio" que muchos operadores describen: "no entendemos por qué se siente peor si invertimos". Invertiste en una parte, pero tu sistema acumuló deuda en otra.

El sistema de causas: cómo la experiencia emerge del conjunto

Una de las lecciones más potentes para el directorio fue entender que la experiencia es emergente. No se decide en una sola capa. Emergen fenómenos.

Un ejemplo típico en AndesLink:

Un PON crece (deuda económica por venta).

El DBA reparte bajo carga (deuda técnica por configuración orientada a throughput).

Se forman colas (fenómeno).

Sube latencia p99 (métrica).

Aumenta jitter (métrica).

Las videollamadas se congelan (experiencia).

El speedtest sigue alto en instantes favorables (foto).

Soporte culpa Wi-Fi (cultura).

El cliente se va (economía).

¿Dónde estuvo la "falla"? En ningún punto único. Estuvo en la cadena. Eso es sistema.

La ventaja de verlo como sistema es que deja de ser desesperante. Se vuelve gobernable: puedes intervenir en puntos de palanca.

Puntos de palanca: donde una decisión cambia todo el comportamiento

En sistemas complejos, no todo cambio tiene el mismo impacto. Hay puntos de palanca: lugares donde pequeñas decisiones cambian el comportamiento global.

En AndesLink identifiqué cinco palancas:

Métricas correctas (película) p95/p99, microcortes, experiencia por destino. Esto cambia cómo se ve la red, y por tanto cambia decisiones.

Gobierno de compartición (PON/DBA) split ratio real, crecimiento controlado, reglas de reparto orientadas a estabilidad.

Reserva en embudos reales (agregación/salida) capacity planning por percentiles, no por promedios; monitoreo por destino; peering/tránsito con estrategia.

Disciplina de intervención (operación) limpieza, inspección, organización, trazabilidad. Menos deuda física por manos humanas.

Lenguaje y promesa comercial vender estabilidad como valor, segmentar ofertas, evitar promesas nominales que aceleran deuda.

Estas cinco palancas no son "cosas técnicas". Son decisiones de gobierno. Y ese es el mensaje para el lector directivo: pensar la red como sistema significa encontrar palancas, no apagar incendios.

El modelo de gobierno que AndesLink adoptó: tres tableros, una conversación

Para que esto no quedara como filosofía, propuse a AndesLink un modelo de gobierno simple, en tres tableros que se revisan regularmente:

Tablero 1 — Salud física (ODN)

márgenes por segmento,

abonados sin reserva,

puntos de intervención frecuente,

auditorías de conectividad/materiales.

Tablero 2 — Salud de comportamiento (QoE/QoS)

latencia/jitter p95/p99,

microcortes,

pérdida temporal,

experiencia por destino,

hora peak como estado medible.

Tablero 3 — Salud económica-operacional

recurrencia de tickets,

costo por cliente (visitas),

churn por zona/vecindario técnico,

backlog de mantenimiento preventivo,

crecimiento vs reserva por dominio.

Lo importante aquí no son los gráficos. Es que toda la empresa use el mismo lenguaje. Un directorio que revisa estos tableros deja de discutir opiniones. Discute evidencia.

La gran transformación cultural: del "equipo de redes" a la "empresa de redes"

En AndesLink, había una idea peligrosa: "la red es cosa de redes". Como si fuera un departamento. En realidad, la red es el producto. Y por tanto la red es responsabilidad de toda la empresa: comercial, operación, compras, soporte, tecnología.

Pensar la red como sistema obliga a esa integración. Porque cada área introduce decisiones invisibles que afectan comportamiento.

Compras define materiales → afecta degradación y OPEX.

Comercial define promesa → afecta expectativa y presión en peak.

Operación define disciplina → afecta deuda física y microcortes.

Tecnología define arquitectura → afecta colas y experiencia.

Si cada área optimiza solo su KPI, el sistema se destruye. Si se optimiza el comportamiento global, la empresa madura.

Pista ejecutiva

Las fallas en FTTH suelen ser acumulación de deuda, no un componente roto.

Hay deuda física, operacional y económica, que se amplifican.

La experiencia emerge del sistema completo, no de un número aislado.

Gobernar es encontrar puntos de palanca: métricas, compartición, reserva, disciplina, promesa.

Un modelo simple de tres tableros alinea directorio y equipos.

La red no es un departamento: es el producto central de la empresa.

Memo al directorio (AndesLink)

La degradación de experiencia es sistémica: surge de la interacción entre decisiones físicas (ODN), operacionales (intervención) y económicas (promesa/oversubscription), amplificada por métricas de foto. Recomendación: adoptar gobierno sistémico con tres tableros (salud física, comportamiento/QoE, economía-operación), identificar y actuar sobre puntos de palanca (percentiles, compartición PON/DBA, reserva en embudos reales,

disciplina de intervención y promesa comercial). Objetivo: construir previsibilidad sostenida y reducir costo reactivo y churn.

Con esto cerramos la Parte IV con una idea fuerte: la red se gobierna como sistema. Y ese cierre nos lleva naturalmente a la Parte V, donde la industria suele fallar porque cree que "operar" es solo "mantener". No lo es. Operar es gobernar un sistema vivo con disciplina, seguridad y economía.

CAPÍTULO 31

Fibra, 5G, FWA, satélite y 6G: competencia, complemento y columna vertebral

Los números técnicos tranquilizan. Los números del negocio despiertan. Los clientes se nos van.

EN ESTE CAPÍTULO APRENDERÁS

- Dónde compiten estas tecnologías con FTTH, dónde la complementan y dónde sus límites físicos y económicos aparecen
- Distinguir sustitución comercial, complementariedad de acceso y dependencia estructural de la fibra.

El problema con 5G, FWA y satélite no es tecnológico. Es narrativo. Son tecnologías reales, potentes y necesarias. El daño aparece cuando se las usa como religión o como atajo intelectual: "esto reemplaza a aquello". En esta sesión, mi objetivo con AndesLink no fue convencerlos de que la fibra "gana". Fue enseñarles a decidir sin apostar: cuándo usar cada cosa, qué promete de verdad, qué no puede prometer, y dónde se rompe el negocio si se ignoran sus límites.

Yo abrí la reunión con una frase que siempre incomoda al área comercial:

"Si el plan estratégico cabe en un slogan, no es un plan. Es marketing".

Luego puse sobre la mesa el mapa que ordena todo: densidad, demanda, estabilidad, costo por giga y gobernabilidad. Si un directivo aprende a mirar estas cinco variables, deja de caer en presentaciones brillantes.

5G no es "internet": es un sistema de acceso con recursos compartidos

Primero, 5G. La industria lo vende como salto de velocidad. Pero desde la perspectiva de experiencia, 5G es un sistema de acceso radioeléctrico con un recurso compartido: espectro y capacidad de celda. Eso significa que, al igual que PON, la experiencia depende de:

cuántos comparten el recurso,

cómo se reparte,

cómo se comporta bajo carga,

cómo se diseña el backhaul y la salida.

La diferencia es que en radio hay más variables: interferencia, condiciones ambientales, movilidad, indoor coverage, potencia y planificación de celdas.

En AndesLink, esto fue clave: entender que 5G puede entregar picos impresionantes y al mismo tiempo sufrir variabilidad severa en hora peak. Igual que el speedtest: picos bonitos, película difícil.

FWA: cuando 5G se vuelve "última milla" fija (y hereda todas sus tensiones)

FWA (Fixed Wireless Access) es 5G aplicado a entregar internet fijo a hogares. Su ventaja es evidente: rapidez de despliegue y menor fricción física. Pero su naturaleza es igual de clara: es un servicio fijo basado en un medio variable.

Los límites típicos de FWA aparecen en cuatro frentes:

Indoor coverage: la señal que fuera funciona puede morir dentro del hogar.

Congestión por celda: en hora peak, la experiencia cae si crece la base por sector.

Backhaul: para que FWA sea bueno, el sitio debe estar alimentado con backhaul robusto (y ahí vuelve la fibra).

Expectativa urbana: un cliente que viene de FTTH tolera muy poco la variabilidad.

En el caso ficticio MetroFWA, el despliegue fue rápido, pero el costo de soporte creció porque los problemas no eran "cables". Eran condiciones: ubicación del CPE, interferencia, saturación de sector y variabilidad. No es que no funcione. Funciona, pero exige un modelo operacional distinto.

Le dije al directorio de AndesLink:

"FWA es excelente para ganar tiempo. No es excelente para prometer estabilidad absoluta en densidad sin sobredimensionar".

Satélite: cobertura extraordinaria, densidad limitada (y una economía distinta)

El satélite moderno es una maravilla: llega donde no hay nada, ofrece velocidades reales, habilita conectividad para escuelas, minería, rutas, campos. En la lógica de país, es infraestructura de equidad territorial.

Pero cuando se lo evalúa como sustituto urbano de FTTH, aparecen límites inevitables:

capacidad compartida por haz/spot beam,

latencia base más alta que afecta usos interactivos,

costo por capacidad y por giga,

variabilidad por congestión y condiciones.

En el caso ficticio OrbitaSat, el satélite era perfecto para zonas extremas y como backup. No era perfecto para barrios densos con expectativas de baja latencia y estabilidad sostenida.

La frase que quedó en AndesLink fue:

"Satélite no compite con fibra en densidad. Satélite compite con 'no tener nada'".

La realidad que une a todas: el backhaul y el "último cuello"

Aquí aparece la ironía que destruye muchas narrativas: 5G/FWA y satélite no eliminan la necesidad de red de transporte. La desplazan.

Un sitio 5G sin backhaul robusto es un cuello.

Un despliegue FWA masivo sin fibra al sitio es una fábrica de frustración.

Incluso el ecosistema satelital se integra a tierra con puntos de intercambio, peering y rutas.

Por eso, la fibra aparece como "sistema nervioso" de todo. No porque sea sagrada, sino porque es el medio más escalable para transportar capacidad hacia donde se consume.

En AndesLink, esto cambió la discusión: dejaron de pensar en "reemplazo" y pasaron a pensar en complementos, con fibra como base estructural.

El marco de decisión (el que un directivo puede usar sin volverse técnico)

Para evitar apuestas, les entregué un marco de decisión en cinco preguntas. Es simple, pero brutalmente efectivo:

¿Densidad y demanda concurrente? Si es alta, FTTH domina. Si es baja o dispersa, FWA/satélite pueden ser mejor.

¿Estabilidad requerida? Si el segmento exige continuidad (teletrabajo, pymes, gaming), fibra es ventaja.

¿Tiempo de despliegue? Si necesitas llegar rápido, FWA puede ganar tiempo mientras planificas fibra.

¿Costo total por cliente (5 años)? No mires solo CAPEX. Mira OPEX: soporte, churn, reemplazos, energía, backhaul.

¿Gobernabilidad del servicio? ¿Puedes medir, controlar y predecir el comportamiento? Si no puedes, no prometas.

Este marco obligó a AndesLink a dejar de discutir por intuición. Cada tecnología se evaluó por contexto y por economía total.

El error más común: comparar pico contra estabilidad

La industria compara "velocidad máxima" de 5G contra "plan" de FTTH. Es una comparación tramposa porque enfrenta pico contra promesa sostenida. Para un directivo, la pregunta correcta no es "cuánto da". Es:

"¿Qué experiencia puedo sostener en hora peak, con crecimiento y con un modelo de operación razonable?"

Si respondes eso, el mapa se ordena solo.

Cómo insertar estas tecnologías sin destruir tu red FTTH

Aquí el capítulo se vuelve estratégico para un operador de fibra. La integración inteligente es:

usar FWA para zonas de difícil despliegue y como solución temporal,

usar satélite para extremos, continuidad y backup,

usar 5G como oferta complementaria y como movilidad,

mantener FTTH como base de densidad y estabilidad,

fortalecer backhaul (fibra) para sostener todo.

Y, sobre todo, no prometer que lo variable es estable. La promesa define el costo de tu soporte.

Pista ejecutiva

5G/FWA/satélite son reales, pero no son sustitutos universales de FTTH.

5G y FWA comparten recurso (espectro): variabilidad inevitable bajo carga.

Satélite es extraordinario para cobertura; limitado en densidad y economía por giga.

Backhaul robusto (usualmente fibra) es condición para que wireless sea bueno.

Decidir con cinco preguntas: densidad, estabilidad, tiempo, costo total 5 años, gobernabilidad.

El error típico es comparar picos con estabilidad.

Integración madura: coexistencia y portafolio, no religión.

Memo al directorio (AndesLink)

Recomendación: definir estrategia de coexistencia con criterios formales (densidad, estabilidad, tiempo, costo total a 5 años, gobernabilidad), evitando decisiones basadas en picos de velocidad y narrativa de reemplazo. Priorizar FTTH en densidad y segmentos de estabilidad; usar FWA como acelerador/puente en zonas difíciles o temporal; usar satélite en extremos y resiliencia. Asegurar backhaul robusto y alinear promesa comercial a comportamiento sostenido en peak para controlar OPEX y churn.

Con este capítulo, AndesLink ya podía hablar de futuro sin caer en slogans. El siguiente paso es aún más importante: entender que la fibra no está "terminada". No es un capítulo cerrado. La fibra evoluciona —en PON, en fotónica, en monitoreo— y esa evolución es lenta, acumulativa y profundamente estratégica.

5G / 6G vs Fibra: ¿competencia o simbiosis?

Los números técnicos tranquilizan. Los números del negocio despiertan. Los clientes se nos van.

EN ESTA SECCIÓN PROFUNDIZARÁS

- Que no es una guerra simple
- 5G y 6G necesitan fibra para backhaul, fronthaul, sincronización y densificación

La invitación no decía "incidente". Decía "sesión estratégica". Y, en telecomunicaciones, cuando el tema es estratégico y aparece 5G en el asunto, casi siempre hay una misma tensión escondida: el miedo a estar invirtiendo en el lugar equivocado.

NexoMetro Mobile —operador móvil de alcance nacional— quería una respuesta corta para una pregunta que nunca tiene respuesta corta. La pregunta venía empaquetada en un PowerPoint con estética futurista y una frase que parecía escrita por un departamento de marketing más que por un equipo de ingeniería:

"El futuro es inalámbrico."

Yo pedí apagar la pantalla. No por teatralidad, sino por higiene mental.

—Si partimos de un slogan, terminaremos comprando slogans —dije—. Las redes no se sostienen con frases bonitas.

El presidente del directorio, financiero, práctico, fue directo al punto:

—¿El 5G va a reemplazar la fibra? ¿Tiene sentido seguir invirtiendo en FTTH si el mundo se vuelve móvil?

Esa pregunta, que se repite cada cinco o seis años con distinta sigla, es una fábrica de malas decisiones. Porque obliga a escoger "ganador" cuando la realidad es una simbiosis técnica inevitable.

Respondí con una frase que no admite mucha negociación:

—El aire nunca suplanta al vidrio. Como máximo, lo extiende.

Hubo un silencio breve, de esos que no son desacuerdo sino reordenamiento. El CTO del operador intervino:

—Pero 5G promete gigabits. Y ya se habla de 6G con experiencias inmersivas y latencias ridículas.

—Prometer no es sostener —respondí—. Y la diferencia entre promesa y experiencia se paga con churn.

La promesa inalámbrica: la misma narrativa, una nueva sigla

Cada generación móvil trae el mismo discurso con distintas palabras: ahora sí tendrás fibra en el aire. Ahora sí será estable. Ahora sí ya no necesitarás nada fijo. La industria vende la idea de sustitución porque es más seductora que la idea de coexistencia. Sustituir suena a simplificar.

Pero el discurso de reemplazo tiene un defecto estructural: ignora el medio.

El medio inalámbrico no es un cable invisible. Es un entorno compartido, variable y físicamente limitado. Si el negocio toma decisiones como si el aire fuera vidrio, el negocio terminará pagando la diferencia entre un medio compartido y una infraestructura controlada.

Esa fue la primera lección de la sesión: no confundas pico con piso. Un pico inalámbrico espectacular no equivale a un piso estable.

El límite físico del aire: finitud, variabilidad y densificación

Para que el directorio entendiera sin ecuaciones, lo planteé como un principio simple: el aire es una plaza pública.

Espectro finito. Las bandas de radio son limitadas. Ese es el "terreno" sobre el que se construye todo lo móvil. Cada usuario compite por un pedazo de ese terreno. Puedes mejorar eficiencia, puedes usar MIMO, puedes optimizar scheduler, puedes densificar. Pero no puedes escapar de la finitud. El recurso es compartido por definición.

Latencia variable y jitter inevitable. En fibra, el camino es más estable y el entorno es controlable. En radio, la variabilidad es parte del sistema: interferencia, distancia a la antena, densidad de usuarios, condiciones de propagación, handovers, decisiones del scheduler. Un directivo debe entender una verdad simple: incluso cuando el promedio se vea bien, el percentil alto es el que mata experiencia. Y los percentiles altos en radio siempre existen.

Cobertura real vs frecuencia. La industria suele mostrar el 5G más espectacular en frecuencias altas. En 6G, se proyectan frecuencias aún más altas. Pero a mayor frecuencia, menor alcance y peor penetración. Esa relación obliga a densificar sitios. Densificar sitios implica más infraestructura. Y ahí aparece la segunda parte de la realidad que el marketing omite: el futuro inalámbrico es un futuro de muchas antenas, no de pocas.

Capacidad agregada: compartir no es un defecto, es la condición. Aunque 5G pueda entregar gigabits a un usuario en condiciones ideales, un sitio debe repartir capacidad entre cientos de usuarios. El throughput por usuario no es una promesa fija: es una consecuencia del contexto.

En ese punto, el CFO hizo la pregunta que todo directorio hace cuando la física empieza a oler a CAPEX:

—Entonces, ¿qué nos impide llevar gigabits a todos?

—La misma cosa que impide que todos manejen a 200 km/h en una avenida —respondí—. El medio compartido y la densidad. Y, para resolverlo, la industria no inventa magia: inventa infraestructura.

La verdad incómoda: no hay 5G ni 6G sin fibra

La conversación cambia de nivel cuando alguien formula la pregunta que desmonta el mito por sí sola:

—¿Cómo llega el tráfico a la antena?

Esa pregunta es el talón de Aquiles de la narrativa de reemplazo. Porque el tramo inalámbrico es, en la mayoría de los casos, solo el último tramo. Detrás está el verdadero sistema circulatorio: transporte, agregación, núcleo, salida. Y ahí, la tecnología que domina —por estabilidad, capacidad y costo por bit— sigue siendo óptica.

Les di una analogía que se volvió recurrente en la asesoría:

—Una antena sin fibra detrás es un Ferrari con el tanque vacío.

En el papel, la antena promete. En la calle, sin backhaul óptico robusto, la promesa se vuelve un espejismo. Y cuanto más exigente se vuelva la experiencia (latencias bajas, densidad alta, servicios sensibles), más crítica se vuelve la fibra, no menos.

Esta es la inversión lógica del mito: el avance móvil no reduce la necesidad de fibra; la multiplica.

Lo que pasó en un barrio “5G malo” (y no era 5G)

Para que esto no quedara como teoría, conté un caso reciente de otra asesoría (nombres cambiados) que resume el error típico de atribución. Un operador había desplegado 5G en una zona de alto tráfico. Técnicamente, la cobertura era buena. El espectro estaba bien. El sitio era nuevo. Y aun así, los clientes reclamaban: “5G malo”, “se cae”, “no se sostiene”.

Se revisó radio y no se encontró el "culpable" obvio. El culpable estaba detrás: el transporte. Un enlace saturado y una arquitectura de salida pobre. El aire estaba entregando lo que podía, pero la bodega estaba llena. El escaparate era brillante. El almacén era estrecho.

Dije la frase que el directorio anotó como si fuera una verdad incómoda:

—Si tu bodega colapsa, no importa cuán bonito sea el escaparate.

Ese caso fue clave porque mostró un patrón: cuando se vende "móvil como reemplazo", se tiende a subinvertir en transporte óptico. Luego se culpa al 5G por lo que en realidad es hambre de fibra.

Simbiosis: fibra hasta la antena, aire hasta el usuario

Cuando el mito del reemplazo ya estaba desactivado, recién ahí hablamos del futuro con seriedad.

El futuro no es móvil contra fibra. Es fibra + aire como arquitectura natural:

Fibra hasta la antena (capacidad estable, baja pérdida, escalabilidad).

Aire hasta el usuario (movilidad, flexibilidad, acceso rápido).

Dicho de otra manera: la fibra será el sistema circulatorio; el 5G/6G serán los capilares.

Y, en 6G, esta relación se intensifica. Si se empuja hacia frecuencias más altas y latencias más exigentes, se necesitará más densificación. Más densificación significa más sitios. Más sitios significa más backhaul y fronthaul. Y eso significa más fibra.

Por eso, si un directivo quiere una sola frase para blindarse del humo:

No habrá 5G ni 6G sin fibra. Quien diga lo contrario vende humo.

La decisión estratégica correcta: no elegir tecnología, elegir gobernanza

Cerré la sesión con una recomendación que evitaba la trampa de escoger un "ganador" tecnológico. El ganador no es una sigla. El ganador es una organización que gobierna bien.

Narrativa comercial honesta Vender 5G por movilidad y flexibilidad, no como sustituto de estabilidad fija. Reduce expectativa inflada, reduce churn.

Infraestructura real detrás de la promesa Invertir en fibra para backhaul/fiber-to-antenna donde haya densidad y retorno. Sin eso, el 5G se transforma en marketing sin sustento.

Disciplina operacional heredada del FTTH Trazabilidad, estándares de materiales, control de sellos, auditoría de conectividad, mantenimiento real. Porque el enemigo no será la radio. Será la calle.

El presidente del directorio cerró con una frase que me gustó porque no era técnica, pero era precisa:

—Entonces no estamos eligiendo entre aire y vidrio. Estamos eligiendo entre humo y estructura.

Asentí.

—Exacto. El aire deslumbra. La fibra sostiene. La pregunta no es cuál se ve mejor. La pregunta es cuál te permite cumplir sin excusas.

Pista ejecutiva

El "reemplazo" de fibra por 5G/6G es un mito recurrente: seduce porque simplifica, pero ignora la física del aire.

El espectro es finito y el medio es compartido: picos altos no garantizan experiencia sostenida.

Latencia y jitter en radio son variables por naturaleza (interferencia, densidad, scheduler, handovers).

A mayor frecuencia (mmWave y futuro 6G), menor alcance: la promesa exige densificación masiva.

La densificación multiplica el requerimiento de backhaul óptico: sin fibra, la promesa móvil se queda sin "tanque".

La estrategia correcta es simbiosis: fibra hasta la antena, aire hasta el usuario.

El "5G malo" muchas veces es transporte/salida mal dimensionados: el problema está detrás, no en el aire.

Decisión directiva clave: no elegir sigla, elegir gobernanza (métricas de percentil, capacidad agregada, transporte, disciplina de campo).

Síntesis del capítulo integrado

Las tecnologías inalámbricas amplían cobertura, flexibilidad y velocidad de activación, pero su desempeño masivo depende de transporte, sincronización, energía y capacidad de salida. La discusión correcta no es fibra contra radio, sino qué arquitectura sostiene la experiencia completa.

CAPÍTULO 32

La evolución real de la fibra

La red se diseña. El negocio se construye.

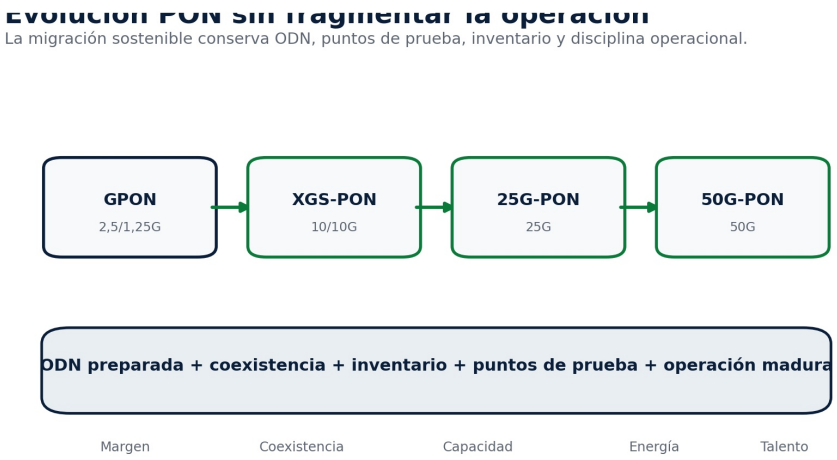

Figura 7. Hoja de ruta PON basada en continuidad operacional y preservación de la ODN.

Fuente: elaboración propia. Las velocidades indicadas son nominales y no equivalen a capacidad útil por abonado.

EN ESTE CAPÍTULO APRENDERÁS

- Que evolucionar no es cambiar equipos al azar
- Es planificar coexistencia, migración, inventario, zonas, clientes y operación

La conversación sobre "el futuro" casi siempre llega tarde. Llega cuando el negocio está cómodo y el directorio cree que la fibra ya resolvió el problema, o llega cuando el negocio está tenso y el directorio busca una salida rápida que lo saque del desgaste operativo. En ambos casos, el error es el mismo: hablar del futuro como si fuera un evento, y no como un proceso.

En AndesLink, el disparador fue una frase que escuché en la sesión de estrategia anual. Estábamos revisando resultados, reclamos, churn, inversiones, y alguien —con la mejor intención— dijo:

—La buena noticia es que estamos en fibra. Ya llegamos. Ahora esto es solo crecer.

No lo dijo un técnico. Lo dijo un directivo. Y por eso era importante. Porque esa idea, cuando se instala, se vuelve peligrosa. No porque la fibra no sea el mejor medio para acceso masivo, sino porque crea una ilusión: que el activo está terminado, que la tecnología está cerrada, que el problema futuro es solo comercial.

Yo no lo contradije de inmediato. Pedí que me mostraran el roadmap tecnológico que tenían para los próximos cinco años. Hubo silencio. Me mostraron un plan de crecimiento comercial, un plan de "hogares pasados", un plan de capex por zonas. Pero no había una visión de evolución del sistema.

Ahí expliqué el punto que abre este capítulo:

La fibra no es un producto terminado. Es una plataforma. Y una plataforma, por definición, evoluciona.

La gente confunde "fibra" con "vidrio". Y como el vidrio puede durar décadas, concluyen que todo lo demás es estable. Pero lo que evoluciona no es el vidrio: es el sistema que corre sobre él. Evolucionan las longitudes de onda que usas, el tipo de PON que implementas, la forma de repartir recursos entre abonados, el modo en que mides y gobiernas la experiencia, la forma en que supervisas degradación, el grado de automatización y, sobre todo, el nivel de gobernabilidad que puedes sostener a escala sin que la operación colapse.

Ese es el verdadero futuro de la fibra: no un salto mágico, sino una evolución acumulativa que cambia el comportamiento de tu red y, por ende, cambia la economía del negocio.

En la misma semana de esa reunión, tuve otra sesión con un operador distinto —lo llamaremos CordilleraTel— que estaba en el extremo opuesto. Ellos no decían "ya llegamos". Ellos decían:

—La fibra está quedando vieja. Hay que migrar todo a XGS-PON lo antes posible.

También era un mito, pero del otro lado: el mito de que "actualizar tecnología" equivale a "resolver experiencia". CordilleraTel venía de un año duro de reclamos en hora peak, mucha presión comercial y un competidor que vendía "2 Gbps" como si fuera la verdad final. El directorio se obsesionó con la migración como si fuera un botón de reset. Querían creer que cambiar GPON por XGS-PON era la solución total.

Entonces hice lo que hago cuando veo un mito: pedí síntomas, mediciones y película. Les pedí percentiles, microcortes, destinos, variabilidad en peak, recurrencia de tickets, mapa de reserva por dominio. Y apareció la realidad:

La red no estaba limitada por "capacidad nominal del PON" en la mayoría de los casos. Estaba limitada por variabilidad bajo carga, por congestión por destino, por colas mal gobernadas, por intervención humana que degradaba conectividad, y por embudos en agregación/salida. Migrar PON podía subir el techo, sí, pero el piso seguía torcido.

Ese contraste —AndesLink creyendo que "la fibra ya está" y CordilleraTel creyendo que "migrar lo arregla todo"— me sirvió para enmarcar el capítulo:

La evolución real de la fibra ocurre cuando el operador entiende qué cambia de verdad con cada generación, y qué no cambia aunque cambies de sigla.

Porque la fibra evoluciona en capas, y cada capa tiene un impacto distinto en experiencia y economía.

La primera capa es la capacidad, que es lo que la industria vende. GPON, XGS-PON, 25G-PON, 50G-PON. Todo eso suena como una carrera de números. Y sí: aumenta la capacidad por puerto y por abonado potencial. Pero la segunda capa —más importante en la madurez actual— es la gobernabilidad: la capacidad de sostener un comportamiento predecible a escala, en hora peak, con crecimiento, con intervención y con diversidad de usos.

En AndesLink, cuando les hablé de gobernabilidad, lo primero que preguntaron fue:

—¿Eso no es operación?

Y ahí está la clave: la evolución real de la fibra no es solo "nueva tecnología". Es la convergencia entre tecnología y operación. El futuro no es una sigla. El futuro es un sistema donde la red sea más observable, más autoexplicable y menos dependiente de héroes.

En esa misma serie de asesorías, trabajé con un tercer operador —RíoSur Networks— que había hecho algo interesante. No tenían el presupuesto de los grandes para saltos masivos de tecnología, pero eran obsesivos con disciplina y medición. Ellos no hablaban de "migrar" como moda. Hablaban de "actualizar sin fragmentar". Tenían un mapa de ODN impecable, control de intervención, puntos de prueba definidos, y medían experiencia por percentiles como práctica mensual. Su red, sobre el papel, era "menos moderna" que la de otros.

Pero su experiencia era más estable. Su churn era más bajo. Su OPEX por cliente era mejor.

Ese caso me permitió decirle al directorio de AndesLink algo que al principio suena casi provocador:

El futuro de la fibra no siempre llega primero al que compra la última tecnología. A veces llega primero al que gobierna mejor lo que ya tiene.

Porque en FTTH masivo, la ventaja competitiva no es solo throughput. Es previsibilidad.

Y en previsibilidad, la evolución real es triple:

Evolución del acceso (PON): más capacidad y mejor reparto, pero solo si se gobierna.

Evolución de la ODN (planta óptica): más monitoreo, menos ceguera, menos "OTDR reactivo".

Evolución de la operación: automatización, correlación, diagnóstico continuo, reducción de intervención innecesaria.

En AndesLink, introduje una imagen que les sirvió: la fibra como plataforma se parece menos a una carretera y más a un sistema nervioso. Al principio, el sistema nervioso solo transmite. Con el tiempo, se vuelve sensible: detecta, responde, aprende. Eso es Smart ODN, monitoreo 1650, sensores, telemetría, y eventualmente redes que se autodiagnostican.

Pero antes de ir al futuro bonito, había que deshacer una confusión básica que aparece en casi todos los equipos: creer que migrar PON es equivalente a "hacer evolucionar la red".

No lo es.

Migrar PON es una parte. La evolución real también incluye el diseño de coexistencia, la política de split ratio, la disciplina de inventario y trazabilidad, los criterios de compra, la estrategia de peering/caches, la relación entre promesa comercial y reserva, y el tablado de QoE como KPI de gobierno.

Ahí el directorio de AndesLink entendió por qué este capítulo existe: para que no se conviertan en prisioneros de dos errores opuestos —la complacencia o la moda.

Y entonces hice la pregunta que marca el tono de lo que viene en el capítulo:

—¿Ustedes quieren una red más rápida en tests, o una red más estable en la vida real?

La sala se quedó en silencio unos segundos. Porque esa pregunta no es técnica. Es estratégica. Y la respuesta define qué evolución eliges.

En los próximos apartados del capítulo, vamos a entrar en lo concreto: qué significa de verdad pasar de GPON a XGS-PON, cuándo tiene sentido 25G/50G-PON, por qué la coexistencia es una ventaja brutal si se gobierna bien, cómo FTTR y Wi-Fi 7 cambian el lugar donde el cliente percibe la red, por qué Smart ODN es el verdadero salto de madurez, y por qué la evolución energética — la que nadie vende— va a terminar siendo criterio de decisión para cualquier operador que piense en millones de usuarios.

Pero el arranque debía dejar clara una cosa:

La fibra no es el final de la historia. Es el inicio de una historia larga. Y esa historia se escribe con decisiones acumulativas. Decisiones que, si se toman bien, convierten la red en un activo que envejece con dignidad. Y si se toman mal, convierten la red en una máquina de costos y reclamos, aunque el banner diga "10 Gbps".

Lo que evoluciona de verdad: no es el vidrio, es el sistema (y el sistema incluye a las personas)

Cuando un directivo escucha "fibra", imagina un material. Vidrio. Luz. Algo casi eterno. Y en parte tiene razón: una fibra bien desplegada puede durar mucho tiempo. Pero esa asociación —fibra igual a material estable— es el origen de una mala conclusión: "si el material dura, la red está resuelta".

En AndesLink, tuve que desarmar esa idea con un ejemplo simple. Les pedí que miraran la red como un conjunto de capas. Si el vidrio es una capa, ¿qué otras capas existen?

Se empezaron a nombrar: ODN, splitters, OLT, ONT, agregación, core, salida. Y después vinieron las capas que casi nunca se ponen en el mismo mapa: intervención humana, inventario, procedimientos, compras, contratos de terreno, operación, monitoreo, métricas.

Ahí estaba el punto.

La fibra como plataforma evoluciona porque el sistema que la rodea evoluciona. Incluso si el vidrio no cambia, cambia lo que tú haces con él, cambia cómo lo gobiernas y cambia lo que el mercado exige que sostengas sobre él.

Entonces puse la primera definición operativa que quiero que el lector directivo se lleve:

La obsolescencia en FTTH rara vez es "el vidrio quedó viejo". La obsolescencia real es pérdida de gobernabilidad.

Y la pérdida de gobernabilidad ocurre por tres caminos:

A) Por complejidad acumulada. La red crece. Se agregan zonas, cajas, splitters, verticales, equipos, rutas, excepciones. Si no hay disciplina, el inventario deja de representar la realidad. Y cuando el inventario deja de representar la realidad, la red se vuelve opaca. Una red opaca es una red cara. No porque sea lenta, sino porque se vuelve difícil de explicar, medir y corregir.

B) Por intervención humana no gobernada. Cada vez que una cuadrilla abre una caja, la red cambia. Aunque sea "para arreglar". Si esa intervención no deja evidencia, no respeta estándares y no es consistente, la red se degrada con el tiempo. No se rompe de golpe: pierde estabilidad. Y la estabilidad es justamente lo que el mercado exige cada vez más.

C) Por decisiones comerciales que cambian el régimen de carga. Aumentar planes, masificar streaming, teletrabajo, videojuegos, nube. Todo eso cambia el patrón de uso. Y el patrón de uso, en sistemas compartidos, cambia el comportamiento. La red no falla porque "se quedó vieja". Falla porque el sistema operativo que la gobierna no se adaptó al nuevo régimen de demanda.

En ese punto, el director de estrategia de AndesLink me dijo:

—Entonces el futuro no es solo tecnología, es gestión.

Exacto. Y esa frase es peligrosa porque algunos la usan para minimizar lo técnico. Aquí la clave es otra:

El futuro de la fibra es gestión técnica. No "management blando" ni "ingeniería aislada". Gestión técnica: decisiones con base física y económica, tomadas con métricas correctas, aplicadas con disciplina operacional.

Para que no quedara abstracto, les mostré cómo cambia el sistema cuando "evoluciona":

Cambia el PON y cambian perfiles, reparto y coexistencia.

Cambia la salida y cambia el comportamiento por destino.

Cambia Wi-Fi en el hogar (Wi-Fi 6/7) y cambia dónde el cliente percibe la red.

Cambia el monitoreo (de OTDR reactivo a supervisión continua) y cambia la capacidad de anticipar degradación.

Cambian los estándares internos y cambia el OPEX por cliente.

Todas esas evoluciones ocurren aunque el vidrio sea el mismo.

Y aquí está el punto que muchos pasan por alto: en FTTH masivo, la mejor evolución tecnológica puede fracasar si el operador no evoluciona su forma de operar.

Lo vi en NexoMetro —un cuarto operador ficticio que traje a la conversación— que había invertido fuerte en XGS-PON, pero seguía interviniendo cajas como si estuviera en cobre. Sin disciplina de limpieza, sin inspección consistente, sin trazabilidad real. El resultado fue una red que "en papel" era más moderna, pero en experiencia era errática. El directorio no entendía por qué. "Compramos lo mejor". Sí, pero no gobernaron el sistema.

Y ahí quedó la segunda frase que quiero que el lector recuerde:

Actualizar tecnología sin actualizar operación es como poner motor nuevo en un auto con ruedas desalineadas: el speedtest sube, pero el viaje sigue siendo malo.

Ese es el arranque real de la evolución: no creer que el salto de sigla es evolución por sí solo. Evolución es un conjunto coherente de decisiones.

GPON → XGS-PON: subir el techo no endereza el piso

La migración de GPON a XGS-PON se ha convertido en el símbolo de "estar al día". Y, en parte, lo es. XGS-PON trae capacidad simétrica, habilita nuevos perfiles y permite atender segmentos más exigentes. Pero el peligro es creer que XGS-PON "arregla" la red. En AndesLink, este punto fue central porque el área comercial lo veía como arma de mercado y el área técnica lo veía como alivio. Ambos tenían razón y ambos podían equivocarse.

Para poner orden, separé la discusión en dos preguntas.

Primera pregunta: ¿qué problema estás intentando resolver? Si el problema es capacidad pura en acceso —si tu PON está realmente saturado, si la asignación

está al límite, si tu crecimiento ya se comió la reserva— entonces migrar o segmentar con XGS- PON puede ser una solución. Subes el techo y reduces presión.

Pero si el problema es variabilidad —latencia p99 alta, jitter en peak, microcortes, degradación por destino, intervención humana— entonces XGS-PON no es una solución por sí mismo. Puede ayudar indirectamente, sí, pero no ataca la raíz.

Segunda pregunta: ¿qué estás dispuesto a gobernar? Porque XGS-PON introduce coexistencia, inventario más exigente, perfiles, compatibilidades, y decisiones que, si se improvisan, fragmentan la red.

En AndesLink, yo lo planteé con una analogía sencilla:

GPON es como una autopista con un tipo de vehículo. XGS-PON es agregar un carril con otro tipo de vehículo que puede ir más rápido, pero exige señalética, control y disciplina. Si no hay control, no es evolución: es caos.

Lo más importante fue derribar el argumento típico: "si subo de GPON a XGS-PON, la experiencia mejora". A veces sí. A veces no. Depende de dónde estaba el embudo. Y en redes reales, el embudo suele moverse.

Una migración bien hecha requiere que el operador responda cuatro cosas:

¿Qué segmentos migran y por qué? No se migra "por moda". Se migra por densidad, por perfil de uso, por rentabilidad, por reducción de tickets, por estrategia.

¿Qué pasa con la ODN? La ODN no se vuelve mejor por arte de magia. Si tienes conectividad sucia, cajas saturadas, margen consumido y disciplina débil, XGS-PON no te salva. Te vuelve más sensible a tus propios errores.

¿Qué pasa con el hogar y el Wi-Fi? Subir velocidad en acceso no arregla Wi-Fi ni arregla dispositivos. Si tu mayor fuente de tickets es Wi-Fi o CPE, la migración puede no reducir OPEX. Puede aumentar expectativa y por tanto aumentar reclamos.

¿Qué tablero usarás para declarar éxito? ¿Throughput pico? ¿O percentiles de latencia/jitter? ¿Microcortes? ¿Recurrencia? ¿Churn? Si defines éxito solo con speedtest, puedes "ganar" y aun así perder.

En AndesLink, este punto cambió la conversación porque el directorio se dio cuenta de algo: la migración tecnológica es una decisión económica tanto como técnica. Si migrar no reduce OPEX ni churn, solo estás aumentando un número. Y aumentar un número no siempre crea valor.

Entonces instalamos el criterio de asesoría que separa madurez de moda:

Migrar PON tiene sentido cuando el techo limita el negocio o cuando la migración viene acompañada de gobernanza, monitoreo y disciplina que enderezan el piso.

Porque el piso es la estabilidad. Y el techo es la capacidad. El mercado ya no compra solo techo. Compra piso.

Coexistencia: la ventaja brutal de la fibra (y el riesgo de fragmentar la red)

La coexistencia es una palabra que suena técnica, pero en realidad es una idea estratégica. Si tuviera que explicar en una sola frase por qué la fibra sigue siendo el centro del futuro, diría esto:

La fibra es la única infraestructura de acceso masivo que puede evolucionar sin ser demolida.

Eso significa que puedes introducir nuevas generaciones —GPON, XGS-PON, 25G, 50G— sobre la misma planta óptica, en el mismo territorio, con una transición gradual. Esa capacidad de coexistir no es un detalle. Es la razón por la que la fibra envejece mejor que cualquier alternativa. En radio, muchas mejoras implican rediseños de sitio, espectro, densificación, indoor, backhaul. En satélite, el modelo es distinto. En cobre, el límite era físico. En fibra, el vidrio aguanta, y el sistema puede cambiar alrededor.

Pero esa ventaja tiene un costo: coexistir bien exige disciplina. Coexistir mal crea mosaico. Y mosaico es el nombre elegante de un desastre operacional lento.

En AndesLink, la coexistencia apareció como discusión práctica cuando el directorio preguntó lo obvio:

—¿Podemos meter XGS-PON sin tener que cambiar toda la red?

Sí, pero… ¿qué significa “meter” en una red que ya existe?

Porque una cosa es pensar coexistencia como “vamos a tener dos tecnologías”. Otra cosa es entender que coexistencia es un conjunto de decisiones que afectan inventario, operación, compras, soporte y diagnóstico.

Yo les pedí que imaginaran la red como una ciudad. GPON ya era la ciudad construida. XGS-PON era un nuevo sistema de transporte. La pregunta no es si puede circular. La pregunta es si tu ciudad tiene señalética, normas, autoridad y mapas actualizados para que no se convierta en caos.

Ahí definimos el riesgo más importante de coexistencia:

La coexistencia mal gobernada no solo agrega complejidad. Multiplica la incertidumbre.

Y en redes, incertidumbre es costo.

Para hacerlo tangible, les conté un caso ficticio basado en patrones reales: RíoSur Networks, un operador que implementó coexistencia “rápida” en algunas zonas para competir con un rival que anunciaba velocidades más altas.

RíoSur compró OLT nuevas, habilitó XGS-PON y migró algunos clientes premium. Todo parecía correcto, hasta que la operación empezó a sufrir.

Los técnicos en terreno no tenían claridad de qué tecnología había en cada splitter. El inventario estaba incompleto. Algunas cajas se reordenaron para migrar clientes y quedaron fibras sin trazabilidad. El soporte no sabía distinguir síntomas de GPON versus XGS. La empresa empezó a

vivir un fenómeno nuevo: tickets que antes eran "simples" ahora se volvían "misteriosos", porque el diagnóstico dependía de saber qué combinación de tecnologías estaba en el camino.

La coexistencia, en vez de ser ventaja, se convirtió en fricción.

Ese caso le sirvió al directorio de AndesLink para entender una verdad que suele llegar tarde:

La coexistencia es una ventaja solo si tu red es observable y tu operación es disciplinada.

Entonces, para AndesLink, definimos el "paquete mínimo" para coexistencia madura. No como teoría. Como contrato operativo:

1) Inventario real, no inventario decorativo Si no sabes qué splitter alimenta a quién, en qué puerto, con qué tecnología, tu coexistencia es un riesgo. El inventario no es documento: es sistema vivo. Y si no se actualiza con cada intervención, se vuelve mentira.

2) Segmentación explícita por zonas (vecindarios técnicos) No puedes tener coexistencia "dispersa" sin lógica. Debes definir áreas: "esta zona es GPON", "esta zona tiene overlay XGS", "esta vertical es premium XGS", etc. Esa segmentación permite operación, medición y control.

3) Puntos de prueba y criterios de diagnóstico Coexistir sin puntos de prueba es operar a ciegas. Necesitas saber dónde medir, qué medir y cómo interpretar. En coexistencia, los síntomas pueden parecer iguales y tener causas distintas.

4) Estándares de intervención Una red coexistente no tolera improvisación. Una intervención "rápida" puede romper trazabilidad o crear reflectancias por mezcla de conectividad. El estándar de campo debe ser más estricto, no menos.

5) Guion de soporte y escalamiento El soporte debe saber qué preguntas hacer, qué pruebas pedir, y cuándo escalar con evidencia. Si no, coexistencia se convierte en guerra interna.

Cuando AndesLink vio esa lista, el director de operaciones dijo algo que parecía una queja, pero era un hallazgo:

—Entonces coexistir no es solo comprar equipos, es madurar la empresa.

Exacto. Esa es la evolución real de la fibra. La tecnología habilita, pero la empresa decide si lo habilitado se convierte en valor o en ruido.

En ese punto, el directorio hizo la pregunta estratégica correcta:

—¿Entonces, cuál es la coexistencia que conviene?

Mi respuesta fue: depende de la intención. Y ahí les di tres modelos de coexistencia que se ven en la industria, con sus ventajas y riesgos.

Modelo A: Overlay premium Se introduce XGS-PON (u otra tecnología) para segmentos premium, corporativos o zonas de alta rentabilidad. Ventaja: foco económico claro. Riesgo: fragmentación si se hace "por cliente" sin control territorial.

Modelo B: Migración por zonas Se elige una zona completa y se migra de forma ordenada. Ventaja: disciplina, claridad, operación más simple. Riesgo: CAPEX más concentrado y necesidad de planificación.

Modelo C: Coexistencia oportunista Se migra donde "aprieta el mercado", sin mapa. Ventaja: rapidez comercial. Riesgo: es el modelo que más destruye gobernabilidad.

Lo que AndesLink necesitaba era una mezcla madura de A y B: overlay en segmentos claros y migración por zonas cuando la economía y la operación lo justificaran. Pero con una condición no negociable: inventario y trazabilidad como base.

Entonces cerré esta sección con la idea que quiero que quede en el libro como enseñanza:

La coexistencia es la razón por la que la fibra envejece bien. Pero solo envejece bien si tu empresa también envejece bien.

Y ahí conecté con el tema que enciende la ansiedad de cualquier directorio: la carrera de "25G" y "50G". Porque cuando la industria oye que existen, se activa el síndrome de urgencia. Y el riesgo es saltar por moda sin economía.

25G-PON y 50G-PON: ¿evolución lógica o salto al vacío?

La existencia de 25G-PON y 50G-PON es real. Hay estándares, hay proveedores, hay roadmap. Y es tentador pensar que "el futuro" es

simplemente moverse hacia esos números. Pero aquí hay una pregunta que un asesor debe forzar a responder:

¿Para qué?

Porque una red no se actualiza para tener una sigla. Se actualiza para resolver un problema o habilitar un modelo de negocio. Y el riesgo de las generaciones superiores es que pueden convertirse en una inversión que aumenta expectativas sin mejorar estabilidad real.

En AndesLink, lo primero fue bajar la conversación desde el marketing hacia la realidad de demanda. Les pedí que respondieran, con datos, tres preguntas:

¿Qué porcentaje de clientes realmente utiliza sostenidamente el plan contratado?

¿Qué porcentaje de tickets se explica por throughput versus variabilidad?

¿Dónde está el embudo real: acceso, agregación, salida, Wi-Fi, intervención?

Porque si tus problemas dominantes son jitter, microcortes, congestión por destino y caos operacional, saltar a 25G o 50G es como cambiar la carrocería cuando el motor vibra: se ve nuevo, pero el problema sigue.

En el operador ficticio NexoMetro, vi el patrón contrario: invirtieron en tecnología muy alta para "liderar". Y terminaron con un fenómeno predecible: aumento de reclamos porque la expectativa subió más rápido que la estabilidad. Los clientes tenían planes altísimos, pero el Wi-Fi, los dispositivos, la variabilidad de la salida y la operación seguían igual. El resultado: más tickets, no menos.

Entonces les expliqué el criterio que uso como asesor para evaluar si 25G/50G es evolución o salto vacío:

Es evolución lógica si:

tienes un segmento que realmente demanda capacidad sostenida (empresas, campus, industria, backhaul, servicios específicos),

tu operación y tu gobernanza ya son maduras (si no, multiplicas ruido),

tu red de transporte y salida pueden sostenerlo (si no, creas embudos más caros),

el modelo económico justifica CAPEX/OPEX (reducción de churn o habilitación de ingresos reales).

Es salto al vacío si:

lo haces por marketing,

no tienes mapa de reserva por dominio,

no tienes control de operación,

no tienes un tablero de QoE para medir éxito,

y tu principal fuente de degradación no es el techo, sino el piso.

Y aquí aparece la frase que dejé en AndesLink como advertencia estratégica:

Cuando subes demasiado el techo sin reforzar el piso, el edificio se vuelve más frágil.

Porque el piso, en redes, es estabilidad. Y la estabilidad se construye con disciplina y observabilidad, no solo con capacidad.

En la próxima sección voy a entrar en el punto que más cambia la percepción del cliente: por qué el futuro de la fibra se mueve hacia el interior del hogar (FTTR) y se fusiona con Wi-Fi 7. Ahí la fibra deja de ser "tendido" y se convierte en arquitectura de experiencia.

FTTR + Wi-Fi 7: cuando el futuro se mueve hacia donde el cliente realmente percibe la red

Hay una frase que escucho desde hace años en operadores de fibra y que siempre termina saliendo mal:

—La red está perfecta. Si el cliente reclama, es su Wi-Fi.

La frase puede ser cierta en muchos casos. El problema no es que sea falsa; el problema es que se usa como excusa cultural. Se usa para cerrar conversaciones, no para gobernar experiencia. Y

cuando un operador se acostumbra a culpar al Wi-Fi, lo que en realidad está diciendo es: "me resigno a que la percepción del cliente dependa de algo que no controlo".

FTTR —Fiber To The Room— aparece exactamente como respuesta a ese límite. No como moda, no como lujo técnico, sino como una idea estratégica: acercar la fibra al punto de percepción, reducir la variabilidad del último tramo interno y construir una arquitectura de experiencia, no solo de acceso.

En AndesLink, este tema no nació por capricho. Nació por números. En el análisis de tickets, una proporción grande de reclamos terminaba siendo "Wi-Fi", sí, pero con un patrón: ocurría en hogares grandes, en departamentos con

muros complejos, en clientes premium, en pymes pequeñas. Es decir, en segmentos donde el costo de soporte era alto y el churn era más dañino.

Ahí hice la pregunta que cambia el enfoque:

—¿El Wi-Fi es un problema del cliente… o un problema de tu producto?

Porque si el producto que vendes es "experiencia de internet en el hogar", entonces el Wi-Fi no es "culpa del usuario". Es parte del sistema. Y si no lo gobiernas, tu QoE no la gobiernas tú.

Para aterrizarlo, les conté un caso ficticio, basado en muchos reales, de un operador llamado NexoHogar. NexoHogar vendía planes altos y su red de acceso era sólida. El problema era que su churn en el segmento premium era alto. Cada vez que investigaban, encontraban speedtests buenos en el ONT, pero clientes furiosos por videollamadas, streaming que baja calidad, juegos inestables. El soporte decía "es Wi-Fi". Los clientes respondían "yo pago por internet".

NexoHogar hizo lo típico: empezó a regalar repetidores baratos. Eso disminuyó algunos reclamos y creó otros. Porque el repetidor barato amplifica cobertura, pero no necesariamente reduce jitter ni corrige la arquitectura interna. A veces la empeora, porque introduce más saltos, más colisiones, más latencia variable.

Ahí aparece el punto técnico que importa en un libro para directivos: Wi-Fi no es "un cable invisible". Es un sistema compartido, con contención, colisiones, interferencia y decisiones de arquitectura. Cuando el cliente se mueve a Wi-Fi, el cuello ya no es tu ODN; el cuello puede ser su aire.

Entonces, FTTR no es simplemente "meter fibra en el hogar". Es introducir estructura donde hoy hay improvisación. Es convertir el interior del hogar en parte controlada del sistema.

El salto conceptual: de "ONT + router" a "arquitectura doméstica"

En el modelo clásico FTTH, el operador entrega:

una ONT,

un router o gateway Wi-Fi,

y luego el hogar se las arregla.

En FTTR, el operador empieza a ofrecer una arquitectura interna:

fibra hasta puntos estratégicos (o al menos hasta un backbone interno),

unidades mesh diseñadas para operar como sistema,

gestión y telemetría del entorno doméstico,

y un marco de soporte basado en evidencia.

No es que el operador "controle todo". Es que reduce incertidumbre. Y reducir incertidumbre es reducir OPEX.

En AndesLink, la discusión no fue "¿vamos a hacer FTTR para todos?". Eso sería irracional en economía masiva. La discusión correcta fue:

—¿Dónde FTTR reduce tickets y churn lo suficiente como para pagarse?

Ese es el criterio maduro. FTTR como estrategia selectiva, no como religión.

Wi-Fi 7: la evolución que cambia la expectativa (y obliga a profesionalizar el hogar)

Wi-Fi 7 —y en general la evolución Wi-Fi 6/6E/7— aumenta capacidad, reduce latencia en ciertas condiciones, habilita canales más amplios y mejoras en eficiencia. Pero también hace algo peligroso: eleva expectativa. De nuevo, el patrón de siempre: subes el techo. Si no gobiernas el piso, la frustración crece.

Wi-Fi 7 puede funcionar de manera brillante en un entorno controlado. Pero el hogar no es controlado. Hay interferencia, vecinos, microondas, muros, mala ubicación del router, dispositivos antiguos. Entonces, para que Wi-Fi 7 sea valor real, el operador tiene que evolucionar su forma de soporte: pasar de "culpa del usuario" a "diagnóstico estructurado".

Aquí conectamos con el capítulo de medición: lo que falta en muchos operadores es correlación. Correlacionar síntomas de QoE con condiciones del entorno doméstico: RSSI, SNR, contención, roaming, número de dispositivos, ubicación de unidades. Eso es operación inteligente. No es poesía tecnológica.

En AndesLink, propuse una práctica: separar el soporte en dos fases:

Prueba en borde controlado (en ONT/gateway): confirmar condiciones base sin depender del aire.

Prueba de experiencia doméstica (telemetría Wi-Fi): identificar contención, interferencia, mala arquitectura.

Y luego, según segmento, ofrecer soluciones con un estándar mínimo: ubicación, número de unidades, backhaul (idealmente cableado o fibra interna), perfil de configuración. Eso es gobernanza del hogar. No es invadir privacidad; es asegurar que tu producto se perciba como se prometió.

FTTR como palanca económica: menos visitas, menos "misterio", menos churn

El valor de FTTR no es "más megas". Es menos misterio.

En operación real, el "misterio" cuesta:

llamadas repetidas,

visitas que no resuelven,

discusiones entre soporte y cliente,

frustración,

churn.

FTTR, implementado selectivamente, reduce misterio porque reduce el tamaño del espacio no gobernado: el interior del hogar.

Por eso, cuando AndesLink preguntó si esto era "futuro", respondí:

—No es futuro lejano. Es la evolución inevitable cuando el mercado deja de valorar velocidad nominal y empieza a castigar variabilidad.

En otras palabras: mientras más maduro es el mercado, más peso tiene el piso (estabilidad). Y el piso muchas veces se rompe en Wi-Fi. Por eso la fibra evoluciona hacia donde el cliente percibe.

Pista ejecutiva

El cliente no compra ODN: compra experiencia en su hogar.

Culpar al Wi-Fi es culturalmente cómodo pero estratégicamente peligroso.

FTTR es respuesta a incertidumbre doméstica: reduce tickets y churn donde más duele.

Wi-Fi 7 eleva expectativas: obliga a soporte basado en evidencia, no en excusas.

FTTR debe ser selectivo: segmentación por costo de soporte y riesgo de churn.

El valor real es reducir misterio, no subir números.

Ahora entramos en lo que, para mí, es el salto de madurez más importante en la evolución de la fibra: Smart ODN y observabilidad. Es decir, pasar de "cuando falla, medimos" a "medimos para que no falle", detectar degradación antes de que sea reclamo, y convertir la ODN en infraestructura observable.

CAPÍTULO 33

El plan de evolución que un directivo puede gobernar sin apostar

Los números técnicos tranquilizan. Los números del negocio despiertan. Los clientes se nos van.

EN ESTE CAPÍTULO APRENDERÁS

- Cómo un directivo puede tomar decisiones tecnológicas sin apostar a ciegas, entendiendo riesgos, escenarios y etapas

El futuro, en telecomunicaciones, está lleno de presentaciones que suenan inevitables. Cada año aparece una sigla nueva, un vendor con promesas y un competidor diciendo que "si no haces esto, mueres". Eso genera ansiedad. Y la ansiedad es la madre de las decisiones irreversibles mal tomadas.

Por eso, al cerrar el capítulo 36, dejé a AndesLink un plan que no es una lista de tecnologías, sino un marco de gobierno. Un plan que un directivo puede entender, controlar y exigir evidencia. Un plan que permite evolucionar sin apostar, porque obliga a medir y a decidir por etapas.

Lo llamé: Evolución por capas con evidencia.

Capa 1 — La capa que manda: Experiencia gobernada (QoE como KPI ejecutivo)

Nada de lo demás tiene sentido si el operador no define qué es "buena experiencia" de forma medible. Y aquí la trampa clásica es creer que throughput promedio basta. No basta.

La evolución empieza cuando la empresa gobierna:

latencia p95/p99 por zona,

jitter p95/p99,

microcortes (frecuencia y duración),

estabilidad en hora peak,

recurrencia de tickets por vecindario técnico,

correlación con churn.

Esto no es para el NOC solamente. Esto debe estar en el tablero ejecutivo. Porque si el directorio no ve la película, seguirá tomando decisiones por fotos.

En AndesLink, la primera exigencia fue: ningún plan tecnológico se aprueba si no define qué KPI de QoE mejorará y cómo se medirá.

Capa 2 — ODN observable: pasar de "reclamo" a "degradación detectada"

La segunda capa es la observabilidad de la planta óptica, porque es el lugar donde se acumula deuda sin que nadie la vea.

Aquí el plan es incremental:

seleccionar zonas críticas (por recurrencia y densidad),

instrumentar medición sin apagar (1650 cuando aplique, o prácticas de supervisión periódica),

crear circuito de acción: umbral → intervención preventiva → evidencia → aprendizaje,

auditar intervención humana (huella de cambios).

La evolución real no es tener un OTDR mejor. Es reducir el tiempo entre degradación y acción, antes de que el cliente grite.

Capa 3 — Coexistencia y roadmap PON: actualizar sin fragmentar

La tercera capa es la tecnológica que todos ven: GPON, XGS-PON, 25/50G. Pero aquí el enfoque maduro es:

definir segmentos y zonas de migración,

establecer estándares de coexistencia,

reforzar inventario y trazabilidad,

medir éxito con QoE y OPEX, no solo con speedtest.

En AndesLink, dejamos una regla: toda migración debe ser "por zona o por segmento explícito", nunca oportunista por cliente suelto, salvo casos excepcionales con trazabilidad y control.

La clave es no fragmentar. Fragmentar es la forma más rápida de hacer que la red sea cara.

Capa 4 — Hogar y percepción: Wi-Fi profesional y FTTR selectivo

La cuarta capa es donde el cliente siente el producto: el hogar. Aquí la estrategia no es "controlarlo todo", sino:

telemetría básica Wi-Fi para diagnóstico,

estándares de instalación y ubicación,

mesh serio donde corresponde,

FTTR selectivo para segmentos premium y pymes donde se paga con reducción de churn y tickets.

Esto reduce misterio y reduce visitas. Es evolución de producto, no solo de red.

Capa 5 — Eficiencia y resiliencia: energía, térmica y operación como parte del roadmap

Y aquí se cierra el círculo: la evolución no se considera completa si no incluye eficiencia energética y resiliencia como criterios.

KPI de consumo por sitio,

auditoría térmica,

eficiencia por puerto,

reducción de recurrencia como palanca energética indirecta.

Porque, a escala, eficiencia se vuelve margen y resiliencia se vuelve reputación.

El "contrato" de evolución: tres reglas que evitan apuestas

Para que el directivo lo gobierne sin perderse en tecnología, dejé tres reglas simples:

Toda evolución debe tener un problema explícito que resuelve (no "porque el mercado").

Toda evolución debe definir métricas de éxito (QoE + OPEX + churn), no solo throughput.

Toda evolución debe minimizar fragmentación (inventario, estándares, trazabilidad).

Si se cumplen esas reglas, el operador evoluciona con control. Si no se cumplen, el operador apuesta.

Y este libro está escrito para que el directivo deje de apostar.

Pista ejecutiva

Evolucionar no es perseguir siglas: es mejorar comportamiento del sistema completo.

QoE debe ser KPI ejecutivo (p95/p99, microcortes, estabilidad peak).

ODN observable reduce misterio y OPEX: medir degradación antes del reclamo.

Roadmap PON exige coexistencia disciplinada e inventario real.

Hogar/Wi-Fi es parte del producto: FTTR selectivo donde se paga.

Eficiencia energética y resiliencia entran como criterio estratégico.

Tres reglas anti-apuestas: problema explícito, métricas de éxito, evitar fragmentación.

CAPÍTULO 34

Oversubscription sin gobernanza: cuando la eficiencia se convierte en degradación

Medir no siempre significa entender; gobernar exige interpretar.

EN ESTE CAPÍTULO APRENDERÁS

- Que la sobreventa no es solo una decisión comercial
- Si no se gobierna, se convierte en fraude técnico silencioso y fábrica de churn

La primera vez que escuché la frase "la fibra no puede dar" en la sala de operaciones de AndesLink, supe que el problema no era técnico: era cultural. Lo dijo un jefe de soporte con convicción, mirando una pared llena de gráficas. Tenían un FTTH nuevo, campañas agresivas de "1 Giga", y aun así los reclamos explotaban cada tarde. Lo curioso es que, cuando medían en la mañana, la red "daba perfecto". Cuando medían con speedtest contra servidores cercanos, "daba perfecto". Cuando revisaban potencia óptica, "cerraba". Y aun así, el usuario a las 21:00 sentía que le habían vendido humo.

La historia es clásica en FTTH moderno: la red está sana en lo óptico, razonable en lo eléctrico, incluso limpia en lo operacional… pero está enferma en lo comercial, porque alguien decidió que la capacidad era un número para vender, no un recurso para gobernar.

Ese alguien tiene nombre: oversubscription.

Y no, no es "un truco normal de la industria". Es una política. Una decisión explícita de sobreventa. Un pacto silencioso entre marketing, finanzas y planificación, donde se asume que el usuario pagará por abundancia… y recibirá escasez cuando más la necesita.

1) El mito del "ancho de banda garantizado" (y por qué el usuario cae siempre)

FTTH, en su versión ideal, podría ser obscenamente generosa. Una fibra monomodo moderna, con multiplexación, puede transportar capacidades que al usuario le sonarían a ciencia ficción. Pero el usuario residencial rara vez

recibe lo que cree que contrató. ¿Por qué? Porque lo que compra no es un gigabit dedicado: compra acceso a una red compartida bajo reglas de reparto.

El mensaje publicitario es simple: "Contrata 1 Gb/s."

El mensaje técnico real es este: "Contrata una interfaz capaz de 1 Gb/s en tu ONT… dentro de un sistema compartido donde competirás por capacidad con decenas de vecinos, especialmente en hora peak."

Y el usuario no está obligado a saber eso. Por eso se frustra. No entiende "split ratio", no entiende "DBA", no entiende "best effort". Entiende una cosa: pagó por 1.000 y recibe 50.

Ese desfase entre expectativa y realidad es el combustible del churn.

2) Cómo funciona la oversubscription en FTTH (la matemática que nadie pone en la publicidad)

Cuando llegué a AndesLink, lo primero que pedí no fue OTDR, ni potencia, ni trazas. Pedí algo más incómodo: el diseño de split y la política de carga por puerto OLT.

Porque la oversubscription no es una sensación; es una división.

En GPON, un puerto típico entrega:

2,5 Gb/s downstream

1,25 Gb/s upstream

En XGS-PON:

10 Gb/s downstream

10 Gb/s upstream

Ahora viene la parte que derrumba el mito:

Con 1:32 split, si vendes planes de 1 Gb/s, estás ofreciendo en papel 32 Gb/s sobre 2,5 Gb/s reales downstream (en GPON).

Con 1:64 split, la sobreventa se vuelve grotesca: 64 Gb/s ofrecidos sobre 2,5 Gb/s reales.

Eso no es "mala suerte". Es modelo de negocio: el operador apuesta a que no todos usarán al mismo tiempo. El problema es que el comportamiento humano es sincronizado: la gente llega del trabajo, cena, prende streaming, consola, videollamada, tareas escolares. La hora peak existe porque el mundo real existe.

En AndesLink, la política de split era agresiva y la venta era más agresiva todavía. Cuando hice el mapa de carga por puerto, fue evidente: no tenían un problema de fibra, tenían un problema de promesa.

3) Lo que la oversubscription rompe de verdad (no es solo velocidad)

El error de los operadores es creer que oversubscription "solo baja el throughput". No. La sobreventa, cuando se cruza cierto umbral, empieza a destruir variables que el usuario percibe incluso más que la velocidad:

a) Latencia y jitter (la degradación invisible) En PON, el reparto se hace con mecanismos de asignación dinámica (DBA: Dynamic Bandwidth Allocation). Cuando la demanda supera la capacidad, aparecen colas, esperas, reintentos, ventanas de transmisión más apretadas. Eso se siente como:

videollamadas con microcortes,

audio robotizado,

juegos con "lag",

navegación que se siente "pesada" aunque el speedtest a veces muestre números decentes.

b) QoE degradada (la experiencia manda, no el megabit) El streaming baja resolución o se vuelve inestable. La app "parece lenta". Los tiempos de respuesta se vuelven erráticos. Esto ocurre incluso si el promedio de velocidad del día se ve bien: la experiencia se mide en momentos críticos, no en promedios.

c) Churn y reputación (el costo real de la mentira) El usuario no dice "mi OLT está oversubscrita". Dice: "me estafaron". Y se va. O peor: se queda y envenena la reputación del operador en el barrio.

En AndesLink, el costo no era solo la red: era la ola de visitas técnicas inútiles. Cambiaban ONTs, routers, conectores, hasta cables drop… cuando el cuello estaba arriba, en la política de carga.

4) El disfraz legal: cómo se blindan sin resolver

Cuando quise ver contratos y condiciones comerciales, apareció el repertorio estándar:

"Velocidad hasta…"

"Sujeta a disponibilidad de red"

"Servicio best effort"

Legalmente, esas frases blindan. Pero técnicamente, son la confesión de un modelo: te vendí un número como si fuera una condición estable, pero no lo es.

El problema no es que exista best effort (en Internet siempre hay variabilidad). El problema es que se vende una expectativa de abundancia y se opera con una lógica de escasez programada.

5) La ironía técnica: la fibra sí podría cumplir (pero la decisión comercial no quiere pagar el precio)

Aquí está lo más incómodo de este capítulo: la tecnología no es el límite.

No es Maxwell.

No es la sílice.

No es "que la fibra no da".

Es planificación.

Los atajos más comunes que vi en AndesLink (y que se repiten en toda la industria) fueron:

Split ratios abusivos para bajar CAPEX por hogar.

Demorar migraciones a XGS-PON o a arquitecturas de mayor capacidad porque el costo de OLT/line cards duele en el Excel.

Vender planes gigantes porque el marketing necesita un gancho, aun cuando la red fue diseñada para "promedios", no para hora peak.

La fibra puede ser la autopista más potente del mundo. Pero si la operas como si fuera un callejón compartido, el usuario vivirá en un callejón.

6) Lo que significa para el usuario (y por qué el mercado está mal educado)

Hay una escena que siempre uso para explicar esto a directivos:

Una persona mayor paga por 500 Mb/s, usa WhatsApp y noticias. No necesita eso.

Una familia de cinco cree que "1 Gb/s" significa abundancia siempre. En hora peak, no logra estabilidad para videollamadas + streaming + tareas escolares.

Una pyme usa FTTH residencial "porque es fibra" y pierde productividad por reuniones que se caen.

El mercado está mal educado porque se educó con números, no con experiencia. Se vendió "más" como sinónimo de "mejor", cuando la verdad es

que, para la mayoría de hogares, 100 Mb/s constantes valen más que 1.000 Mb/s que colapsan.

7) Calidad versus cantidad: la paradoja del FTTH moderno (el capítulo dentro del capítulo)

El discurso comercial se obsesionó con cifras: 200, 500, 1000 megas. Se instaló la idea de que el éxito de una red es su número máximo en un speedtest. Pero el usuario no vive en máximos. Vive en continuidad.

Cantidad sin calidad: 500 Mb/s contratados no sirven si en la tarde el rendimiento real se hunde a 50.

Estabilidad sobre velocidad: latencia baja y jitter controlado mejoran videollamadas y juegos más que un gigabit fluctuante.

Publicidad engañosa: el número es anzuelo, porque muchos no distinguen 100 de 1000 en uso real… pero sí sienten la inestabilidad.

Y aquí está la lista de causas reales que se combinan con oversubscription para convertir la experiencia en ruina:

oversubscription de puertos,

split ratios abusivos (1:64, 1:128),

OLT mal configuradas, DBA ineficiente,

y, encima, malas prácticas de planta externa (conectores, cajas flojas, drops baratos muestra de otras "deudas técnicas").

La verdad incómoda es simple: la red FTTH que vale no es la que promete más, es la que cumple mejor.

Conclusión: el FTTH podría ser perfecto... pero el modelo lo sabotea

La política de oversubscription es el gran fraude silencioso del FTTH moderno porque transforma una tecnología de abundancia en una experiencia de escasez artificial.

No es que la fibra falle.

No es el backbone internacional.

No es el vidrio.

Es una decisión comercial: vender más capacidad de la que se puede entregar en hora peak.

La paradoja es brutal: tenemos el medio físico más poderoso jamás creado para transportar información, pero lo operamos como un simulacro, sostenido por letras chicas y por la esperanza de que el usuario no se dé cuenta.

Pista ejecutiva — Lo que un decisor debe cambiar desde hoy

Define un "mínimo garantizable" operativo, aunque el contrato diga best effort. Si no puedes garantizar nada en peak, estás vendiendo expectativa, no servicio.

Gobierna por consistencia, no por máximos de laboratorio: latencia, jitter y estabilidad en peak deben ser KPI de directorio, no anécdota de soporte.

Split ratio es estrategia, no detalle: 1:64 con gigabit masivo es una fábrica de churn.

La migración tecnológica no es capricho, es supervivencia: si el consumo sube, GPON con sobreventa agresiva no "aguanta", solo "aguanta reclamos".

Educa el producto: menos marketing de números, más narrativa de estabilidad. Vender "100 Mb/s estables en peak" puede ser más honesto y rentable que vender "1 Gb/s hasta…".

PARTE IV

Materiales, planta externa y fallas ocultas

"La sílice rara vez es el problema; el sistema que la rodea sí."

Drop, cubiertas, metales, conectores, humedad, cajas, herrajes, empalmes, fabricación y control industrial forman la verdadera vida física de una ODN.

Base documental para este capítulo

Base documental: Broadband Forum TR-143 [47], TR-471 [49] y RFC 6349/7640 [57]-[58] muestran que throughput, RTT, retransmisiones, carga concurrente y colas deben medirse juntos para caracterizar capacidad efectiva.

CAPÍTULO 35

El drop: donde el FTTH se vuelve frágil

La red se diseña. El negocio se construye.

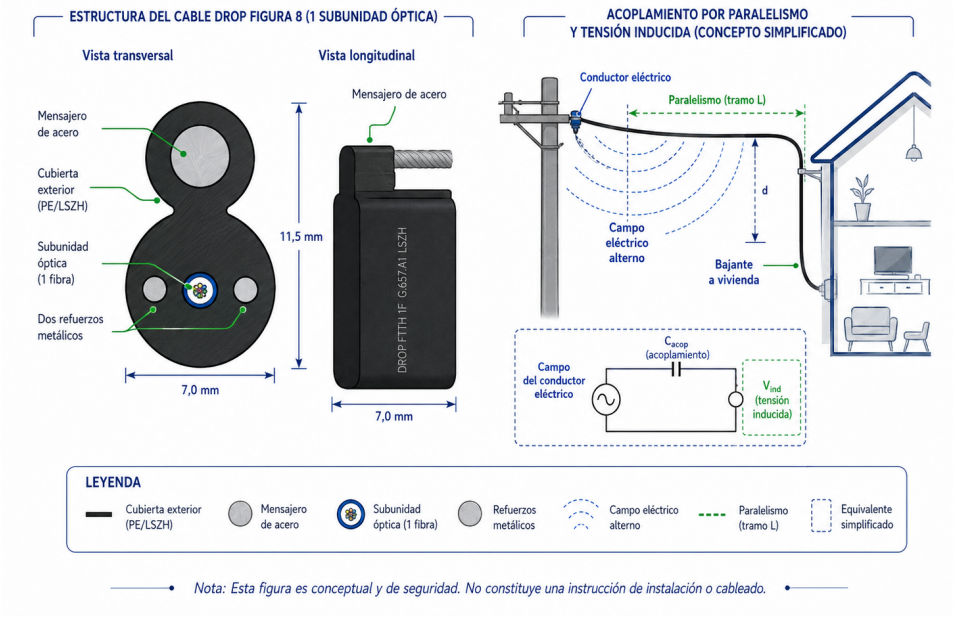

Figura 8. Cable drop figura 8 y tensión inducida por acoplamiento.

Fuente: elaboración propia. La geometría y los diámetros dependen del fabricante y de la especificación de compra.

EN ESTE CAPÍTULO APRENDERÁS

- Que el drop es el punto donde la red robusta se vuelve frágil
- usuario, fachada, curvas, mascotas, muebles, técnicos y clima

La primera señal no llegó como alarma técnica. Llegó como fenómeno social. El call center de CostaSur FTTH empezó a reportar un patrón extraño: reclamos concentrados en barrios específicos, pero no por "caída total". Era el reclamo más difícil de pelear y el más caro de sostener: "anda mal". Microcortes, streaming que baja calidad, videollamadas que se congelan, juegos inestables. A veces mejora solo. A veces empeora en días de calor. A veces con frío fuerte.

Cuando un operador escucha eso, el reflejo es mirar core, mirar peering, mirar DBA, mirar congestión. CostaSur ya había hecho ese recorrido. Habían ajustado perfiles, cambiado CPEs, revisado OLT, optimizado rutas internas. El problema seguía, como un ruido de fondo.

Me llamaron cuando el gerente de operaciones aceptó lo que nadie quiere aceptar a tiempo:

—Estamos haciendo visitas repetidas. Mucha recurrencia. No encontramos "la falla".

La frase me dio una pista inmediata. Las redes no suelen tener un "culpable único" cuando la recurrencia se dispara. La recurrencia suele ser un síntoma de fragilidad física: algo que se mueve, se humedece, se agrieta o envejece. Algo que el estándar nominal no captura. Algo que se siente más en el borde que en el centro.

Lo primero que pedí no fueron trazas. Pedí mapas.

—Muéstrenme dónde está ocurriendo —dije—. Por manzana, por fachada, por tipo de instalación.

Cuando superpusimos los reclamos con la topología, apareció un patrón brutal por lo simple: la mayoría de los incidentes estaba en sectores donde los drops iban por fachada, expuestos al sol, al viento y a la intervención humana. Y algo más: esos sectores coincidían con un lote de compras "más económico" hecho el año anterior.

Ahí la historia ya olía a lo que suele matar a los operadores sin que se den cuenta:

ahorro microscópico, OPEX macroscópico.

El engaño del drop: se ve como un cordón, pero es la línea de vida

En sala, alguien dijo lo típico:

—Pero el drop es solo el último tramo, es cable. Si falla, se cambia.

Ese es el error cultural. El drop es el tramo donde la red se vuelve vida cotidiana. Es el cable que vive en el mundo real: sol, UV, lluvia, polvo, gatos, grapas, esquinas, tensión, vibración. El drop no es "un cordón": es el eslabón más castigado y, por eso, el que necesita más calidad y no menos.

Les dije una frase que quedó anotada por el CEO:

—Si abaratas el drop, no estás ahorrando. Estás comprando reemplazos adelantados.

La visita a campo: el cable que “se parte solo”

Fuimos al primer barrio crítico. No necesitábamos instrumentos sofisticados para empezar: bastaba observar.

En varias fachadas, el drop se veía reseco. No roto del todo, pero con microgrietas en la cubierta. El tipo de craquelado que aparece cuando el polímero no está estabilizado para UV o cuando se usó material de baja calidad o reciclado. En una instalación aérea, el cable presentaba puntos donde la cubierta se sentía rígida, como si hubiera perdido flexibilidad.

El jefe de cuadrilla me dijo:

—Es raro, a veces lo tocas y se quiebra.

Eso no es raro. Eso es exactamente lo que pasa cuando el material envejece rápido: el cable deja de comportarse como un polímero diseñado para durar y empieza a comportarse como plástico barato expuesto al sol.

Abrimos una caja y revisamos el tramo. En algunos casos, el refuerzo metálico ya mostraba señales de oxidación. En otros, el comportamiento era aún más traicionero: no era visible, pero al manipularlo se notaba que el “cuerpo” del cable ya no tenía la integridad mecánica original. La fibra adentro puede seguir transmitiendo, pero el conjunto se vuelve frágil. Un golpe menor, una vibración constante, un cambio de temperatura, y aparece el microcorte.

Ahí hice la pregunta clave:

—¿Qué certificaciones de confiabilidad tiene este drop?

Silencio.

Alguien respondió con la palabra peligrosa:

—Es G.657A2.

Y ahí puse el freno que este capítulo necesita:

—G.657A2 te habla de la fibra y su tolerancia a curvatura. No te asegura que la cubierta, los refuerzos, los dieléctricos, el coating y los procesos de fabricación sobrevivan el mundo real.

Lo que está fallando de verdad: materiales y procesos, no “la fibra”

A medida que revisábamos más instalaciones, el diagnóstico se volvió una lista repetida, casi mecánica:

1) Materiales de baja calidad PVC reciclado o polietileno sin estabilización. Con frío se endurece. Con UV se craquela. Con el tiempo, deja entrar humedad. Esto acorta la vida útil a 2–3 años en vez de 20.

2) Falta de resistencia mecánica real Drops que nunca podrían pasar ensayos serios tipo Telcordia GR-20. Refuerzos mínimos, dieléctricos blandos, estructuras internas que colapsan con vibración. Resultado: al tensionar, el cable se parte o el buffer se separa dejando la fibra "flotante".

3) Coatings defectuosos El coating es el "seguro de vida" de la fibra dentro del conjunto. Si se microfisura o absorbe humedad, la atenuación puede subir progresivamente sin un "evento" visible. En el primer año no pasa nada. En el segundo aparece el síntoma. En el tercero explota la recurrencia.

4) Problemas de diseño del drop Geometrías mal balanceadas: drops planos o redondos que al doblarse deforman la fibra, o tensan de manera asimétrica. Un diseño inestable fabrica microcurvaturas y estrés. Esto no siempre mata el enlace, pero mata el margen y vuelve la red impredecible.

5) Incompatibilidad entre fabricantes No solo por la fibra interna (MFD, tolerancias), sino por rigidez y comportamiento mecánico. Dos drops "equivalentes" pueden reaccionar distinto a temperatura y flexión. Y cuando empalmas fibras de distintos lotes, aparecen pérdidas invisibles que nadie asocia al drop porque "es solo el último tramo".

6) Ausencia de certificaciones de confiabilidad Muchos drops baratos no han pasado ciclos térmicos, humedad controlada, envejecimiento acelerado. Se venden como "fibra" porque transmiten hoy. Pero nadie probó si sobrevivirán mañana.

Hasta ahí, el directorio ya estaba convencido de que el drop era más serio de lo que creían. Pero faltaba la pieza que convierte este tema en demoledor: el UV.

La gran omisión: aditivos UV (y el segundo verano como verdugo)

Les mostré algo que suelo convertir en regla de compras: en FTTH masivo, el UV no es un detalle. Es un destino.

Una verdad incómoda del mercado low-cost es que muchos fabricantes recortan justo lo que no se ve en la foto: aditivos anti-UV y estabilización real del polímero. Sin eso, el sol hace su trabajo sin apuro:

en 12–24 meses la cubierta se reseca,

aparecen microgrietas,

entra humedad,

el cable pierde flexibilidad,

y cualquier tensión o intervención menor puede desencadenar falla.

Ahí dije la frase que CostaSur terminó usando internamente como "principio de diseño":

—Un drop barato no muere el primer año. Muere al segundo verano.

Y entonces apareció el tema de color, que parece superficial, pero no lo es:

Negro carbono+ vs gris "estético".

El negro carbono+ con aditivos UV puede durar décadas. El gris barato puede verse "lindo" en fachada, pero suele ser un predictor de reemplazo futuro. La estética hoy se transforma en OPEX mañana. Y el peor tipo de OPEX: el que se multiplica casa por casa.

El gerente comercial intentó defenderlo:

—La gente reclama si se ve feo.

Le respondí sin agresión, solo con verdad:

—La gente reclama más cuando se corta. La estética dura una semana. La estabilidad dura años.

La conclusión que cambia compras: centavos hoy, millones mañana

En la última reunión, puse un ejercicio simple: cuánto "ahorraron" por drop comprando el lote barato, y cuánto estaban gastando ahora en visitas repetidas, reemplazos, pérdida de clientes y desgaste operativo.

El resultado fue humillante para el "ahorro". Centavos por metro contra millones en OPEX y churn. Ese es el tipo de error que una empresa comete solo una vez… si aprende. Si no aprende, lo repite con el próximo lote.

El CEO cerró la sesión con una pregunta que me gustó porque mostraba cambio de mentalidad:

—Entonces, ¿el drop es parte del producto, no del inventario?

—Exacto —le dije—. El drop es donde el FTTH se convierte en experiencia. Y la experiencia es lo que se vende, no el cable.

Pista ejecutiva

El drop es el tramo más frágil del FTTH y el mayor generador de recurrencia cuando se abarata.

G.657A2 describe la fibra; no garantiza calidad de cubierta, refuerzos, coatings, adhesivos ni vida útil en campo.

Material barato falla lento: endurece con frío, se craquela con UV, absorbe humedad y fabrica microcortes antes de "cortarse".

Sin ensayos serios (tipo GR-20 / envejecimiento acelerado), el drop puede durar 2–3 años en vez de 20.

La omisión más cara: aditivos UV. El "segundo verano" suele disparar fallas masivas en drops low- cost.

Drops grises/blancos por estética suelen implicar mayor degradación; negro carbono+ con aditivos UV multiplica vida útil.

La incompatibilidad entre fabricantes (MFD, rigidez, tolerancias) introduce pérdidas invisibles y fragilidad acumulativa.

Regla directiva: el ahorro por metro se compara contra OPEX + churn. Un centavo ahorrado puede costar millones.

CAPÍTULO 36

LSZH fuera de contexto: cuando una solución de seguridad se convierte en riesgo

Potencia en rango no es experiencia garantizada.

EN ESTE CAPÍTULO APRENDERÁS

- Que LSZH no siempre significa mejor
- Según el ambiente, puede haber riesgos mecánicos, de envejecimiento o mala aplicación

La primera vez que escuché el problema, no venía desde ingeniería. Venía desde legal.

Eso, en redes, es una alarma distinta. Cuando legal se mete en un tema de planta, es porque el riesgo dejó de ser "ticket" y pasó a ser "responsabilidad".

UrbanaFibre —operador urbano con despliegue agresivo en edificios y tendido aéreo— me llamó por una razón incómoda: habían tenido un incidente menor, sin víctimas, sin titulares grandes, pero con el tipo de evidencia que cambia la relación de una empresa con su propia infraestructura. Un poste con un evento eléctrico, una caja terminal afectada, drops chamuscados, y un reporte preliminar que no acusaba a la fibra como falla de servicio, sino como potencial vector de propagación.

La frase exacta del abogado fue quirúrgica:

—No necesito que me digas si "cumple". Necesito que me digas si esto puede viajar.

"Viajar" era la palabra. Porque lo que ellos temían no era un corte. Era un incendio que se traslada. Y cuando eso ocurre, la conversación deja de ser telecomunicaciones. Se convierte en seguridad pública.

Yo pedí lo básico: muestras del cable usado, fichas técnicas y, sobre todo, evidencia de certificación real. No declaraciones. Certificación.

Me entregaron una carpeta impecable, con un sello repetido en varios documentos:

LSZH

En la industria, LSZH se pronuncia como tranquilidad. Low Smoke Zero Halogen. Suena a "seguro". Suena a "cumplimos". Suena a "no hay problema".

Ahí comenzó el capítulo.

—LSZH no es una palabra —les dije—. Es un conjunto de comportamientos bajo fuego. Y si no está probado, no existe.

Lo que un LSZH real debería hacer (y lo que el mercado te deja creer)

Para que el equipo entendiera, separé el concepto en tres promesas concretas. Un LSZH real está diseñado para:

No emitir gases halogenados tóxicos al quemarse (cloro, flúor, bromo).

Reducir densidad de humo en ambientes cerrados para permitir evacuación.

No propagar la flama (autoextinción o, al menos, no actuar como mecha).

Es crítico en oficinas, hospitales, metros, data centers, ductos verticales. Hasta ahí, todos de acuerdo.

El problema es que el mercado convirtió LSZH en etiqueta. Y las etiquetas no apagan fuego.

El fraude: "LSZH" sin pruebas es solo marketing químico

En UrbanaFibre, el proveedor era un fabricante de bajo costo con presencia fuerte en licitaciones. En papel, todo estaba "ok". En campo, el incidente había mostrado un comportamiento preocupante: el cable no se comportó como una cubierta que se autoextingue; se comportó como una mecha.

Pedí evidencia de ensayos, específicamente lo que debería aparecer cuando alguien habla de "no propagación de flama": pruebas tipo IEC 60332 (en distintas variantes según aplicación), o equivalentes UL/otros, y ensayos de humo/toxicidad según corresponda. Lo que fuera, pero con resultados de laboratorio.

No había nada.

Había frases: "cumple", "apto", "seguro", "recomendado". Había marketing. No había ciencia.

Ahí dije algo que al equipo de compras le dolió, pero era necesario:

—Un LSZH sin certificación es peor que un PVC normal. Porque crea ilusión de seguridad.

Y el peligro de la ilusión es que relaja decisiones. Un PVC "normal" te obliga a tomar precauciones. Un falso LSZH te adormece.

El escenario real: cómo un cable puede volverse vector

Luego reconstruimos el incidente como si fuera un ejercicio de ingeniería de riesgos, no de telecom.

Un poste, por cualquier causa común —arco eléctrico por cruce, transformador, cable de energía deteriorado, intervención indebida— genera llama o temperatura sostenida. El fuego alcanza una caja terminal óptica y los drops.

Si el cable es realmente retardante, debería:

carbonizar superficialmente,

formar una capa que limite el avance,

apagarse o al menos no sostener llama,

y no "transportar" fuego.

Pero si el cable es "LSZH" solo por composición base (sin retardancia real), el comportamiento puede ser el opuesto: se enciende y sostiene llama. Y como el drop es un elemento longitudinal, el fuego puede avanzar como por una mecha, desde el poste hacia la fachada.

Esa es la palabra que el abogado había usado: viajar.

Y esa posibilidad cambia todo: ya no es "riesgo de servicio". Es riesgo de vivienda.

En esa sala, el responsable de despliegue se defendió con honestidad:

—Pero nosotros compramos LSZH… por seguridad.

—Por eso esto es más grave —le respondí—. Si compras LSZH falso, no estás comprando seguridad. Estás comprando un riesgo con etiqueta de salvavidas.

Qué ocurre químicamente: la diferencia entre capa carbonizada y "mecha"

No entré a química avanzada. Solo lo suficiente para que el directorio entendiera que no era un debate semántico, sino de formulación.

Un LSZH real no es solo "sin halógenos". Además tiene aditivos retardantes que, bajo fuego, tienden a formar una capa carbonizada que limita oxígeno y frena la flama. Un falso LSZH es, muchas veces, un polímero barato sin

halógenos, sí, pero sin sistema de autoextinción real. Ese polímero se enciende y, con llama sostenida, se comporta como combustible.

El truco del mercado es simple: reemplazar PVC por "algo" libre de halógenos y llamarlo LSZH. Pero LSZH sin retardancia validada puede ser combustible limpio, no material seguro.

La trampa de la ficha técnica: decir LSZH no es demostrar seguridad

Aquí está el patrón que más se repite y que más daño hace:

El proveedor pone "LSZH" en la ficha.

Omite pruebas de flama (IEC/UL).

Omite resultados de laboratorio.

Se apoya en que pocos operadores exigen evidencia.

Y el mercado compra por precio, porque "igual dice LSZH".

En UrbanaFibre, el equipo de compras confesó algo que pasa en muchas empresas:

—Nunca nos pidieron los certificados. Confiamos en la ficha.

Ahí quedó escrito en el informe una regla que, para mí, debería ser estándar corporativo en cualquier operador:

No se compra "por etiqueta". Se compra por evidencia.

La decisión que siguió: cambiar criterio de compra y criterio de riesgo

En la fase final de la asesoría, propuse tres acciones concretas, porque en temas de fuego no se puede quedar en diagnóstico intelectual.

Congelar compras de ese proveedor hasta tener evidencia de ensayos.

Auditoría de lotes instalados: identificar dónde se usó ese drop, priorizar zonas de mayor exposición (poste/fachada/ducto).

Nuevo estándar de compra: LSZH solo se acepta con pruebas y reportes de laboratorio en mano, con trazabilidad por lote y, cuando aplique, ensayos de no propagación.

El CEO preguntó lo que un CEO debe preguntar:

—¿Cuánto nos cuesta corregir?

Le respondí con calma:

—Menos que el primer caso con titulares.

Y eso no es dramatismo. Es matemática de riesgo.

Conclusión disruptiva

La industria habla de fibra como si el fracaso fuera solo atenuación, ORL o microcurvaturas. Eso es incompleto. Una red también puede fallar por fuego. Y cuando falla por fuego, ya no hablamos de pérdida de servicio. Hablamos de pérdida de seguridad.

Por eso el mensaje duro, el que tú querías que el libro diga sin maquillaje, es este:

No todo cable que dice LSZH es seguro. La fibra no solo puede fallar por potencia: puede fallar por incendio. Y un LSZH sin certificación puede ser peor que un PVC: crea ilusión de seguridad mientras actúa como mecha.

Ese capítulo cerró con una frase que el abogado de UrbanaFibre me pidió repetirle al directorio en una sola línea:

> —Si el fuego puede viajar por tu red, tu red ya no es infraestructura. Es responsabilidad.

Pista ejecutiva

LSZH real no es "un material": es un comportamiento bajo fuego (bajo humo, baja toxicidad y no propagación).

"Sin halógenos" no garantiza "retardante": un falso LSZH puede sostener llama y actuar como mecha.

Riesgo real en FTTH: arco eléctrico en poste + caja terminal + drop = posibilidad de propagación hacia la vivienda.

Ficha técnica sin ensayos (IEC/UL u otros equivalentes) es marketing, no evidencia.

Regla directiva: LSZH se compra con reportes de laboratorio, trazabilidad por lote y cláusulas de rechazo.

Un evento de fuego transforma el problema de telecom en seguridad pública y responsabilidad legal.

El costo de corregir materiales es menor que el costo del primer incidente mediático o judicial.

Checklist de compra LSZH para FTTH

(Cómo evitar el "LSZH de etiqueta" y comprar seguridad real. Guía práctica para directivos, compras e ingeniería.)

En FTTH, LSZH suele comprarse como si fuera una propiedad simple: "lo dice la ficha, entonces lo es". Ese es el error. LSZH no es una palabra; es un comportamiento bajo fuego. Y un comportamiento sin evidencia es solo una promesa.

Este checklist existe para evitar el peor escenario: comprar un cable que se vende como seguro y que, bajo un evento eléctrico, se comporta como mecha.

1) Pregunta cero (la que define todo)

Antes de ver precio, haz esta pregunta:

¿Qué pruebas de fuego y humo respaldan el LSZH? ¿Me muestras reportes de laboratorio por lote o por familia de producto?

Si la respuesta es "cumple estándares internacionales" sin entregar reportes, el producto se trata como NO verificado.

A. Documentación obligatoria (sin esto, NO se compra)

A1) Evidencia de "no propagación de flama"

Exige reportes de ensayo reconocidos (según la aplicación y país). Como mínimo:

IEC 60332 (ensayos de no propagación de flama; el proveedor debe indicar cuál parte/condición aplica).

Alternativas/Complementos según mercado: UL u otras normas equivalentes.

Regla: No aceptes solo "declaración de conformidad". Pide reporte con:

laboratorio (nombre),

método,

fecha,

código de muestra,

resultados y criterio de aceptación.

A2) Evidencia de humo y toxicidad (si aplica a indoor/vertical/ductos)

Para entornos interiores (edificios, ductos, salas técnicas), exige evidencias de:

densidad de humo (normas aplicables a tu jurisdicción),

composición de gases / halógenos (lo que corresponda).

Nota: LSZH no es solo “sin halógenos”; la seguridad real depende también de humo y comportamiento de flama.

A3) Trazabilidad del material

Exige:

código de lote en bobina y en documentación,

certificado de lote o familia,

fecha de fabricación,

consistencia de formulación.

Red flag: “LSZH” sin lote, sin trazabilidad, o con documentos genéricos descargables.

B. Preguntas que desenmascaran un LSZH falso (en 3 minutos)

¿El material LSZH está formulado con retardantes reales o solo es “libre de halógenos”?

¿Qué pasa cuando hay llama sostenida 60–120 segundos? ¿Autoextingue? ¿Gotea? ¿Sostiene llama?

¿Tienen videos o reportes de ensayo bajo condiciones repetibles?

¿Qué norma cumple para flame spread y cuál fue el laboratorio?

¿El mismo cable existe en versión PVC y LSZH? ¿Qué cambia exactamente?

Si “no cambia nada, solo el nombre”, huye.

C. Inspección física y señales de alerta (en bodega, sin laboratorio)

Estas señales NO prueban nada por sí solas, pero son indicadores de riesgo:

Cubierta “demasiado brillante” o “plástica” con olor fuerte a polímero barato.

Variación de color/tono entre bobinas (inconsistencia de formulación).

Cubierta rígida en frío o que se marca fácilmente con uña (posible material pobre).

Etiquetas sin lote o sin datos de fabricación.

Ficha técnica genérica sin norma específica, solo “LSZH”.

D. Cláusulas de compra recomendadas (para contratos/licitaciones)

Incluye estas cláusulas para blindarte:

Derecho de auditoría de laboratorio El operador puede tomar muestras de bodega o de terreno y enviarlas a ensayo independiente.

Rechazo por no cumplimiento Si el ensayo falla, se rechaza lote completo y el proveedor asume retiro y reemplazo.

Trazabilidad obligatoria Cada bobina debe tener ID y lote verificable. Sin eso, se considera no conforme.

Responsabilidad por cambios de formulación Cualquier cambio de composición debe declararse; de lo contrario, se considera incumplimiento.

Garantía extendida aplicable a desempeño No solo "garantía comercial". Garantía por comportamiento y degradación en condiciones de instalación previstas.

E. Política interna (lo que el directivo debe ordenar)

Para que LSZH no sea un tema "de compras" sino de gobernanza:

Un cable sin evidencia de ensayo no es "LSZH"; es "LSZH declarado".

Los productos "declarados" no se instalan en zonas de riesgo (postes/edificios/ductos críticos) hasta validar.

Se define un estándar corporativo de "materiales permitidos" con proveedores auditados.

Se crea un registro de lotes instalados por zona (para trazabilidad y retiro si ocurre un incidente).

Pista ejecutiva — Checklist LSZH

LSZH sin reportes de ensayo es una etiqueta, no una garantía.

Exige evidencia de flama (IEC/UL) + trazabilidad por lote.

Introduce auditoría independiente y cláusula de rechazo por fallo.

No confundas "libre de halógenos" con "autoextinguible".

Un cable "seguro" que actúa como mecha es riesgo legal, reputacional y humano.

CAPÍTULO 37

Cubiertas, color y protección UV: por qué el negro es una decisión de ingeniería

Medir no siempre significa entender; gobernar exige interpretar.

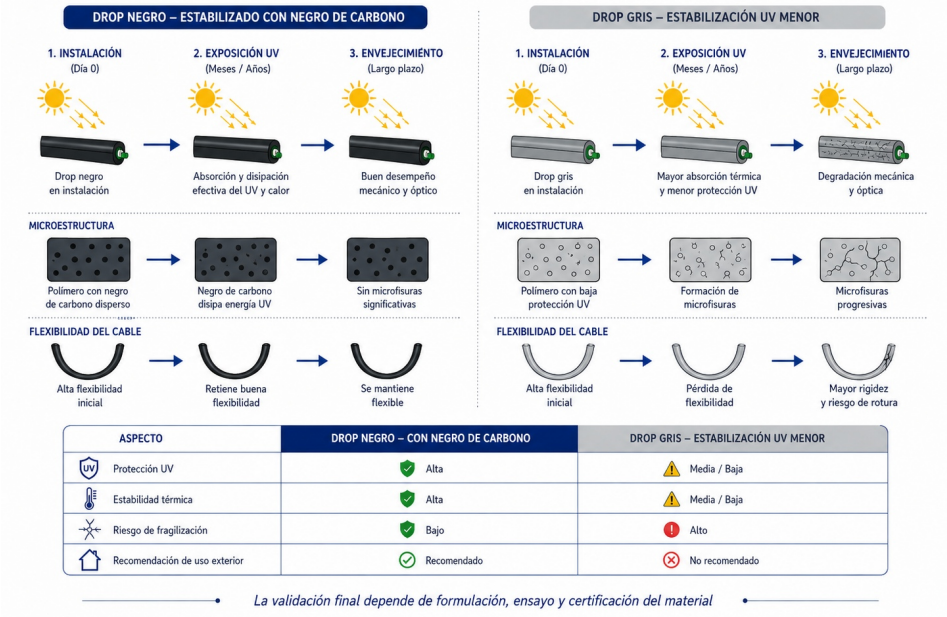

Figura 9. Envejecimiento UV: comparación conceptual entre drop negro y drop gris.

Fuente: elaboración propia. No representa una formulación comercial específica; la validación requiere ensayos normalizados.

EN ESTE CAPÍTULO APRENDERÁS

- Que una decisión estética puede convertirse en problema técnico
- identificación, radiación UV, reposición, mezcla y trazabilidad
- Evaluar color, formulación, carbon black, exposición UV y evidencia de envejecimiento.

La conversación empezó como suelen empezar las decisiones que después se pagan con interés: con una frase inocente.

—Los drops negros se ven feos en fachadas. ¿Podemos usar gris?

Lo preguntó el gerente comercial de SierraNorte FTTH en una mesa donde estaban despliegue, operaciones y compras. El contexto era común: una expansión en barrios residenciales "cuidados", con comunidades organizadas, estética exigente, reclamos por cables visibles. El equipo quería una solución rápida que evitara fricción con vecinos y municipalidad. Y el mercado tenía la respuesta lista: drops grises "UV resistant", "LSZH", "premium", con fichas técnicas bonitas.

Cuando escucho esa frase, sé que estoy frente a uno de los errores más caros del FTTH: convertir una decisión física en una decisión estética.

Les pedí algo simple:

—Antes de hablar de color, hablemos de radiación. ¿En qué zona están instalando?

SierraNorte operaba en una región de alta radiación, con veranos duros y cielos limpios. No hace falta entrar en meteorología para entender lo básico: el UV es enemigo directo de polímeros. Y el drop vive expuesto. Es decir: el drop es el lugar exacto donde una mala decisión de material se transforma en falla masiva.

Ahí puse la frase que abre este capítulo:

—El negro no es un color. Es una tecnología de protección.

Negro ≠ Gris: no es estética, es ciencia de materiales

En el mundo de cables, el negro con Carbon Black no se usa porque "se vea industrial". Se usa porque el negro de carbono, en proporciones típicas, es un estabilizador UV extraordinariamente eficaz. No es un maquillaje: es un escudo. Absorbe y disipa energía UV de forma que protege la matriz polimérica.

El gris, en cambio, es una promesa condicional. Puede ser aceptable si está bien formulado con aditivos, pero aun así rara vez iguala la robustez del negro Carbon Black+ en exterior. Y el problema del mercado es que muchos grises se venden como "UV" con formulaciones débiles o inconsistentes, sin ensayos serios, y sin trazabilidad por lote. Es decir: el gris se convierte en ruleta.

Yo no les pedí que me creyeran. Les pedí evidencia.

—Muéstrenme ensayos UV acelerados, por lote o por familia, y garantía de formulación —dije.

Compras respondió con lo habitual:

—El proveedor dice que tiene aditivos.

"Dice" es otra palabra peligrosa en redes.

La asesoría cambió cuando apareció el segundo verano

SierraNorte ya tenía un piloto instalado hacía dos años en un sector "modelo" con drops grises. Las primeras temporadas fueron tranquilas. Todo parecía un triunfo: menos reclamos estéticos, menos fricción con vecinos, despliegue más rápido.

Luego vino el segundo verano.

No fue un día. Fue un mes. Comenzaron fallas raras: drops que se quebraban al mínimo movimiento, cubiertas que se craquelaban, rigidez anormal. El tipo de degradación que no se ve en un tablero de NOC, pero que se ve en la mano del técnico cuando intenta manipular el cable y siente que ya no es polímero flexible, sino material fatigado.

Pedí ir a terreno y ver con mis propios ojos.

En fachada, el cable gris tenía microfisuras en la cubierta. No siempre rotura completa. A veces parecía intacto, pero al doblarlo ligeramente, aparecía la fractura. En puntos donde el cable estaba tensionado, la degradación era peor. En sectores con mayor exposición solar directa, el patrón era evidente. Era un mapa de radiación dibujado sobre el plástico.

En esa visita, un técnico dijo la frase que resume el costo operacional del gris:

—Esto no falla como corte. Falla como fragilidad. Cada visita es una lotería.

Y eso es lo que mata OPEX: la lotería. Porque un cable que se vuelve frágil te multiplica las intervenciones y, con cada intervención, multiplicas los riesgos de conectividad, microcurvaturas, suciedad y reconexiones deficientes.

La comparativa técnica que le sirve al directorio

De vuelta en sala, les presenté la comparación como debe presentarse: en términos de vida útil y probabilidad de degradación, no de "se ve mejor".

1) Negro Carbon Black+

Base típica: HDPE + porcentaje de negro de carbono (formulación robusta).

Comportamiento: alta capacidad de protección UV; energía se absorbe y se disipa superficialmente.

Vida útil esperable: de largo plazo en exterior cuando está bien fabricado y ensayado.

Resultado operacional: baja recurrencia por envejecimiento del polímero.

2) Gris sin protección real

Base típica: HDPE pigmentado sin estabilización UV seria.

Comportamiento: foto-oxidación rápida → fisuras, rigidez y fractura.

Vida útil real en alta radiación: corta.

Resultado operacional: reemplazos adelantados y fallas por fragilidad.

3) Gris "con aditivos" (cuando es real)

Base típica: HDPE pigmentado + estabilizadores UV (por ejemplo, HALS y absorbentes UV).

Comportamiento: mejor que gris sin aditivo, pero con vida útil inferior al negro Carbon Black+ en exteriores severos.

Resultado operacional: vida intermedia, con riesgo si no hay ensayos, trazabilidad y control de formulación.

No necesitaba pelear por números exactos en esa mesa. No era un paper. Era una decisión de infraestructura. Lo que sí necesitaban entender era el principio físico:

La degradación UV se acelera cuando el material no absorbe/disipa la energía UV de forma controlada. Y la ecuación simplificada lo dice sin romanticismo: más radiación y menor protección, menor tiempo de falla. En exterior severo, el "gris con aditivos" puede ser aceptable solo si el proveedor es serio, si el ensayo es real y si la empresa gobierna el suministro. Si no, es una ruleta con fachada bonita.

El punto crítico: el operador no compra "color", compra riesgo

Ahí hice la pregunta que define toda compra inteligente:

—¿Qué prefieren optimizar: apariencia en el mes uno o recurrencia en el año tres?

El comercial respondió sin querer:

—La apariencia es inmediata. La recurrencia la paga operaciones.

Y ahí quedó expuesta la estructura del error: decisiones tomadas por quien no paga la consecuencia.

Mi recomendación fue tajante y operativa:

Exterior expuesto: negro Carbon Black+ como estándar por defecto.

Gris solo con gobernanza: únicamente en tramos protegidos (ductos, interiores, canaletas cerradas) o cuando exista evidencia de ensayos UV acelerados y trazabilidad por lote.

Política de "zona de radiación": no es lo mismo instalar en clima moderado que en zonas de alta radiación. La norma interna debe distinguirlo.

Cláusulas de compra: el proveedor debe garantizar formulación y entregar reportes, no adjetivos.

El CEO lo entendió en una frase, que quedó como cierre del informe:

—La decisión de color no es estética. Es ciencia aplicada a la supervivencia de la red.

Conclusión categórica (la que debe quedar en tu libro)

El negro Carbon Black+ no es "feo": es durabilidad. El gris sin aditivo no es "bonito": es fragilidad acelerada. El gris con aditivo puede ser un compromiso, pero nunca debe confundirse con equivalencia.

El error grave es instalar gris pensando que estás comprando lo mismo con mejor apariencia. No estás comprando lo mismo. Estás comprando un reloj. Y el reloj corre más rápido en alta radiación.

En FTTH, el drop es la línea de vida. Y la línea de vida no se elige por estética.

Se elige por supervivencia.

Pista ejecutiva

El negro Carbon Black+ no es un color: es un mecanismo de protección UV probado y robusto.

El drop gris sin estabilización UV seria se degrada rápido: rigidez, craquelado, fragilidad y fallas por intervención.

El "gris con aditivos" solo es aceptable con evidencia (ensayos UV acelerados) y trazabilidad por lote; si no, es ruleta.

En zonas de alta radiación, la vida útil de materiales grises puede caer drásticamente frente al negro.

La estética optimiza el mes 1; la física cobra en el año 2–3.

Regla directiva: exterior expuesto = negro por defecto; gris solo en tramos protegidos o con gobernanza de pruebas y lotes.

Un "ahorro" o "mejora estética" por metro puede multiplicarse en OPEX y churn por recurrencia.

Especificación de compra para drop exterior

(UV + mecánica + trazabilidad: cómo comprar un drop que dure décadas)

Un drop exterior no se compra por "G.657A2" ni por "se ve bonito". Se compra por supervivencia: UV, mecánica, envejecimiento, humedad, vibración y consistencia de fabricación. Esta guía define lo mínimo exigible para evitar redes frágiles y reemplazos masivos a los 2–3 años.

1) Requisito cero: aplicación y exposición

Antes de cotizar, se define el escenario:

Exterior expuesto a sol (fachada, poste, acometida aérea): estándar más alto.

Exterior protegido (ducto cerrado, canaleta sellada): estándar medio.

Interior (edificio, vertical): estándar diferente (fuego/humo).

Regla: Si es exterior expuesto, el default es negro Carbon Black+. El gris solo se acepta bajo condiciones estrictas (ver sección 6).

2) UV: la especificación que separa décadas de veranos

2.1 Color y formulación recomendada (exterior expuesto)

Cubierta exterior: HDPE negro con Carbon Black (típicamente 2–3% según diseño del fabricante).

Aditivos UV: estabilización incorporada en formulación (no "pintura", no "tinte superficial").

Prohibido: cubierta gris/blanca en exterior expuesto sin evidencia de ensayos UV.

2.2 Evidencia obligatoria

El proveedor debe entregar:

Reporte de ensayo UV acelerado (método, laboratorio, fecha, resultados).

Declaración de retención de propiedades mecánicas post-UV (no solo "no cambia color").

Red flag: ficha que dice “UV resistant” sin reporte, o con un PDF genérico sin lote/familia.

3) Mecánica: que el drop no se vuelva “vidrio con ropa”

Un drop exterior debe resistir:

tracción por instalación,

vibración por viento,

flexiones repetidas,

radios de curvatura reales (no teóricos),

golpes menores y manipulación en mantenimiento.

3.1 Parámetros exigibles (mínimos de referencia)

Solicitar al proveedor (con números y tolerancias):

Carga máxima de tracción (y carga recomendada de instalación).

Radio mínimo de curvatura (estático y dinámico).

Resistencia a aplastamiento (crush).

Resistencia a impacto (cuando aplique).

Comportamiento en frío (flexibilidad y no fragilidad).

Red flag: “cumple” sin números o sin método de prueba.

3.2 Estructura interna

Exigir descripción clara:

tipo de refuerzo (dieléctrico/aramida/metálico),

disposición del refuerzo,

protección de la fibra (buffer/tubo/ranura),

control de “fibra flotante” (cuando el buffer se separa de cubierta).

4) La fibra “G.657A2” no basta: compatibilidad real

El proveedor debe declarar:

MFD típico y rango,

tolerancias relevantes,

compatibilidad de empalme (si aplica a tu operación).

Regla: no se mezcla “lo que hay” entre lotes sin control. Si la red empalma drops de múltiples marcas, se exige política de compatibilidad por MFD y comportamiento mecánico.

5) Coatings y envejecimiento: la falla lenta

Exigir al proveedor:

estructura del coating (primario/secundario),

comportamiento frente a humedad y vibración (declaración + ensayo si aplica),

evidencia de envejecimiento acelerado (temperatura/humedad).

Red flag: drops que “funcionan hoy” pero sin ensayos de envejecimiento.

6) Si alguien insiste en drop gris: condiciones estrictas (sin excepción)

El gris solo se acepta si se cumplen todas:

Uso limitado a tramos protegidos (ducto/canaleta) o zonas de radiación moderada.

Ensayos UV acelerados demostrables, con resultados de retención mecánica.

Aditivos estabilizadores declarados (por ejemplo, HALS/absorbentes UV) con evidencia de formulación consistente.

Trazabilidad por lote obligatoria (si cambia la formulación, cambia el desempeño).

Plan de reemplazo/inspección definido (porque su vida útil es intermedia).

Si falta uno de estos cinco, no es un “gris premium”: es una ruleta estética.

7) Certificaciones y pruebas: qué pedir (y qué no aceptar)

7.1 Lo mínimo serio

Ensayos UV acelerados (reporte real).

Ensayos mecánicos (tracción/flexión/crush) con método claro.

Ensayos de temperatura/humedad cuando corresponda.

7.2 Lo ideal (si el proyecto y riesgo lo justifican)

Ensayos de confiabilidad tipo Telcordia GR-20 o equivalentes aplicables.

7.3 Lo que NO se acepta como evidencia

“Cumple estándares internacionales” sin reportes.

PDF genérico “certificate of compliance” sin laboratorio ni método.

Fichas técnicas con adjetivos (“premium”, “industrial”, “heavy duty”) sin datos.

8) Trazabilidad: la cláusula que salva cuando el lote sale malo

Exigir:

código de lote en bobina y caja,

fecha de fabricación,

identificación de familia de formulación,

consistencia de proveedor (no rebrand sin control).

Cláusula recomendada: operador puede muestrear y ensayar lotes en laboratorio independiente. Si falla, proveedor asume reemplazo y retiro.

9) Checklist “de bodega” (rápido, sin instrumentos)

No prueba todo, pero ayuda a detectar basura:

¿El cable mantiene flexibilidad en frío?

¿La cubierta se marca con uña con facilidad?

¿Hay variación de color notable entre bobinas?

¿Etiqueta trae lote y fecha reales?

¿El proveedor entrega reportes o solo marketing?

Pista ejecutiva — Especificación de compra de drop exterior

En exterior expuesto, el estándar por defecto es HDPE negro Carbon Black+.

El gris solo se acepta con ensayos UV + trazabilidad + uso limitado.

G.657A2 describe fibra, no garantiza cubierta, UV, refuerzos, coatings ni vida útil.

Compra sin evidencia de ensayos = compra de incertidumbre y OPEX futuro.

La trazabilidad por lote es obligatoria: sin ella, no hay gobernanza de materiales.

El ahorro por metro se compara contra visitas, reemplazos y churn: ahí se decide de verdad.

El negro no es un color: es una decisión de ingeniería de materiales

Potencia en rango no es experiencia garantizada.

EN ESTA SECCIÓN PROFUNDIZARÁS

- Que el color del cable no es decoración
- En exterior, el negro puede ser una decisión técnica relacionada con UV, durabilidad y envejecimiento

En la calle, el cable no se viste para gustar. Se viste para sobrevivir. Que casi todo OSP sea negro no es una convención estética: es la huella visible de medio siglo de pruebas, fracasos y aprendizaje. El negro es la forma material de tres compromisos que la industria ya no discute: blindar al polímero del sol, mantener propiedades mecánicas durante décadas y simplificar la operación en campo. Todo lo demás —logos, brillos, promesas— es accesorio.

El corazón del asunto es químico. Una chaqueta de HDPE bien hecha no es "plástico negro": es una matriz polimérica cargada con negro de humo finamente disperso, antioxidantes y un proceso de extrusión que respeta espesores y geometría. El negro de humo no "tiñe"; protege. Sus partículas, del orden de decenas de nanómetros, absorben y disipan la radiación UV que, de otro modo, rompería las cadenas del polímero. Cuando está bien disperso, crea una red que además mejora la resistencia al ozono y a la polución urbana. Resultado: el cable conserva módulo, elongación e impacto donde un compuesto claro, por más aditivos que declare, blanquea, se endurece y se microfisura tras dos veranos.

"Pero el negro se calienta más." Cierto. Y, aun así, funciona mejor en el mundo real. La chaqueta negra está diseñada para ese rango térmico, y su emisividad alta ayuda a disipar cuando cae el sol. Lo importante no es el pico de temperatura de mediodía, sino cómo el material entra y sale del ciclo calor–frío sin perder asiento, sin fatigar la junta del closure, sin tallar la vaina. Ahí, la receta negra mantiene pretensión y radio de curvatura donde un compuesto claro, apoyado en HALS y absorbedores orgánicos, va agotando su defensa con el tiempo.

La estandarización no llegó por decreto; llegó por evidencia. Telcordia GR-20 e IEC afines consolidaron al HDPE negro con negro de humo como referencia OSP porque los ensayos lo habían demostrado antes: envejecimiento

UV/condensación, ciclos térmicos, impacto en frío, tracción con fibra dentro, agua a presión. En paralelo, la operación agradeció la simplicidad: en campo, negro = exterior. Los colores vivos se quedaron para jumpers y multimodo; el gris para LSZH en interiores y fachadas reguladas. Menos confusiones, menos errores, menos boletos de fallo.

Hay excepciones con apellido y motivo. En proximidad a líneas de media o alta tensión, los ADSS usan chaquetas anti-tracking (TR-PE / TR-XLPE) para resistir arcos de banda seca y corrientes de fuga. Siguen siendo negras porque la estabilidad UV importa tanto como la resistencia eléctrica superficial. En fachadas que exigen LSZH por normativa y estética, el gris es ineludible; pero el diseño responsable no pretende que reemplace al negro a cielo abierto: acorta longitudes, busca sombra parcial o adopta coextrusiones (núcleo negro con capstock gris sacrificial) para no hipotecar la vida útil. Si la ciudad impone apariencia, la ingeniería responde con capas, no con deseos.

El resto es método. Una chaqueta OSP que "permanece" no se compra por catálogo, se especifica: resina para intemperie con paquete antioxidante, grado y porcentaje de negro de humo con evidencia de dispersión, espesores mínimos por diseño (no sólo por norma), ovalidad controlada, retención de elongación e impacto después de 1.000–2.000 horas de UV/ciclo térmico. Si la ruta huele a costa o industria, el pliego pide combinaciones de UV + sal + humedad y acepta sólo lo que trae curvas de ensayo con fecha, equipo y calibración. Sin ese dossier, "HDPE negro" es una apuesta.

También hay señales de campo que no fallan. El chalking (polvillo negro al frotar), el blanqueo al doblar en esquinas, las tapas de closures que ya no vuelven a asiento, las "pieles de naranja" en zonas de sol brutal. Esos no son defectos estéticos: son precursores de falla. La diferencia entre un mantenimiento planificado y una emergencia cara es mirar esos signos como metrología, no como anécdota.

La enseñanza que importa cabe en una frase y explica por qué el exterior es negro: el color es función. El negro de humo es la armadura UV que convirtió un polímero vulnerable en una piel que aguanta veinte o veinticinco años al aire libre. Cambiarla por compuestos grises o blancos fuera de su ámbito no es innovación: es confundir seguridad contra incendio con supervivencia al sol. Cada material tiene su lugar. En planta externa, el negro no es una preferencia cromática: es el idioma común de la confiabilidad.

Síntesis del capítulo integrado

El color de una cubierta es el resultado visible de una formulación. La resistencia exterior debe probarse mediante materiales, estabilización, proceso y exposición; no mediante estética ni afirmaciones comerciales aisladas.

Base documental para este capítulo

Base documental: IEC 60794-1-214:2025 [36] define un método de resistencia UV para cubiertas de cable. La conformidad del material debe verificarse por ensayo, lote y ambiente; el color por sí solo no constituye evidencia.

CAPÍTULO 38

Metales en el drop: el talón de Aquiles oculto

Los números técnicos tranquilizan. Los números del negocio despiertan. Los clientes se nos van.

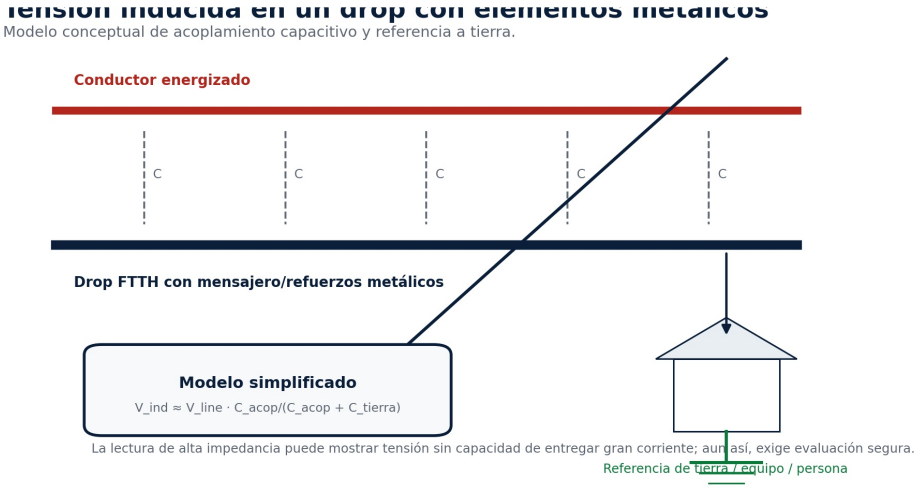

Figura 10. Modelo conceptual de acoplamiento eléctrico sobre elementos metálicos de un drop FTTH.

Fuente: elaboración propia. Toda medición o intervención debe ejecutarse mediante procedimientos seguros y personal competente.

EN ESTE CAPÍTULO APRENDERÁS

- Que meter metal en una red que se valora por ser dieléctrica puede traer riesgos ocultos eléctricos, normativos y operacionales

La llamada llegó por un motivo raro: no era caída masiva, no era congestión, no era "la red anda lenta". Era una seguidilla de incidentes pequeños, dispersos y peligrosos. Técnicos que reportaban descargas al manipular drops. Clientes con ONTs quemadas tras tormentas. Una cuadrilla que, al cortar un tramo en un poste, vio un "chisporroteo" donde no debería existir nada eléctrico. La frase que me dijeron por teléfono sonaba absurda… hasta que recordé el detalle que casi nadie gobierna en FTTH:

—Estamos recibiendo voltaje en la fibra.

La fibra no conduce. Pero el drop, muchas veces, sí trae metal. Y ese metal, en redes colgadas en postes compartidos con eléctricas, se transforma en una antena, un conductor flotante y, en el peor caso, un camino de propagación de riesgo.

Cuando llegué a AlturaNet (operador urbano con despliegue sobre infraestructura de la eléctrica), el equipo ya había hecho lo típico: revisar puesta a tierra de gabinetes, revisar alimentación de OLTs, cambiar ONTs, atribuirlo a "sobretensiones". El problema persistía. Porque la raíz no estaba en la electrónica. Estaba en un lugar más incómodo: dentro del drop.

Pedí tres cosas antes de ir a campo:

muestras físicas del drop,

ficha técnica del fabricante,

y el historial de compras por lote.

Con eso, el capítulo ya estaba escrito.

El engaño: "es fibra" (pero por dentro es acero)

El drop no es solo fibra recubierta. Muchos drops llevan elementos metálicos de refuerzo para soportar tracción, viento, vibraciones y manipulación en instalación. Y ahí está el talón de Aquiles: la calidad de esos metales varía brutalmente entre fabricantes, y la mayoría de los operadores compra por precio sin auditar el metal porque "no se ve".

Les dije la primera frase dura del capítulo:

—Ustedes creen que instalaron vidrio. Pero también instalaron metal. Y el metal tiene memoria: se oxida y conduce.

Tipos de refuerzo metálico: el mismo nombre, realidades opuestas

En AlturaNet encontramos tres familias en los lotes históricos:

1) Acero galvanizado "barato" (electrolítico) Es el que más daño hace: una capa delgada, desigual, fácil de pelarse con el tiempo. Cuando se pierde, la corrosión comienza desde adentro. No lo ves hasta que explota.

2) Acero fosfatado Barato, vendido como "protegido". El fosfatado es una base, no una armadura. En ambiente húmedo, el acero termina oxidándose rápido si no hay recubrimiento serio encima. En drops de bajo costo, esa "protección" es casi decorativa.

3) Galvanizado en caliente (cuando es real) Aquí cambia el mundo: capa más robusta, comportamiento mucho mejor, vida útil mayor. No es perfecto en costa, pero es otra liga.

4) Inoxidable (304/316) Excelente contra corrosión, caro, casi nunca ofrecido en drops masivos por costo. 316 es el de ambientes salinos. Si lo ves en un drop barato, sospecha: o es mentira, o es un híbrido.

Y entonces dije la frase que el directorio anotó como regla operativa:

—El problema no es "metal sí o no". El problema es metal malo escondido en un cable que nadie audita.

Lo que mata a la red: corrosión interna invisible

Fuimos a terreno. Abrimos drops retirados, algunos con dos años, otros con cuatro. El patrón se repetía:

óxido dentro del cable,

expansión del metal oxidado,

microfracturas en la cubierta,

ingreso de humedad,

degradación acelerada,

falla total.

Esa secuencia es despiadada porque es silenciosa. El metal se pudre por dentro. Nadie lo ve. La red "funciona"… hasta que de pronto no. Y cuando no, la reparación no es "un conector", es reemplazo de tramo.

La corrosión interna tiene una característica letal: el óxido ocupa más volumen que el metal original. Es decir: el propio proceso de oxidación rompe el cable desde adentro. No es un defecto estético. Es un mecanismo de destrucción.

Ahí el jefe de operaciones dijo lo típico:

—Pero eso se ve en zona costera.

—No solo —respondí—. Se acelera en costa, sí. Pero en ciudad también ocurre si el metal es malo, si hay humedad, y si la cubierta envejece. La costa solo te muestra el futuro antes.

Compatibilidad galvánica: cuando el poste se vuelve batería

Luego vino el segundo golpe: no era solo corrosión "normal". Había aceleración en puntos donde el drop interactuaba con herrajes y amarres de otros metales. Distintos metales en contacto, humedad presente, y tienes el escenario perfecto para corrosión galvánica: un metal se sacrifica, el otro sobrevive.

En redes colgadas en postes, eso es común: herrajes galvanizados, grapas, soportes, tornillería diversa. Si tu refuerzo es pobre, se convierte en el sacrificado.

Conclusión práctica: aunque el metal "parezca" protegido, el ecosistema de metales del poste puede destruirlo antes.

Fatiga y vibración: el enemigo que no aparece en la ficha técnica

En tendidos aéreos, el viento y el tráfico generan vibración constante. Un acero barato, mal trefilado, con microfisuras, acumula fatiga. Un día se parte. No por tracción extrema, sino por repetición.

Ese tipo de falla es desesperante para operaciones: aparece "sin razón", justo en tramos donde nunca hubo intervención.

Ahí les dejé otra frase:

—En poste, la vibración es una máquina de envejecimiento. Si el metal es mediocre, la red envejece por vibración aunque nadie la toque.

El punto crítico: drops metálicos en infraestructura compartida con eléctricas

Hasta ahí, el capítulo ya era fuerte. Pero faltaba lo más importante: cuando el drop convive con energía, el metal deja de ser solo riesgo mecánico. Pasa a ser riesgo eléctrico.

En la mayoría de países, FTTH usa postes de la eléctrica. Allí conviven media/baja tensión y cables de telecom. En ese entorno, un refuerzo metálico no aterrizado y paralelo a líneas de energía puede:

1) Inducir tensiones (inducción electromagnética) Líneas eléctricas generan campos variables. Un metal paralelo actúa como conductor inducido. Se pueden generar tensiones parásitas.

2) Acoplarse capacitivamente Entre el cable de energía y el metal del drop se forma un "condensador natural". Se acumulan potenciales que descargan en extremos o al manipular.

3) Recibir energía por arco o falla En evento eléctrico (arco por aislación, ramas, lluvia), el metal cercano puede captar energía. Y si el cable además tiene cubierta "segura" falsa (como vimos con LSZH), el riesgo se multiplica: conducción + propagación.

4) Convertirse en conductor flotante hacia la vivienda Lo más peligroso no es que exista tensión en el poste. Es que esa tensión viaje por un elemento longitudinal hasta el acceso del cliente.

En una inspección, medimos potenciales anómalos en tramos sospechosos (no necesito darte números aquí; lo importante es el concepto): el metal estaba "flotante". No había sistema de puesta a tierra. El riesgo era real para técnicos y equipos.

El responsable de seguridad laboral preguntó lo que debía preguntar:

—¿Esto puede electrocutar a alguien?

Y respondí con la prudencia correcta: el riesgo depende de escenario, humedad, contacto, magnitud de la inducción/falla. Pero el punto directivo es otro:

—No necesitas un accidente para demostrar que es mala idea. Basta con entender que instalaste un conductor paralelo a energía sin control.

La alternativa que elimina el problema desde la raíz: drops 100% dieléctricos

Aquí la conversación se vuelve simple: si eliminas metal, eliminas la vía de conducción y la corrosión interna metálica.

Drops con FRP (refuerzo plástico) o aramida (Kevlar) no conducen electricidad. Son más livianos, no se oxidan y reducen el riesgo en coexistencia con eléctricas. Tienen trade-offs (costo, roedores, selección de herrajes), pero estratégicamente cambian el perfil de riesgo.

Mi recomendación final para AlturaNet fue clara:

En infraestructura compartida con eléctricas, el estándar debe migrar a drops totalmente dieléctricos donde sea posible.

Si por razones específicas se usa metal, debe existir gobernanza: calidad del metal, recubrimiento real, trazabilidad y medidas de seguridad operacional (incluida evaluación de potenciales y protocolos de manipulación).

La frase con que cerré el informe fue esta:

—La fibra no conduce electricidad. Pero el refuerzo metálico sí. Y ustedes instalaron refuerzo metálico creyendo que instalaban "fibra".

Conclusión

El drop rara vez falla por la fibra en sí. Falla porque el metal que lo acompaña se pudre desde adentro… o porque, colgado junto a energía, se comporta como conductor flotante.

Galvanizado electrolítico y fosfatado barato son trampas: oxidan, se expanden y rompen la cubierta.

La corrosión interna es invisible hasta que es demasiado tarde.

En postes compartidos con eléctricas, el metal introduce riesgos eléctricos que no deberían existir en una red "óptica".

La solución real no es maquillaje: el futuro del drop en coexistencia con eléctricas debe ser 100% dieléctrico.

Pista ejecutiva

El refuerzo metálico puede matar el drop antes que la fibra: corrosión interna + expansión + ingreso de agua.

Galvanizado electrolítico y fosfatado son alto riesgo en exterior; galvanizado en caliente/inoxidable son otra liga (y otro costo).

La vibración en postes acelera fatiga en acero barato: fallas "sin evento" son típicas.

En infraestructura compartida con eléctricas, metal no aterrizado puede inducir tensiones y volverse conductor flotante.

Riesgo doble: conducción + propagación (si además hay cubierta que sostiene flama).

Estrategia recomendada: drops dieléctricos (FRP/aramida) como estándar donde el drop convive con energía.

Gobernanza de compras: trazabilidad por lote, ensayos de corrosión/ambiente, y prohibición de "metal desconocido".

CAPÍTULO 39

La red no falla por la sílice: falla por ignorancia

La red se diseña. El negocio se construye.

EN ESTE CAPÍTULO APRENDERÁS

- Que el vidrio suele ser la parte más noble
- Lo que falla es lo que lo rodea: instalación, conectores, cajas, compras y operación

Me llamaron para "bajar el OPEX". Esa es la forma elegante de decir que la operación se estaba comiendo viva a la compañía.

LitoralFibre venía creciendo rápido. Altas activaciones, expansión agresiva, campañas comerciales potentes. La red "andaba" y los dashboards mostraban números aceptables. Pero había un indicador que no mentía: visitas repetidas. La misma casa, el mismo edificio, el mismo poste. Tickets que se cerraban y reabrían. Reclamos que mutaban de "se cayó" a "anda raro" y luego a "se siente peor". Microcortes, jitter, videollamadas inestables, juegos imposibles, streaming que baja calidad.

En su comité ejecutivo, la explicación dominante era la típica: "congestión", "hora peak", "core". Habían invertido en capacidad. Habían renegociado tránsito. Habían optimizado rutas. Aun así, las visitas seguían.

Cuando eso pasa, el problema no suele estar "arriba". Suele estar abajo, en el barro: planta externa + ejecución.

Les pedí algo que incomoda, porque rompe la narrativa de "la red es compleja":

—Antes de hablar de red, muéstrenme cómo trabajan las cuadrillas.

Silencio.

—¿Cómo se capacitan? ¿Quién certifica? ¿Cómo se audita calidad? ¿Qué métricas de instalación existen? ¿Qué se exige como evidencia antes de dar un trabajo por terminado?

Más silencio.

Ahí supe que el problema de LitoralFibre no era tecnológico. Era humano.

La realidad incómoda: el FTTH creció más rápido que la formación

En muchos países, el despliegue FTTH se hizo como carrera: ganar cobertura antes que el competidor, conectar más hogares antes que el mercado se enfríe. Ese ritmo tiene un costo inevitable: la formación no alcanza.

Y cuando la formación no alcanza, se crea un ciclo perverso:

Un "formador" con experiencia superficial entrena a 20 técnicos.

Esos 20 repiten el mismo método con otros 20.

En pocos años, miles de instalaciones se ejecutan con los mismos vicios, normalizados como "así se hace".

El problema no es que haya errores. El problema es que los errores se vuelven cultura. Y cuando un error se vuelve cultura, deja de verse como error.

En LitoralFibre encontré eso: no mala intención, sino normalización de atajos. La red era una suma de pequeñas deudas técnicas pagaderas con interés.

El falso experto: "llevo 10 años en esto" no es competencia

En la operación, un jefe de cuadrilla me dijo con orgullo:

—Yo llevo más de 10 años instalando.

Yo no lo contradije. Solo pregunté:

—¿Me explicas por qué un empalme que "da potencia" igual puede degradar QoE? ¿Qué pasa con ORL acumulativo? ¿Cómo distingues un ghost reflection de un evento real en OTDR? ¿Qué tolerancia de MFD estás aceptando cuando mezclas lotes?

No era una trampa. Era un diagnóstico.

El verdadero experto no es el que "ha estado mucho tiempo". Es el que entiende por qué lo que hace impacta la red como sistema. Un técnico FTTH toca el sistema nervioso de un país. No puede operar por repetición ciega.

Los errores típicos que estaban multiplicando OPEX (y nadie los veía)

En terreno, el patrón se repitió en distintas cuadrillas. No eran "casos raros": era método.

1) Empalmes mal hechos, tolerados como norma

Máquinas básicas usadas como si fueran equivalentes.

Pérdidas iniciales de 0,3–0,5 dB aceptadas como "bueno".

La lógica era peligrosa: “si prende, sirve”. La red “funcionaba”, sí, pero con márgenes consumidos. Y una red con márgenes consumidos envejece rápido.

2) Conectores sin limpieza ni inspección Vi técnicos conectar sin microscopio. Vi limpieza “a ojo”. Vi adaptadores llenos de polvo. Y en FTTH, una partícula microscópica no es un detalle: es un evento. El polvo produce reflectancias, pérdidas, inestabilidad. Luego el cliente reporta “se congela la videollamada” y nadie lo asocia a una mota.

3) Manipulación brutal del drop

Radios de curvatura violentados en esquinas.

Grapas estrangulando cable.

Drops elegidos por estética y no por supervivencia. El drop no perdona. Y la fachada es el lugar más cruel para instalar con “mano rápida”.

4) Desconocimiento eléctrico (el pecado silencioso) Cuadrillas trabajando en postes compartidos con eléctricas sin entender inducción, acoplamiento, riesgo de arco.

Drops con refuerzo metálico manipulados como si fueran inertes. Esto ya no es solo calidad: es seguridad.

5) Pruebas inexistentes o simbólicas La evidencia de entrega era “la ONT prende”. Sin OTDR en tramos críticos, sin mediciones registradas, sin trazabilidad. Una red sin trazabilidad es un organismo sin historial clínico: cuando se enferma, no sabes dónde ni por qué.

Ahí escribí en mi libreta una frase que luego dejé en el informe:

—No están instalando fibra. Están instalando incertidumbre.

La consecuencia inevitable: redes que funcionan el día 1 y mueren en 24 meses

La red FTTH mal ejecutada tiene un comportamiento típico:

El día 1 se ve bien.

El año 1 empieza la recurrencia.

El año 2 explota el OPEX.

El año 3 se vuelve reputación: churn, mala fama, campañas defensivas.

La empresa cree que el problema es “la tecnología” o “el mercado”. Pero el problema es capital humano sin formación real y sin sistema de control.

Y aquí viene el punto que un directivo debe entender:

La capacitación no es un curso. Es un sistema operacional.

No basta con enseñar a fusionar. Hay que enseñar a pensar en margen, degradación, causas invisibles y trazabilidad. Hay que instalar ética profesional: "si lo entrego mal, no le fallo al operador; le fallo a la infraestructura del país".

El giro de la asesoría: convertir cuadrillas en un sistema, no en mano de obra

Cuando el CEO preguntó "¿qué hacemos?", le di una respuesta que no era romántica, era ejecutable:

Definir el estándar interno de instalación No "buenas prácticas". Estándar con umbrales y rechazo.

Auditoría aleatoria con consecuencias Si un empalme supera un umbral, se rehace. Si hay repetición, se reentrena. Si hay negligencia, se corta.

Evidencia obligatoria por trabajo Cada instalación con registro mínimo: potencia, traza OTDR cuando aplique, fotos de conectores inspeccionados, identificadores de caja y ruta.

Escalera de competencia Técnico junior no toca cierto tipo de cierre. Técnico intermedio no certifica sin supervisión. Técnico senior forma con método, no con anécdota.

Seguridad eléctrica como bloque obligatorio No es optativo. No es "para después". Si convives con postes eléctricos, lo eléctrico es parte del FTTH.

Ese día, el CFO hizo una observación típica:

—Esto cuesta.

—Sí —respondí—. Pero hoy ustedes están pagando más caro: están pagando OPEX eterno.

Conclusión fuerte

La fibra óptica es una tecnología extraordinariamente estable. La sílice puede durar décadas. Pero una red FTTH rara vez muere por la sílice. Muere por manos mal formadas, por estándares inexistentes y por cultura de atajo.

La frase final que dejé escrita —y que debería quedar en tu libro sin suavizar— fue esta:

La fibra no falla por la sílice: falla por la ignorancia. Cada conector sucio, cada empalme mediocre, cada drop estrangulado es una cicatriz. Y esas cicatrices no son “fallas del sistema”: son fallas de capacitación.

CAPÍTULO 40

Las 10 habilidades mínimas que un técnico FTTH debe dominar

Potencia en rango no es experiencia garantizada.

EN ESTE CAPÍTULO APRENDERÁS

- Qué debe dominar realmente un técnico
- limpieza, inspección, curvatura, empalme, lectura básica, documentación y criterio

(Lista operacional: si no domina esto, no debería tocar la red.)

1. Limpieza e inspección de conectores

Microscopio 200x/400x.

Procedimiento: limpiar → inspeccionar → conectar.

Comprender que polvo microscópico equivale a degradación real.

2. Uso correcto de fusionadoras

Diferenciar capacidades, alineación y criterios de rechazo.

Rehacer empalmes defectuosos, no "dejarlos pasar".

3. Dominio del OTDR

Interpretar trazas, zonas muertas, reflexiones fantasma.

Distinguir eventos reales de artefactos.

4. Medición de potencia y ORL

OPM + fuente de luz, lectura de IL/ORL.

Entender límites: "potencia ok" no significa QoE ok.

5. Estándares y tolerancias

G.652D vs G.657A1/A2, MFD y compatibilidad real.

Límites prácticos de split ratio en GPON/XGS-PON.

6. Manipulación del drop

Radios mínimos reales, tensiones máximas, herrajes correctos.

Selección de materiales (negro Carbon Black+ vs gris sin UV).

7. Seguridad eléctrica en postes compartidos

Reconocer inducción en drops metálicos.

Medir tensiones parásitas antes de manipular.

EPP real y hábitos seguros.

8. Gestión de cierres y cajas terminales

Sellado contra humedad.

Organización de bandejas sin estrés en fibra.

Revisión de cierres aéreos expuestos a vibración.

9. Registro y trazabilidad

Documentar empalmes, conectores, cajas y mediciones.

Mantener históricos (potencias, trazas, fotos).

10. Ética profesional y visión de red

Comprender que instalan infraestructura crítica, no "un servicio".

Rechazar atajos.

Asumir que un error hoy es un costo multiplicado mañana.

Pista ejecutiva

El despliegue FTTH creció más rápido que la formación: se normalizaron vicios técnicos.

"Llevo años" no es competencia: la competencia es entender parámetros, medición y causas invisibles.

La falta de inspección/limpieza y el "si prende sirve" fabrican recurrencia y OPEX infinito.

Sin trazabilidad, la red es inmantenible: no existe diagnóstico sistémico.

Capacitación real no es un curso: es estándar + auditoría + evidencia + consecuencias.

La sílice dura décadas; la ignorancia mata redes en 24 meses.

CAPÍTULO 41

Conectores de campo: cleave, FAC, gel y confiabilidad operacional

Medir no siempre significa entender; gobernar exige interpretar.

EN ESTE CAPÍTULO APRENDERÁS

- Que una mala cleaver o un conector de campo mal usado pueden introducir fallas masivas sin que parezcan graves al inicio
- Entender la cadena completa entre cleave, unión mecánica, gel, presión y falla recurrente.

De todos los problemas que he visto en FTTH —congestión, mala arquitectura, compras baratas, oversubscription, drop gris, humedad, cajas que vibran— hay uno que se repite con una crueldad particular porque es pequeño, masivo y casi imposible de detectar a simple vista.

No vive en el core. No vive en el backbone. No vive en el splitter.

Vive en la mano del técnico, en una mesa improvisada, en una esquina de vereda, en un poste, con viento, polvo y apuro. Vive en un gesto que la industria convirtió en rutina:

cortar la fibra… y "meterla al conector de campo".

A mí me llamaron por eso en NovaLink, un operador que "había hecho todo bien" según su propia narrativa. OLTs de buena marca, planificación decente, presupuesto óptico que cerraba, conectividad internacional razonable. Pero el NOC estaba enfermo de un mal raro: la red no se caía, la red se volvía inestable.

El CEO lo describió con una frase perfecta:

—No estamos teniendo cortes. Estamos teniendo una sensación de fragilidad.

Ese tipo de síntoma es el peor, porque no se defiende con un gráfico y no se arregla con un upgrade. Es el síntoma de una red con puntos microscópicos de degradación que se vuelven sistémicos por cantidad.

Les pedí tres datos, siempre los mismos cuando sospecho "falla invisible":

¿Cuántos tickets son intermitentes?

¿Cuántos se resuelven “tocando algo” y vuelven?

¿Qué porcentaje de altas usa conectores de campo vs preconectorizado de fábrica?

La respuesta fue la que temía:

—Casi todo es conector de campo. Es más rápido. Es más barato. Es más flexible.

Ahí supe que el enemigo ya estaba instalado.

El mito del corte perfecto

En capacitaciones básicas, el procedimiento se enseña como un ritual limpio:

“corta la fibra a 10–12 mm”,

“inserta en el conector”,

“cierra”,

“prueba potencia”,

“listo”.

En el papel es elegante. En la realidad es la receta más común de fallas invisibles en FTTH masivo.

Porque la cleaver no “corta” como bisturí.

La cleaver hace una incisión y provoca una fractura controlada del vidrio. Y el vidrio, cuando se fractura, no siempre fractura perfecto.

El error didáctico es vender el cleaving como “corte quirúrgico”. No lo es. Es fractura con probabilidad de microdefectos.

El problema oculto: microfisuras en el borde del cleaver

Para el ojo humano, un cleaver puede verse perfecto. Para el vidrio, no.

En campo, con cuchillas gastadas, cojines de silicona no siliconas si no que gomas que con los cambios de temperaturas se endurecen, presión mal ajustada, fibra con estrés previo, polvo, vibración o mala manipulación, es común generar:

microastillamientos,

microfisuras periféricas,

irregularidades en la cara de fractura.

El técnico no las ve. El power meter no siempre las delata. La red “prende”.

Y entonces ocurre lo que convierte a este tema en catástrofe:

esas microfisuras se transforman en un punto activo de pérdida y reflexión cuando la fibra entra al conector de campo.

El conector de campo no es magia. Es un mecanismo de alineación imperfecta que intenta compensar con gel o grasa lo que en fábrica se resuelve con pulido, geometría controlada y procesos industriales estables.

Si el borde del vidrio viene con microfisura, el gel no la "cura": la disfraza. Y a veces solo temporalmente.

El domo microscópico: la bomba de tiempo óptica

En NovaLink, llevé un microscopio de inspección a terreno y revisamos terminaciones recién instaladas.

En más de una, el patrón era el mismo: la punta de la fibra no estaba "limpia" como plano perfecto; tenía microdefectos que, dentro del conector, se comportaban como una superficie que:

introduce pérdida (IL),

genera reflectancia (ORL),

vuelve inestable la señal en condiciones variables (temperatura, vibración, humedad).

Lo que el técnico cree que es una terminación estable, en realidad es un equilibrio frágil: un vidrio microfisurado "acomodado" por gel.

Y esa fragilidad se manifiesta como lo que el usuario describe:

videollamada que se corta sin explicación,

juegos que saltan,

streaming que baja calidad,

throughput que varía aunque el speedtest a veces salga alto.

La experiencia se degrada sin que la potencia parezca "mala".

Por qué esto es crítico en FTTH (y no solo un "detalle de instalación")

En redes de larga distancia, una mala terminación es grave pero rara. En FTTH, el drama es otro:

Es el punto más masivo de intervención en la red Millones de hogares, millones de terminaciones. Si un método tiene un 5% de defectos, eso no es estadística: es crisis.

El técnico no tiene control real del fenómeno Puede ser cuidadoso, pero la fractura del vidrio en condiciones de campo no es un proceso industrial controlado.

El gel es un placebo técnico si se usa como excusa El gel ayuda a alinear y acoplar, sí. Pero también puede atrapar microburbujas, polvo y defectos. Es compensación, no garantía.

Lo que se rompe (sin que nadie lo vea): ORL, IL y estabilidad

En el comité técnico de NovaLink, mostré el problema con el lenguaje que duele: parámetros.

ORL: un conector excelente tiene retornos bajos (alta pérdida de retorno). En conectores de campo, la reflectancia suele empeorar dramáticamente cuando hay defectos de corte y contaminación. Eso significa más "ecos ópticos" volviendo al láser, más inestabilidad, más degradación.

IL: la pérdida puede no ser "mortal" al principio. Un conector puede quedar en 0,5 dB y "funcionar". El problema es que en FTTH, todo se acumula: empalmes, adaptadores, splitters, conectores. El margen se vuelve fino. Y cuando el margen es fino, cualquier variación ambiental se vuelve síntoma.

Pero lo más importante —lo que ningún técnico básico entiende hasta que lo sufre— es esto:

la falla no es estática. Es dinámica.

No es "se cortó". Es "hoy anda, mañana no". Es el peor tipo de falla.

El engaño operativo: por qué parece que se "auto-repara"

NovaLink tenía un fenómeno que se repetía en reportes:

—A veces vuelve solo.

Eso no es magia. Es física + materiales.

En conectores de campo con gel:

el gel puede fluir,

la fibra puede acomodarse,

el acople puede mejorar temporalmente.

Pero es una reparación falsa. Con cambios de temperatura, vibración, manipulación posterior o humedad, el equilibrio se rompe y la falla vuelve. Y suele volver peor, porque el defecto no desaparece: se agranda.

En redes reales, esa "auto-reparación" es veneno. Porque confunde al operador: cree que era "algo externo" y cierra el ticket. La recurrencia lo desmiente.

La magnitud: el enemigo no es grande, es masivo

En la mesa ejecutiva, yo nunca lanzo porcentajes como verdad universal si no hay datos del operador. Pero sí planteo el principio que sí es universal:

si tu método de terminación tiene alta variabilidad, la red se vuelve estadística.

Y una red estadística es una red imposible de gobernar: cada cliente es un caso, cada visita es una lotería, cada técnico "arregla" a su manera. OPEX infinito.

Les dije lo que no querían escuchar:

—No es la OLT. No es el backbone. No es el splitter. Es el método de terminación que multiplicaron por cientos de miles.

Ahí cambió el silencio. Porque el método no era "técnico": era comercial. Era "rápido y barato". Era un atajo convertido en estándar.

Lo que recomendé (sin poesía, como política de red)

No dije "prohibir conectores de campo" como dogma. Dije lo que un asesor serio debe decir: gobernar su uso.

1) Segmentar dónde se permiten conectores de campo

En interior controlado, quizás.

En exterior crítico, preferir preconectorizado.

2) Migrar a terminaciones industriales donde el volumen lo justifique Preconectorizado de fábrica reduce variabilidad: geometría, pulido, control de calidad, ORL/IL consistente.

3) Establecer criterios de rechazo reales Si el operador acepta pérdidas altas "porque prende", institucionaliza la fragilidad.

4) Inspección obligatoria Microscopio no es lujo. Es condición mínima. Limpiar–inspeccionar–conectar, siempre.

5) Auditar cleavers y consumibles Cuchilla gastada, ajuste mal, fibra contaminada: receta de microfisuras.

6) Instalar trazabilidad Saber qué cuadrilla, qué conector, qué lote, qué día, en qué caja. Si no, el aprendizaje es imposible.

Conclusión

El principal enemigo del FTTH no está en los data centers ni en los cables submarinos. Está en un corte microscópico repetido millones de veces por personal apurado, con herramientas variables, bajo condiciones que nunca fueron diseñadas para producir terminaciones perfectas.

Cada conector de campo armado sobre un cleave microfisurado es una bomba de tiempo óptica:

refleja,

pierde,

y degrada la experiencia aunque "la potencia esté ok".

La catástrofe del FTTH masivo no es la tecnología. Es el método.

Y si un operador quiere una red que dure, debe dejar de apostar a la suerte del corte. Debe volver industrial lo que hoy está artesanal. Porque el vidrio perdona poco, y la estadística perdona menos.

Pista ejecutiva

La cleaver no "corta": fractura. La microfisura es probable, no excepcional.

Conector de campo = variabilidad masiva: el enemigo del FTTH a escala país.

La potencia puede verse "bien" y aun así existir ORL alto, reflectancias y fragilidad dinámica.

El gel puede "disfrazar" defectos y dar falsas recuperaciones; el problema vuelve.

Una red con conectores de campo masivos se convierte en estadística: OPEX infinito por recurrencia.

Estrategia: segmentar uso, migrar a preconectorizado, inspección obligatoria y criterios de rechazo reales.

Sin trazabilidad por cuadrilla/lote/terminación, no hay aprendizaje ni gobernanza.

Conectores de armado en campo (FAC): la verdad técnica, los límites reales y la vida útil que nadie firma

Potencia en rango no es experiencia garantizada.

EN ESTA SECCIÓN PROFUNDIZARÁS

- Que los FAC tienen límites reales
- gel, presión mecánica, vibración, temperatura, humedad y vida útil que no siempre se firma

Cuando PacíficoNet me llamó, no era por una catástrofe visible. No había un corte masivo, no había una excavadora culpable, no había un "evento" único. Había algo peor: una red que "funcionaba", pero que estaba enfermando en silencio. El síntoma no era una caída total; era una experiencia que se degradaba a pulsos. Clientes que decían "se me cae", técnicos que respondían "en pruebas da bien", supervisores que culpaban al Wi-Fi, y gerentes que miraban un KPI que no explicaba nada.

En la primera videollamada, el director de operación me mostró el tablero: la red estaba "dentro de presupuesto" y las potencias ópticas parecían razonables. Pero el churn subía. Y el costo de visita técnica estaba devorando el margen. Todo olía a lo de siempre: una falla intermitente de capa física escondida detrás de mediciones estáticas.

En terreno, el patrón se reveló rápido. Las zonas con más reclamos coincidían con despliegues acelerados donde se había estandarizado una decisión operativa: conectores armados en campo por alineamiento mecánico como política masiva de última milla. No como excepción. No como contingencia. Como norma.

Ahí está el punto: los FAC (Field-Assembled Connectors) son una herramienta válida… pero no son una estrategia de longevidad. Cuando se usan como atajo permanente, lo que compras con CAPEX bajo se paga con OPEX creciente y reputación erosionada.

Y para entender por qué, hay que decirlo sin maquillaje.

1) Qué son (y qué no son)

Un FAC de alineamiento mecánico es un conector (SC/APC, SC/UPC, LC…) que evita epoxi y horneado. No es "fabricar un conector" en la calle; es emparejar mecánicamente dos extremos de fibra:

por un lado, una férula de zirconia pre-pulida con un stub corto de fibra ya terminado en fábrica;

por el otro, la fibra del drop que el técnico desviste y cleavea (corte controlado) para insertarla dentro de un sistema de alineamiento (V-groove o capilar).

La continuidad óptica se logra con una de dos filosofías internas:

Con gel o grasa de índice (index-matching), que intenta suprimir la reflexión de Fresnel y tolerar micro-huecos.

"Dry" (sin gel), donde un resorte/ presión mecánica fuerza el contacto físico.

Y aquí viene la frase que debe quedar tatuada en cualquier estándar interno de un operador:

No hay fusión del vidrio. No hay continuidad "de ingeniería dura". Hay tolerancias mecánicas, química (si hay gel) y estabilidad física en el tiempo. Eso define la vida útil.

2) Arquitectura interna y tolerancias críticas

La física del FAC no es la del "conector bonito por fuera". Es la del micrón por dentro.

Férula (zirconia Y-TZP): debe tener concentricidad submicrónica. Cualquier ovalidad, porosidad o descentrado introduce desalineamiento.

Canal de alineamiento (V-groove/capilar): guía coaxial fibra-stub. Tolerancias del orden de ±1 μm ya empiezan a pegarle duro a la pérdida de inserción.

Mecánica de sujeción: clip/garra que inmoviliza el drop. Si "cede" con el tiempo (creep del polímero, fatiga, dilatación), aparece micro-movimiento.

Medio interpuesto: gel/grasas (índice aproximado n≈1,40–1,46) o sistema dry con presión. El gel puede "salvar" un contacto imperfecto al inicio, pero envejece.

En fibras monomodo, el modo óptico es pequeño. Por eso, un desalineamiento lateral minúsculo castiga mucho. La eficiencia de acoplamiento cae de forma no lineal. Traducido a calle: medio micrón importa. Y medio micrón es nada para un plástico bajo ciclos térmicos.

3) Tipologías: mismo nombre, comportamientos distintos

3.1 FAC con gel/grasas índice-matching Al principio se sienten "milagrosos". Compensan micro-huecos y micro-ángulos, mejoran ORL en comparación con una unión seca imperfecta, y permiten que un técnico promedio logre conectividad. Pero su talón de Aquiles está escrito en química y gravedad: el gel migra, cambia con temperatura y humedad, puede volatilizar componentes, y con el tiempo el acoplamiento "respira".

3.2 FAC dry (sin gel, con resorte) Evitan el envejecimiento del gel, sí. Pero ahora el punto crítico es la presión estable. Los resortes y plásticos sufren creep, dilatan con temperatura, se fatigan con vibración. Y cuando la presión baja o el conjunto "cede", la interfaz deja de ser estable. El síntoma típico: pérdidas que van y vienen.

4) Vida útil real: la cifra que el folleto evita

En PacíficoNet, el error no fue "usar FAC". El error fue creer que un FAC tiene la misma vocación que un pigtail fusionado.

Un conector de fábrica (bien hecho y bien protegido) tiene horizonte de décadas si el entorno acompaña. Un FAC mecánico, incluso premium, es pieza de conveniencia.

En términos prácticos:

En interior controlado, con roseta rígida, instalado con disciplina, un FAC premium puede dar 3– 5 años razonables; genéricos, 1–3.

En interior exigente (temperatura y humedad variable), especialmente en roseta vertical liviana, la ventana cae.

En exterior, aunque sea dentro de caja "IP", los ciclos térmicos, humedad y vibración lo vuelven una apuesta: la vida útil se mueve en meses o pocos años, y la variabilidad sube.

La frase dura para directivos es esta:

El FAC no envejece como el vidrio. Envejece como la mecánica y como la química.

5) Orientación, temperatura y vibración: los tres verdugos

Orientación (vertical vs horizontal) Vertical es el escenario natural de una roseta mural. Y vertical, con gel, significa migración lenta. Se forma micro-gap en algún punto, sube ORL, fluctúa IL. Horizontal reduce ese efecto, pero no elimina lo térmico.

Temperatura Aquí se paga la mezcla de materiales: zirconia, polímeros, metal, gel. Cada uno dilata distinto. El contacto "respira" con estaciones, con el sol en la fachada, con el calor interno de un gabinete. Esa respiración se traduce en deriva. No siempre lo verás como "caída total". Lo verás como inestabilidad y sensibilidad.

Vibración La red no vive en laboratorio. Vive con viento, puertas, tráfico, postes, tensiones del drop. La vibración genera micro-movimientos laterales y axiales, desgaste y partículas microscópicas que contaminan el contacto. Y ese polvo no se soluciona "soplando". Es degradación permanente.

En PacíficoNet, hubo un caso perfecto: un cliente con plan alto que juraba que "se cae cuando alguien pasa por el pasillo". No era superstición. Era la roseta vibrando, el FAC respirando, y la pérdida fluctuando lo suficiente para activar correcciones y retransmisiones. El test estático daba bien. La experiencia, no.

6) Modos de falla más comunes (los que explican el "fantasma")

Los FAC fallan por recetas repetidas:

Cleave defectuoso (ángulo, astillado): micro-fisura encapsulada por gel, falla diferida (días/semanas).

MFD mismatch (mezcla de familias o "A2" dudoso): acoplamiento asimétrico, IL mayor de lo esperado.

Férula/capilar descentrados: pérdidas que cambian con toque o temperatura.

Migración/evaporación del gel: sube ORL, aparecen intermitencias.

Creep del resorte/plástico: cae la presión; el conector envejece mecánicamente.

Contaminación inducida: el micro-movimiento bombea polvo hacia el contacto.

Este último es clave: muchas cuadrillas "limpian" por fuera, pero el problema está donde el FAC no permite una higiene real sin desmontaje y rehacer.

7) Prestaciones reales de campo: números honestos

El catálogo promete mundos. El campo entrega estadística.

IL inicial (nuevo, limpio): típicamente 0,30–0,50 dB; genéricos pueden irse a 0,7 dB.

ORL: −35 a −50 dB, mejor al inicio con gel, con tendencia a caer con el tiempo.

Deriva con ciclos térmicos/humedad/vibración a 6–12 meses: sumar +0,2 a +0,6 dB no es raro en entornos no controlados.

Comparación: pigtail fusionado bien hecho suele dar 0,05–0,15 dB y estabilidad muy superior.

La conclusión no es "FAC = malo". La conclusión es: FAC = variable. Y la variabilidad es enemiga de la experiencia.

8) Aceptación y mantenimiento: si no mides esto, estás adivinando

El error típico del operador es aceptar FAC con un "se conectó, listo".

Una aceptación honesta incluye:

inspección con microscopio (si no se inspecciona, se trabaja a ciegas);

medición comparativa de IL (con y sin el FAC, para ver cuánto agrega);

medición de ORL integral;

y un test que casi nadie hace y que cambia todo: tap test. Mover levemente roseta/caja y observar la variación en tiempo real. Si con un toque aparece un salto apreciable, ese punto es inestable aunque "dé bien" quieto.

En mantenimiento, si el entorno no es controlado, el FAC no se "olvida": se gestiona. Si hay deriva significativa o inestabilidad, el reemplazo programado es más barato que el churn.

9) Dónde sí y dónde no usar FAC

Aquí la asesoría se vuelve política.

Uso razonable Interiores controlados, contingencia, reposiciones rápidas, lugares donde fusionar es impracticable, o estética/condición de sitio obliga. En esos casos, FAC premium, instalación disciplinada, y plan de recambio si el entorno es duro.

Evitar / desaconsejado Exterior expuesto, planta aérea, cajas con vibración, rosetas verticales calientes, tramos críticos, cabeceras, concentradores. Todo lo que deba durar y sostener reputación no se apoya en una unión mecánica como política masiva.

La frase de ingeniería honesta es esta:

FAC para conveniencia; fusión para permanencia.

10) Reglas de instalación que separan “conectado hoy” de “estable en años”

Si un operador decide usar FAC, la diferencia entre éxito y desastre está en disciplina:

cleave con ángulo controlado y extremo sin astillas;

radios de curvatura adecuados dentro de roseta/caja;

preferir orientación que reduzca migración (cuando se pueda);

fijación rígida: nada flotando;

descarga de tracción del drop: que el conector no cargue esfuerzo;

trazabilidad: fecha, lote, tipo (gel/dry), y política de recambio en entornos no controlados.

La receta del fracaso en FTTH: materiales, herramientas, conocimiento y experiencia

En PacíficoNet, cuando juntamos los reclamos, las visitas técnicas y los costos ocultos, lo que apareció no fue “un problema tecnológico”. Fue una receta humana.

Las redes no fallan por el vidrio. Fallan por cómo lo rodeamos.

Materiales mediocres abren la puerta a la degradación: conectores genéricos, geles inestables, drops sin UV, cajas sin sellado real.

Herramientas deficientes fabrican micro-defectos invisibles: una cortadora mediocre no hace cirugía; hace fractura con cicatrices.

Conocimiento mal contado perpetúa mitos y diagnósticos errados.

Experiencia escasa hace que se repitan atajos como norma.

El resultado es un círculo vicioso: CAPEX bajo hoy → OPEX alto mañana → reputación baja → churn → más presión por recortar costos → y la red envejece peor.

El armado del conector de campo: una receta de tres ingredientes

Si lo tengo que resumir para un jefe de operación:

Herramientas + Conocimiento + Producto. Si falta uno, el FAC es una apuesta.

Herramientas: cleave preciso, inserción correcta, inspección. Sin microscopio e higiene real, se trabaja a ciegas.

Conocimiento: entender gel, presión, orientación, limpieza, y cómo se manifiestan fallas invisibles.

Producto: férula calibrada, stub controlado, gel estable, carcasa rígida. Un genérico puede parecer igual, pero su estabilidad no lo es.

En FTTH, cada FAC es un punto crítico. Un solo punto inestable puede no "botar" la red, pero sí matar la experiencia.

Pista ejecutiva

Un FAC no es fusión: es mecánica + química + ambiente.

Su riesgo no es "que no conecte"; es que envejezca con variabilidad.

Si lo usas como política masiva, la red se convierte en deuda técnica con interés compuesto: visitas, reclamos, churn.

Si debes usarlo, úsalo con gobierno: aceptación con tap test, trazabilidad, y plan de recambio según entorno.

Para todo lo que deba durar: pigtail de fábrica + fusión (o SOC) es la decisión adulta.

Por qué el conector es el verdadero talón de Aquiles de FTTH

Potencia en rango no es experiencia garantizada.

EN ESTA SECCIÓN PROFUNDIZARÁS

- Que el conector es uno de los puntos más críticos de FTTH porque concentra suciedad, reflexión, desgaste, manipulación y error humano

Durante años se buscó el punto débil de FTTH en los lugares equivocados. Se habló del láser, de la OLT, del presupuesto óptico, del split ratio. Todo eso importa, pero rara vez explica el dolor cotidiano de la operación. El verdadero punto frágil de la red no está en el vidrio ni en la electrónica. Está en el único lugar donde la fibra deja de ser un medio casi perfecto y se vuelve una interfaz física expuesta al mundo: el conector.

La fibra, como hilo de vidrio, es extraordinariamente estable. Una vez empalmada correctamente, puede pasar décadas sin cambiar sus propiedades. El conector, en cambio, existe para permitir intervención humana. Y ahí empieza el problema.

Un conector es una discontinuidad deliberada. Dos superficies ópticas que deben alinearse con precisión micrométrica, mantenerse limpias, presionadas con la fuerza correcta y protegidas del entorno. Todo eso, repetido miles de veces en cajas, CTO, rosetas, ONT, patchcords y bastidores. Cada punto es una invitación al error.

Cuando se vendió FTTH como una red que "no falla", nadie dijo que se estaba multiplicando el número de interfaces críticas por usuario. En cobre, una línea podía tener pocas conexiones relevantes. En FTTH, un solo hogar puede acumular media docena de conectores expuestos, algunos en exterior, otros manipulados varias veces durante su vida útil.

El conector no falla de forma catastrófica. Ese es su rasgo más peligroso. No se rompe, no se corta, no deja al cliente completamente fuera de servicio. El conector se ensucia, se microdesalinea, se raya, se contamina con polvo, grasa, humedad, residuos orgánicos invisibles. Y cuando eso ocurre, la señal no desaparece: se degrada.

Esa degradación no siempre cruza el umbral de caída. Cruza el umbral de estabilidad.

Aparecen pérdidas de inserción variables, reflexiones inesperadas, sensibilidad al movimiento, dependencia de temperatura. El sistema sigue funcionando, pero pierde margen. Y una red sin margen es una red nerviosa. Basta un pequeño cambio —un pico de tráfico, una variación térmica, una vibración— para que el problema se manifieste.

El NOC no lo ve. El OTDR muchas veces no lo acusa. El cliente sí lo siente.

Aquí está la raíz del crecimiento de visitas técnicas: problemas intermitentes, difíciles de reproducir, que se "arreglan" temporalmente al tocar el conector. El técnico llega, desconecta, reconecta, limpia a medias, cambia un patchcord. La potencia mejora. El ticket se cierra. La causa permanece.

El conector es vulnerable porque concentra cuatro fragilidades al mismo tiempo: óptica, mecánica, ambiental y humana. No hay otro elemento en FTTH que reúna ese cóctel.

Óptica, porque una partícula microscópica es suficiente para introducir pérdidas significativas. Mecánica, porque una presión mal aplicada o un acople forzado altera la geometría. Ambiental, porque polvo, humedad y temperatura actúan lentamente pero sin pausa. Humana, porque el conector existe para ser tocado, manipulado, reutilizado, muchas veces sin el ritual que la teoría exige.

La industria intentó responder con soluciones parciales: conectores preconectorizados, cajas selladas, click connectors, normas de limpieza, capacitaciones. Todo eso ayuda, pero no elimina el problema de fondo: cada conector es una promesa de intervención futura.

El error estratégico fue pensar que más conectores harían la red más flexible sin costo. En realidad, la hicieron más dependiente del factor humano. Cada punto de conexión es un punto donde la calidad de la red deja de depender del diseño y pasa a depender del último que la tocó.

Como asesor, cuando reviso redes con alta tasa de fallas operativas, no empiezo por el core ni por la OLT. Empiezo contando conectores. Cuántos hay por usuario, cuántos están en exterior, cuántos se reutilizan, cuántos se tocan sin limpieza adecuada, cuántos viven en cajas que nunca debieron abrirse.

El patrón es siempre el mismo: redes con exceso de conectores tienen exceso de visitas técnicas.

La ironía es cruel. El conector existe para facilitar la operación, pero mal gestionado se convierte en su principal enemigo. Permite velocidad de despliegue, sí. Pero también introduce fragilidad acumulativa.

La verdadera madurez de una red FTTH no se mide por cuántos conectores tiene, sino por cuántos logró eliminar. Menos interfaces, menos manipulaciones, menos dependencia del azar humano.

Cuando alguien pregunta por qué una red "de fibra" falla tanto, la respuesta rara vez está en la fibra. Está en el lugar donde la fibra deja de ser fibra pura y se convierte en objeto manipulable.

El conector no es un detalle. Es el punto donde la perfección teórica se encuentra con la realidad.

Y esa intersección, si no se diseña con humildad y criterio, termina siendo el talón de Aquiles de toda la red.

Las redes que duran no son las que confían en que el conector siempre estará limpio y bien tratado. Son las que asumen que no lo estará, y reducen su impacto antes de que el primer técnico tenga que volver.

Ahí termina el mito de la fibra que no falla. Y empieza la ingeniería que acepta la fragilidad humana como parte del sistema.

El “gel” que no era gel: la grasa que convirtió FTTH en una fábrica de camionetas

Medir no siempre significa entender; gobernar exige interpretar.

EN ESTA SECCIÓN PROFUNDIZARÁS

- Que algunos materiales usados en conectores o soluciones rápidas pueden convertirse en fuente de degradación, visitas y camionetas

Llegué a esa red porque los números ya no cerraban, no por capacidad ni por cobertura, sino por algo más humillante: camionetas. Un crecimiento sostenido de visitas técnicas en una red joven, de esas que todavía deberían estar viviendo su luna de miel operacional. No había cortes masivos, no había un “evento”. Había intermitencia. Reclamos que volvían. Técnicos que regresaban a las mismas direcciones. Potencias que daban bien cuando se medían y mal cuando el cliente se quejaba. El tipo de problema que nadie quiere porque no deja huella clara, pero se come presupuestos enteros.

En la primera reunión, la explicación oficial fue la típica: “clientes exigentes”, “Wi-Fi”, “instalaciones domiciliarias”, “ONT defectuosas”. Les pedí una cosa simple: no me mostraran más dashboards. Quería ver cajas, conectores, CTO, rosetas ópticas y ONT. Quería tocar la red donde realmente se equivoca.

A los pocos días estaba parado frente a una caja de distribución en poste. La abrimos. Y ahí apareció el patrón: conectores preconectorizados de bajo costo, con “gel” interior supuestamente diseñado para proteger el extremo óptico y estabilizar el acoplamiento. Ese “gel” era parte del relato del proveedor: un compuesto con índice de refracción cercano al del vidrio, pensado para minimizar reflexiones, evitar microgaps y sellar contra humedad. En el PowerPoint sonaba impecable. En la caja, se veía distinto.

Lo primero que noté no fue la fibra: fue el brillo aceitoso. Esa película viscosa que no se comporta como gel óptico, sino como grasa. Y esa diferencia semántica —gel versus grasa— es el corazón del desastre.

Un gel óptico de verdad no está ahí solo para “que no entre agua”. Está formulado para ser estable, compatible, con propiedades controladas y un índice de refracción definido, precisamente porque está alterando la interfaz óptica. Pero lo que esos conectores traían no era eso. Era grasa. Una grasa barata, puesta como “protección”, vendida como “gel de índice”.

Y la grasa, en una interfaz óptica, es una bomba de tiempo.

La grasa migra. Se desplaza con la temperatura. Se ablanda con calor, se endurece con frío. Atrapa polvo como si fuera adhesivo. Se contamina con partículas microscópicas que no se ven a simple vista, pero que ópticamente son piedras. Y lo más importante: su índice de refracción no está controlado como el de un gel óptico real. Puede parecer "parecido" al vidrio el día uno y comportarse distinto después. Puede formar microcapas, microburbujas, microvacíos. Puede crear presiones irregulares y contactos imperfectos. Puede introducir una interfaz óptica variable.

Y en FTTH, la variabilidad es veneno.

Lo peor es que el conector no "falla" de golpe. El día uno funciona. El día treinta funciona. El técnico mide potencia estática y le da bien. La auditoría inicial pasa. El proveedor se defiende: "cumple estándar", "está dentro de tolerancia". Y ahí se instala la mentira más cara: confundir medición puntual con estabilidad en el tiempo.

La red empezó a mostrar exactamente lo que ese diseño produce: fluctuaciones pequeñas, intermitentes, malditas. Medio dB que aparece y desaparece. Reflexiones que empeoran cuando nadie las está mirando. Sensibilidad al movimiento, a la vibración del poste, a la dilatación del plástico, a la humedad que entra y sale. El usuario lo vive como cortes breves, congelamientos, latencia errática. El NOC lo ve como nada. O como "cliente problemático". La operación lo resuelve con un ritual que, en realidad, es un parche: desconectar y reconectar.

Porque cuando el técnico desconecta y reconecta, la grasa se redistribuye. Se corre. A veces "limpia" parcialmente una zona. A veces cambia el modo de contacto. La potencia mejora. El ticket se cierra. El cliente se calma. La red no se arregla: se anestesia.

Y a la semana, vuelve.

Hasta aquí, el diagnóstico parecía limitado a planta externa. Pero el golpe real vino cuando seguimos el rastro hacia adentro, a lo que casi nadie inspecciona con la misma seriedad: las rosetas ópticas de las casas.

Pedí revisar instalaciones domiciliarias típicas. La escena era repetida: roseta en muro, latiguillo, adaptador, conector. Un punto que se asume "seguro" por estar bajo techo. Y ahí apareció el mismo brillo, la misma película. No era un fenómeno del poste. Era un patrón de cadena de suministro.

En la casa el problema se amplifica por una razón: intervención humana sin ritual. La roseta se abre, se toca, se vuelve a cerrar. El latiguillo se cambia por uno "más largo". Se mueve el mueble. Se aplasta el cable. Se aspira polvo. Se cocina. Hay grasa ambiental, aerosoles, humedad, temperatura doméstica variable. Y cuando el conector trae grasa interna, esa grasa actúa como imán de partículas. La roseta, que debería ser un punto estable, se convierte en una cápsula de contaminación lenta.

Y lo más perverso: es una falla que no parece falla de red. Parece Wi-Fi. Parece Netflix. Parece "el router". Parece "la ONT". Entonces la camioneta vuelve, cambia equipo, cierra ticket, y el problema queda donde siempre estuvo: en una interfaz óptica sucia, inestable, con un "gel" que nunca fue gel.

En una de esas visitas pedí que no limpiaran nada al inicio. Quería observar el fenómeno. Revisamos varias terminaciones en poste y varias rosetas en casas. Mismo patrón: película irregular, partículas atrapadas, aspecto aceitoso. En algunos, el ferrule parecía "manchado", no cubierto por una capa uniforme. Eso no es un acoplamiento controlado. Es un contacto contaminado.

Ahí fue cuando lo dije en la reunión, sin suavizarlo: nos vendieron un conector con "gel de índice" y lo que instalaron fue un conector con grasa. Y la grasa no es un material óptico. Es un material barato con efecto óptico impredecible.

El argumento de compras había sido el típico: ahorro unitario. Centavos. Diez, veinte, treinta centavos por conector. Nadie en la sala quiso ser "el que frena el ahorro". Y ahí está el delito silencioso: ese ahorro se multiplica por cientos de miles de interfaces, y cada interfaz es un generador potencial de visitas. La diferencia es que el costo no vuelve a compras. Vuelve en forma de camionetas.

Lo dije con la frase que siempre cae mal: el conector barato no es más barato; solo transfiere el costo al futuro y lo esparce en territorio, en horarios, en reclamos, en desgaste operativo.

La salida no era heroica ni romántica. No era "cambiar todo mañana". Eso sería ingenuo y financieramente imposible. La salida real era aceptar el patrón y cortar la causa: dejar de comprar ese conector, imponer un estándar de terminación que no dependa de "gel milagroso", obligar a inspección y limpieza real antes de cada conexión, y rediseñar el proceso de instalación domiciliaria como si la roseta fuera un punto crítico —porque lo es.

Y, sobre todo, quitarle al sistema la ilusión de que ese "gel" reemplaza el cuidado humano. Al contrario: lo empeora, porque induce confianza falsa. El técnico baja la guardia porque "viene protegido". La operación baja la guardia porque "cumple norma". La red paga.

Cuando salí de esa asesoría quedó una conclusión que rara vez se escribe: FTTH no se cae por la luz. Se cae por interfaces mal entendidas y por pequeños ahorros que nadie vuelve a mirar cuando aparecen los reclamos. El vidrio aguanta. Lo que no aguanta es la combinación de grasa, polvo, tiempo y manipulación vendida como ingeniería óptica.

Ese día, el talón de Aquiles dejó de ser una idea abstracta y tomó forma concreta: un conector brillante por dentro, "gel" en la etiqueta, grasa en la realidad, rosetas domiciliarias convertidas en cámaras de contaminación lenta, y una cadena interminable de camionetas como consecuencia.

Y esa es la historia que nunca se cuenta cuando te venden la fibra como algo que no fallará.

Síntesis del capítulo integrado

El conector de campo es una cadena de tolerancias. Un cleave imperfecto, una presión inestable, un gel degradado o una fibra mal insertada pueden mantener potencia aparente y, aun así, fabricar recurrencia operacional.

Base documental para este capítulo

Base documental: IEC 61300-3-34, -3-35 y -3-6 [39]-[41] separan atenuación, inspección visual y retorno. NTT documenta herramientas específicas para detectar FAC defectuosos y fallas de cleave [51]-[52].

CAPÍTULO 42

La industria invisible: fabricación, geopolítica, costo y futuro de la fibra

La red se diseña. El negocio se construye.

EN ESTE CAPÍTULO APRENDERÁS

- Que la fibra no nace en una caja ni en un rollo: nace en preformas, hornos, dopantes y procesos industriales de altísima precisión
- Tu libro recalca que llamar "fabricante de fibra" a quien solo extruye cable es una confusión peligrosa para comprar y operar bien
- Conectar proceso industrial, geopolítica, mercado secundario, costo y evolución de suministro.

La primera vez que vi un directorio discutir "fibra óptica" como si fuese un commodity, supe que el problema no era técnico: era estratégico.

En AndesFibre —un operador regional con ambición de crecer rápido— la conversación era simple y peligrosa: bajar el costo por hogar pasado. Comprar cable más barato. Negociar proveedores. Acelerar despliegue. En la sala, la fibra era una línea en Excel, un rollo, un SKU.

Yo les hice una pregunta que pareció filosófica, pero era el inicio del diagnóstico:

—¿Quién fabrica realmente la fibra que ustedes creen que están comprando?

Se miraron entre ellos. Alguien nombró a un proveedor local. Otro habló de una marca "grande" que imprimía su logo en la chaqueta del cable. Un tercero dijo algo que escucho siempre:

—Da lo mismo, todos venden G.652 o G.657. Eso es estándar.

Ahí comenzó el capítulo. Porque si un directivo no entiende de dónde nace la fibra, compra "fibra" como quien compra alambre. Y entonces aparece el desastre invisible: redes que en papel son idénticas, pero en campo envejecen distinto, empalman distinto, y fallan distinto.

La fibra óptica no empieza en la calle. Empieza en hornos.

Y esos hornos no están “en todos lados”. Están en muy pocos lugares, bajo recetas secretas, con tolerancias atómicas. Quien controla esos hornos, controla la conectividad del planeta. Y quien no lo entiende, queda rehén de etiquetas.

La industria real: tres capas, tres mundos, tres poderes

Cuando la industria habla de “fábricas de fibra óptica”, mezcla tres cosas completamente distintas. Yo se lo dibujé a AndesFibre como pirámide, porque eso duele en estrategia: deja claro quién manda y quién solo ensambla.

Fábricas de preformas: los hornos de luz

Torres de estiramiento: donde el vidrio se convierte en hilo

Extrusoras de cable: la piel, la ropa, la logística

El error más común del mercado es llamar “fabricante de fibra” a quien solo extruye cable. Esa confusión es funcional al marketing, pero fatal para quien compra y opera.

1) Preformas: los hornos de luz (aquí nace todo)

Una preforma es un cilindro de vidrio ultrapuro, del tamaño de un bate de béisbol, pero con una pureza que desafía la intuición. No es “vidrio”. Es vidrio con disciplina atómica. Una traza minúscula de hierro, una molécula de agua, una impureza cualquiera puede arruinar kilómetros de fibra.

En esta capa no hay “fábrica” en sentido tradicional. Hay alquimia industrial.

El proceso (MCVD / OVD / VAD)

Aquí se cocina la luz por capas. Vapores de sílice dopados con germanio o flúor se depositan capa tras capa hasta formar un cilindro perfecto. Y cada capa define parámetros que después se traducen en:

apertura numérica (NA),

dispersión cromática,

diámetro modal (MFD),

compatibilidades reales entre fibras.

Esto no es poesía: es ingeniería química + física + control de proceso. Un cambio mínimo en dopantes cambia el comportamiento de la fibra durante décadas.

La dificultad (tolerancias atómicas)

En AndesFibre les dije algo que normalmente no se dice en compras:

—Ustedes no están comprando "G.657". Están comprando una receta de dopantes y un control de pureza.

Porque el estándar permite rangos, pero el horno define el "ADN" real de esa fibra.

El secreto (receta nuclear)

Los fabricantes protegen esas recetas como si fueran códigos estratégicos. Y lo son. No es exageración: la conectividad mundial depende de esa pureza.

Quiénes lo hacen (el club pequeño)

Les mencioné los nombres que dominan esa capa: grandes industriales con décadas de know- how. Y también el dato que cambia la conversación:

no son cientos: son pocas decenas.

Los números (lo que cambia el mapa mental)

En la industria global, hay menos de 35 fábricas produciendo preformas industriales a gran escala.

Y aquí aparece la frase disruptiva del capítulo:

Las preformas son los lingotes de oro de la conectividad. Menos de 35 hornos controlan la luz de Internet en todo el planeta.

Cuando un directivo entiende eso, deja de creer que todo "da lo mismo".

2) Torres de estiramiento: el parto de la fibra (donde nace el hilo)

Luego viene el acto que parece simple, pero es un punto sin retorno.

La preforma se cuelga en un horno que supera los 2.000 °C. El vidrio se ablanda y comienza a caer. Y esa gota, estirada por gravedad y maquinaria de precisión, se convierte en un hilo de 125 μm exactos.

Aquí la fibra "nace". Y como todo nacimiento, si sale mal, ya no se corrige.

El proceso (control al micrón)

En una torre de decenas de metros, la fibra pasa por sensores que controlan el diámetro al micrón. Se aplica el coating primario (polímero protector), se estabiliza tensión, se enrolla en bobinas de decenas de kilómetros.

Esto no es un "cable". Es un filamento vivo que, si recibe mala tensión, burbujas en coating o control deficiente, queda marcado para siempre.

Qué se define aquí (parámetros que no perdonan)

En estiramiento se consolidan parámetros críticos: atenuación, MFD, dispersión, estabilidad. Un error de proceso —una microburbuja, un coating defectuoso, una variación de tensión— condena la fibra de por vida.

Quiénes lo hacen (y el detalle importante)

Principalmente los mismos grandes fabricantes de preformas. Pero existen plantas que no hacen preformas: compran preformas y solo estiran (algunas en mercados emergentes operan así). Ese matiz es importante: no todas las torres nacen con el mismo control de calidad.

Los números (otro shock)

A escala mundial, se estima que entre 60 y 70 torres de estiramiento producen la fibra desnuda que sostiene gran parte del planeta digital.

Y aquí puse la metáfora que el equipo recordó semanas después, porque traduce un concepto técnico en una imagen ejecutiva:

El estiramiento es el parto de la fibra: si la preforma es el embrión, la torre es el útero que decide si nacerá fuerte o defectuosa.

3) Extrusoras: la piel de la fibra (la mayoría de las "fábricas")

Y aquí viene la parte más incómoda para el mercado: lo que la mayoría llama "fábrica de fibra óptica" suele estar en este nivel.

Estas empresas no fabrican vidrio. No fabrican fibra desnuda. Compran bobinas ya estiradas… y las convierten en cable.

El proceso (vestir la luz)

Organizan fibras en tubos holgados o ajustados, colorean, agregan geles, hacen extrusión de cubiertas, añaden armaduras metálicas o refuerzos dieléctricos, diseñan drops FTTH, cables OSP, etc.

Esto es importante, sí. Porque aquí se decide:

resistencia UV,

comportamiento mecánico,

compatibilidad con postes,

riesgo de humedad,

vida útil real de drops y chaquetas.

Pero estratégicamente, hay una diferencia: aquí no se crea la "luz". Aquí se la viste.

Los números (la masificación)

Hay centenares de estas plantas. En términos gruesos, hablamos de 400–500 extrusoras o más.

Y aquí dije la frase que más incomoda, porque desarma la ilusión:

La extrusión es cosmética industrial: visten a la fibra con ropa y colores. Son sastres, no alquimistas. El 80% de las fábricas que se autodenominan "de fibra óptica" no fabrican luz: solo la visten.

Pirámide de la industria óptica (2025)

(la foto ejecutiva que cambia compras, estrategia y riesgo)

Preformas: vidrio ultrapuro (MCVD/OVD/VAD) — 30–35 plantas aprox.

Estiramiento: fibra 125 μm + coating — 60–70 torres aprox.

Extrusión: cableado/cubiertas/geles — 400–500 plantas aprox.

No es una industria plana. Es una industria jerárquica.

Conclusión disruptiva (y por qué esto importa al operador)

Cuando terminé esta sección en AndesFibre, les dije algo que sonó duro, pero les ahorró dinero después:

> —Ustedes creen que negocian con "proveedores de cable". En realidad, están negociando con una cadena donde el corazón lo controlan menos de cien instalaciones en el planeta. Todo lo demás es empaque, logística y chaqueta.

El mundo no tiene miles de fábricas que "hacen fibra". Tiene tres capas distintas:

los hornos secretos (preformas): menos de 35,

las torres de estirado (nacimiento): unas 70,

las extrusoras (ropa y logística): cerca de 500.

La paradoja es brutal: menos de un centenar de hornos y torres controlan el corazón de la luz, mientras cientos de fábricas solo le ponen ropa.

Y ese entendimiento cambia decisiones reales:

cómo compras,

cómo auditas,

cómo defines especificaciones,

cómo evitas mezclar fibras incompatibles por MFD y receta,

y cómo dejas de creer que “todo G.657 es igual”.

Pista ejecutiva — La industria invisible

“Fabricar fibra” no es una cosa: son tres industrias distintas (preformas, estiramiento, extrusión).

Menos de 35 hornos de preformas y ~70 torres definen el corazón del Internet; lo demás es vestir y cablear.

El estándar (G.652/G.657) no elimina diferencias: la receta de dopantes y el control de proceso crean el ADN real de la fibra.

Compras que tratan la fibra como commodity compran variabilidad y riesgo.

El lado B: geopolítica de la producción

Potencia en rango no es experiencia garantizada.

EN ESTA SECCIÓN PROFUNDIZARÁS

- Que la fibra también es cadena de suministro, poder industrial, dependencia tecnológica y control de capacidades productivas

La fibra óptica no es solo ingeniería: es geopolítica. La continuidad del Internet depende de una cadena industrial altamente concentrada: menos de diez conglomerados (por ejemplo, Corning, Prysmian, YOFC, STL, Fujikura, Sumitomo, Hengtong, OFS) concentran gran parte de la capacidad global. Y el punto más crítico —las preformas, el "vidrio madre"— es también el más sensible.

China ha fortalecido su posición en producción de preformas y eso implica una realidad incómoda: gran parte del planeta depende del vidrio que sale de pocos hornos. La guerra comercial EE.UU.– China, desde 2018, dejó visible el riesgo: se discutió restringir exportaciones de preformas, lo que habría paralizado torres de estiramiento en semanas. Fue una señal: podría existir un "embargo de luz".

La comparación es directa con otros recursos estratégicos:

Petróleo, por dependencia global.

Semiconductores, por concentración en pocas fábricas.

Agua, por ser invisible pero esencial.

Mirando hacia adelante, la estrategia es clara: China seguirá siendo dominante en preformas; EE.UU. y Europa intentarán mantener capacidades propias para no depender de un bloqueo; y regiones como América Latina y África, que no producen preformas, deben decidir si seguirán como ensambladores de cables o si darán el salto —difícil, caro y estratégico— a fabricar vidrio.

Disruptivo: la fibra óptica es tan estratégica como el petróleo o los chips. Quien controla los hornos de preformas controla el futuro digital de regiones enteras.

El costo oculto de la fibra

Medir no siempre significa entender; gobernar exige interpretar.

EN ESTA SECCIÓN PROFUNDIZARÁS

- Que el precio por metro es solo una parte
- Lo caro aparece en fallas, reemplazos, mala vida útil, visitas y pérdida de margen

La reunión estaba diseñada para ser rápida: quince minutos, una decisión, un correo a compras. En la pantalla había una tabla con tres columnas —proveedor, precio por kilómetro, plazo de entrega— y una frase que se repite en directorios de telecomunicaciones como si fuera una ley natural:

—La fibra es carísima. Tenemos que bajar costo.

Yo había llegado como asesor externo para revisar el plan de expansión de LumenSur Telecom, un operador que quería duplicar hogares pasados en doce meses. El problema no era su ambición. El problema era el diagnóstico: estaban tratando la fibra como un insumo caro, cuando en realidad la fibra es otra cosa.

Miré la tabla. El precio por kilómetro de fibra "desnuda" estaba tan bajo que parecía un chiste. Y aun así, el equipo la describía como si estuvieran comprando oro.

—Antes de que cambien un solo proveedor —les dije— tenemos que aclarar algo que la industria cuenta mal: la fibra es absurdamente barata en el mercado, pero extraordinariamente costosa de fabricar. Y esa paradoja define todo lo que viene después.

Hubo una pausa. Cuando un directivo escucha "barata" y "costosa" en la misma frase, suele pensar que es retórica. No lo es. Es economía industrial.

La paradoja brutal: cocinar luz cuesta millones, venderla cuesta centavos

Producir un kilómetro de vidrio ultrapuro no es "hacer cable". Es operar hornos, químicos, control de pureza y procesos con tolerancias de escala atómica. Pero ese kilómetro, una vez convertido en commodity global, puede terminar vendiéndose en contratos masivos por el precio de una hamburguesa.

Esa distorsión crea una ilusión peligrosa:

el operador cree que "la fibra no vale nada",

el mercado empuja a competir por precio,

y la red termina pagando la cuenta en otra parte: en OPEX, churn, reposición y reputación.

Y para entenderlo, hay que separar lo que casi todos mezclan: costo de fabricar vidrio versus precio de mercado versus costo de desplegar y operar.

1) El costo real de fabricar luz (cuando el vidrio nace)

Un kilómetro de fibra óptica G.652D desnuda —con núcleo de apenas 8 micras, más delgada que un cabello— es el resultado final de una cadena industrial que pocos países dominan.

Preforma: el bloque de vidrio ultrapuro

La fibra no nace como hilo. Nace como preforma: un bloque de vidrio ultrapuro de 10–20 kg que, estirado, puede rendir hasta 2.000 km de fibra.

Costo típico de una preforma: USD 10.000–20.000.

Pureza: tan estricta que cualquier traza de contaminante puede arruinar kilómetros.

No estás pagando "vidrio". Estás pagando el control de impurezas, los dopantes, la receta, el know-how y el riesgo industrial.

Estiramiento: la torre y la energía

La preforma se calienta a más de 2.000 °C en una torre de decenas de metros. Ahí se convierte en un hilo de 125 μm, y se recubre con polímero. El control de diámetro es al micrón. La energía es masiva. La maquinaria es cara. La depreciación pesa.

Cada torre cuesta decenas de millones de dólares.

Un error ahí no se corrige después: la fibra queda "marcada".

Costo industrial por km (la cifra que casi nadie dice en directorio)

Sumando materia prima, dopantes, energía, coating, control de calidad y depreciación de equipos, producir 1 km de fibra desnuda G.652D ronda:

USD 7–12 por km (orden de magnitud industrial).

Cuando dije esa cifra, el gerente de finanzas se inclinó hacia delante. Porque esa cifra tiene una implicancia brutal: si producir cuesta ~10, ¿cómo se vende a 3–5?

2) El precio de mercado: la gran distorsión (por qué se vende a precio de chatarra)

Aunque cueste ~USD 10/km producirla, el mercado puede empujar la fibra desnuda a USD 3– 5/km en ventas masivas FOB. No porque sea "más barata de fabricar", sino por tres fuerzas que aplastan el precio:

1) Escala industrial

Si una preforma de USD 15.000 rinde 2.000 km, el costo unitario de "materia prima por km" se vuelve bajo a escala. La industria vive de volumen.

2) Sobreoferta global

Cuando hay exceso de producción, el precio deja de reflejar el costo. Refleja estrategia.

3) Estrategia comercial: el negocio no es la fibra desnuda

Aquí está el golpe estratégico:

El negocio real no está en vender fibra desnuda. Está en vender lo que viene después: extrusión, cable terminado, despliegue, contratos, operación y mantenimiento.

La fibra desnuda se usa como palanca. Se remata para capturar el margen en otro eslabón.

En LumenSur lo dije sin adornos:

> —Si compran solo por el precio del "vidrio", están jugando el juego equivocado. El vidrio es el señuelo. El margen vive en la cadena.

3) Cuando la fibra se viste: el verdadero costo (donde el operador realmente sangra)

La mayoría de las discusiones internas se equivocan de objeto. Comparan "fibra" cuando en realidad lo que se compra y se instala es cable. Y cuando la fibra se convierte en cable, el costo cambia de orden de magnitud.

Drop FTTH

Un drop no es vidrio: es recubrimiento, UV, refuerzo, geometría, control mecánico.

USD 50–100 por km (orden típico).

Troncales multipar

Más fibras, más complejidad, protecciones contra humedad, roedores, armaduras metálicas o dieléctricas, certificaciones.

USD 200–800+ por km según diseño.

Submarinos

Otra liga: ingeniería extrema, repetidores, blindajes, logística oceánica.

Miles de dólares por km (cifras astronómicas en comparación).

Cuando lo puse así, la discusión cambió de tono. Porque el equipo entendió que no estaban "ahorrando en fibra". Estaban decidiendo la vida útil de un activo de red.

4) La tabla del costo de la luz (para que un directivo no se pierda)

Etapa — Costo/Precio (USD por km) — Comentario técnico

Producción (fibra desnuda): 7–12 Materia prima + energía + coating + depreciación de equipos.

Mercado FOB (fibra desnuda): 3–5 Venta a escala; la sobreoferta presiona el precio.

Cable drop FTTH: 50–100 Extrusión, protección UV, aditivos, armado de 1–2 fibras.

Cable troncal multipar: 200–800+ Decenas/cientos de fibras, armaduras, protecciones y robustez real.

Esa tabla parece simple, pero rompe una ilusión: la fibra es barata; el sistema que la hace útil es caro.

5) Paradoja y verdad incómoda (lo que el mercado no te dice)

Aquí está el golpe final del capítulo, porque es donde se vuelve "libro" y no manual:

Transportar cientos de terabits en un hilo puede costar menos que un café por km de vidrio.

En costo por gigabit, la fibra es el medio más barato de la historia.

Pero fabricar la capacidad industrial para producir esa fibra cuesta miles de millones y depende de pocas regiones.

La fibra no es cara: está subvalorada. Se vende a precio de chatarra en el mercado masivo porque el verdadero poder está en la integración vertical: quien controla preformas, estiramiento y extrusión controla márgenes… y también controla quién puede desplegar y a qué ritmo.

Y por eso vuelvo al punto que incomoda pero ordena la estrategia:

el costo oculto de la fibra no está en el vidrio. Está en el proceso y en la geopolítica.

6) El verdadero costo: no fabricar ni comprar, sino desplegar (la cuenta que paga el operador)

En la reunión final con LumenSur, cerré el capítulo con una frase que les quedó marcada:

> —Fabricar un km puede costar 10 USD; venderlo puede costar 5; pero desplegarlo puede costar miles cuando sumas obra civil, permisos, postes, mano de obra, fallas, reposiciones, visitas técnicas y churn.

Lo que el usuario paga en su plan de Internet no es por "el vidrio". Paga por una cadena industrial, logística y política que rodea ese vidrio y lo hace confiable en la realidad.

La fibra óptica es, al mismo tiempo:

la materia prima más barata del mundo digital,

y la más cara de replicar como infraestructura industrial.

Por eso hay tan pocos hornos de preformas cocinando la luz del planeta.

Conclusión

El costo oculto de la fibra no se entiende mirando el metro lineal. Se entiende mirando la cadena completa:

fabricar cuesta caro y requiere hornos millonarios,

el mercado la subvalora por sobreoferta y estrategia,

el cable "vestido" multiplica el costo,

y el despliegue real —con operación y fallas— es donde se define el negocio.

La pregunta correcta para un directivo no es "¿cuánto cuesta la fibra por kilómetro?". Es: ¿cuánto cuesta equivocarme en lo invisible… y pagarlo después, todos los días, durante veinte años?

Pista ejecutiva — El costo oculto de la fibra

La fibra desnuda es barata en el mercado pero carísima de fabricar: paradoja industrial.

El precio FOB puede caer bajo el costo por sobreoferta y estrategia; el margen real vive en integración vertical y despliegue.

El verdadero costo aparece cuando la fibra se "viste" (drop, troncales, protecciones, certificaciones).

El CAPEX engaña: el costo grande es desplegar y operar (OPEX + reposiciones + churn).

Un operador no compra vidrio: compra vida útil, estabilidad y riesgo.

El futuro industrial de la fibra

Los números técnicos tranquilizan. Los números del negocio despiertan. Los clientes se nos van.

EN ESTA SECCIÓN PROFUNDIZARÁS

- Que el futuro no será solo más velocidad, sino mejor fabricación, trazabilidad, confiabilidad y control industrial

Cuando un operador o un gobierno habla de "futuro de telecomunicaciones", suele imaginar antenas, satélites, 6G, nubes. Casi nunca imagina la fábrica. Y sin embargo, el futuro de la fibra — y por extensión, de la conectividad estable— se decide mucho antes del poste, del ducto o del data center: se decide en hornos, torres y laboratorios donde el vidrio deja de ser un commodity y vuelve a ser ciencia.

Eso fue exactamente lo que pasó en NexoAndes Infraestructura, una compañía que llevaba años desplegando FTTH con G.652D y G.657 sin cuestionarse nada más. Su plan estratégico era simple: crecer, migrar a XGS-PON, apretar costos. Hasta que el directorio pidió algo que suena técnico, pero es una pregunta de poder:

—¿Qué pasa cuando la fibra "tradicional" llegue a su límite?

El CTO respondió con lo que casi todos responden:

—La fibra no tiene límite. Es luz.

Yo esperé a que terminara. No lo contradije por estilo, lo contradije por precisión. La fibra tiene límites. No límites absolutos, pero sí límites económicos, industriales y físicos: saturación de capacidad por hilo, consumo energético por bit, complejidad de operación, y sobre todo una frontera que se está moviendo hacia otro lado: ya no se trata solo de "más velocidad", se trata de otra familia de fibras para otra familia de problemas.

En esa reunión no venía a vender futurismo. Venía a ordenar el mapa. Y el mapa industrial del futuro de la fibra es este: G.652/G.657 no desaparecen, pero dejan de ser "la fibra" para convertirse en una de varias especies. El vidrio deja de ser uniforme. La industria se fragmenta en especialidades.

La idea central: la fibra dejará de ser una cosa, será un portafolio

Durante cincuenta años, el mundo se acostumbró a un modelo dominante: núcleo sólido de sílice, un modo (o pocos), bajas pérdidas, y una cadena

industrial optimizada para producir volumen. Eso nos dio Internet global, FTTH masivo y cables submarinos. Pero ese modelo empezó a ser demasiado exitoso: tanta demanda empuja a la industria a explorar lo que antes parecía exótico.

A partir de aquí, el futuro industrial se divide en cinco grandes rutas que conviven, no se reemplazan. Cada una ataca un límite distinto: latencia, capacidad, instalación, sensado, fabricación.

1) Fibras huecas: el sueño de confinar el vacío

Hay una frase que suena absurda hasta que se entiende: hacer que la luz viaje por aire dentro de una fibra.

Las Hollow Core —en variantes como HC-PBGF y HAF (Hollow Air-Filled fibers)— cambian el principio clásico. En lugar de guiar la luz por un núcleo sólido de sílice, la guían en un núcleo hueco rodeado por estructuras periódicas que actúan como una jaula óptica, usando fenómenos de banda prohibida fotónica.

Lo importante no es la belleza física. Lo importante es lo que compra el mercado cuando compra latencia.

Ventaja principal: la luz viaja principalmente en aire, no en vidrio.

Efecto directo: baja dispersión cromática y menor latencia efectiva frente a la fibra convencional.

Resultados industriales: prototipos ya muestran del orden de 30% menos latencia comparado con fibra tradicional en ciertas condiciones.

Cuando lo dije, el gerente comercial sonrió como si fuese un dato curioso. Pero el CFO entendió al tiro porque la latencia, en ciertos mercados, se traduce en dinero directo:

En finanzas de alta frecuencia y en interconexión crítica entre centros de datos, 1 ms puede valer millones. No por romanticismo tecnológico: por arbitraje, por ventaja temporal, por priorización de rutas, por contratos.

Ahí puse el marco correcto:

Esto no es “para el hogar”. No es para la última milla. Es para el lugar donde el tiempo se vende como producto.

Disruptivo: las HAF/Hollow Core son la primera alternativa real en décadas al paradigma de “vidrio sólido como destino inevitable”. No reemplazan la fibra tradicional; la obligan a compartir el mapa.

2) Fibras multinúcleo y multicapa: cuando un hilo ya no basta

El segundo futuro no persigue latencia. Persigue capacidad. Y lo hace atacando el cuello de botella más incómodo: una fibra monomodo no puede crecer infinitamente en capacidad sin pagar costos crecientes en complejidad, potencia, no linealidades y gestión espectral. La industria responde con una idea simple y radical: multiplicar el espacio, no solo el espectro.

Multinúcleo (multi-core)

Imagina no una fibra, sino varias "fibras" dentro de la misma envoltura. Siete núcleos, once núcleos, cada uno guiando su modo de forma independiente.

Objetivo: multiplicar capacidad sin multiplicar ductos ni infraestructura civil.

Ejemplo: una fibra de 7 u 11 núcleos puede multiplicar por 7–11 la capacidad "por hilo" en el mejor escenario industrial.

Multicapa / multimodo espacial (multi-layer)

Aquí la idea es concéntrica: estructuras que permiten guiar múltiples modos espaciales controlados. Es más compleja de operar, más exigente en transceptores y DSP, pero abre una puerta: transportar más sin seguir agregando fibras linealmente.

En NexoAndes esto aterrizó en una frase ejecutiva:

> —Hoy ustedes piensan en capacidad como "más lambdas" o "más fibras". El futuro agrega una tercera dimensión: más espacio dentro de la fibra.

Ese salto no se masifica en FTTH a corto plazo, pero sí en troncales y backbone cuando el costo de obra civil se vuelve el verdadero límite.

3) Fibras plásticas de alto rendimiento: óptica para interiores y para el mundo real

El tercer futuro es menos glamoroso en papers, pero más transformador en instalación: polímeros.

Las GGP (Graded-Index Polymer Optical Fiber) usan un índice de refracción gradual para reducir dispersión modal. No compiten con la sílice en distancia ni en atenuación, pero abren otra guerra: la guerra de "hacer óptica donde el vidrio es incómodo".

Ventajas: flexibilidad, facilidad de instalación en interiores, resistencia mecánica, tolerancia a radios de curvatura agresivos.

Aplicaciones naturales: redes domésticas, automotriz, IoT, entornos donde la mano de obra no es experta en vidrio.

Aquí el punto disruptivo es estratégico, no solo técnico:

Las GGP no reemplazarán el backbone de sílice. Pero pueden democratizar la óptica en escenarios donde el cobre sobrevive por "comodidad", no por mérito.

En otras palabras: no es "otra fibra para lo mismo". Es "otra fibra para abrir lugares donde hoy la óptica no entra".

4) Sensores distribuidos: cuando la fibra deja de transmitir y empieza a sentir

Hasta aquí hablamos de transportar información. Pero el cuarto futuro cambia el rol de la fibra: de medio pasivo a sistema nervioso distribuido.

La fibra comienza a diseñarse para escuchar y sentir su entorno, a lo largo de kilómetros, sin sensores puntuales tradicionales. Tres siglas definen esa familia:

DAS (Distributed Acoustic Sensing): vibraciones a lo largo de decenas de kilómetros.

DTS (Distributed Temperature Sensing): temperatura en oleoductos, túneles, presas, infraestructura crítica.

Strain sensing: deformación estructural en puentes, edificios, taludes.

Esto, para un directivo, reordena el concepto de "red": la fibra ya no es solo conectividad. Puede ser seguridad, monitoreo, prevención, mantenimiento predictivo.

En NexoAndes, donde estaban obsesionados con CAPEX de despliegue, este punto cambió el relato:

> —Si su fibra puede medir vibración, temperatura y strain, entonces su red deja de ser gasto operativo y se convierte en activo de inteligencia territorial.

Ahí aparece el concepto que sirve para el libro: la fibra como sistema nervioso urbano e industrial. No es futurismo: es un cambio de categoría.

5) Automatización industrial y fabricación inteligente: fabricar mejor fibra, no solo más fibra

La quinta ruta no es "una fibra nueva", es una forma nueva de fabricar fibras: más específicas, más controladas, más diseñadas.

La industria ya empuja hacia:

hornos robotizados con control por IA para pureza y dopantes,

estiramiento con retroalimentación en tiempo real de parámetros críticos (MFD, atenuación, ORL),

y algo que suena a ciencia ficción pero está en el horizonte: perfiles de índice complejos y preformas más "diseñadas" que "replicadas".

La consecuencia estratégica es clara:

El futuro no será fabricar "fibra genérica" por volumen. Será fabricar mejor fibra, para usos concretos: backbone, baja latencia, alto conteo espacial, sensado, interiores, incluso aplicaciones biomédicas.

Y eso tiene una implicancia geopolítica y de mercado: quien domine esa fabricación inteligente dominará no solo producción, sino diferenciación. El commodity pierde poder. La especialización gana.

Conclusión: varias familias conviviendo (y por qué esto importa hoy)

El futuro industrial de la fibra no será uniforme. Tendremos un ecosistema de familias conviviendo, cada una optimizada para un rol distinto:

Sílice tradicional (G.652/G.657): seguirá siendo la columna vertebral de FTTH y troncales.

HAF/Hollow Core: para latencias ultra bajas en finanzas y centros de datos.

Multinúcleo / multicapa: para superar saturación de capacidad y limitar obra civil.

GGP (plásticas): para interiores, automotriz, IoT y entornos donde el vidrio es frágil o caro.

Fibras sensor: para convertir infraestructura en sistema nervioso global (DAS/DTS/strain).

Lo disruptivo —y esto es lo que debe quedar tatuado en el lector ejecutivo— es que la fibra dejará de ser "un commodity de vidrio". Se convertirá en una familia de tecnologías, cada una con su propia economía, su propia operación y su propio valor.

Y ahí cierro como cerré la sesión con NexoAndes:

—Si ustedes siguen comprando fibra como si fuera una sola cosa, van a tomar decisiones del siglo pasado con problemas del siglo siguiente. El futuro no los va a castigar por no saber física. Los va a castigar por no saber elegir qué fibra corresponde a qué propósito.

Pista ejecutiva — El futuro industrial de la fibra

La fibra tradicional no se "acaba", pero deja de ser única: el futuro es un portafolio de fibras.

Hollow Core/HAF apuntan a latencia: valor máximo en finanzas y data centers.

Multinúcleo/multicapa apuntan a capacidad: más espacio dentro del mismo hilo.

Polímeros (GGP) apuntan a instalación y accesibilidad: óptica donde el vidrio era un freno.

Sensores distribuidos convierten la red en infraestructura inteligente (DAS/DTS/strain).

La fabricación se vuelve inteligente: competir será fabricar "fibra específica", no solo volumen.

Síntesis del capítulo integrado

La fibra es también industria. Hornos, preformas, control de proceso, origen de materiales, trazabilidad de partidas y geopolítica de suministro determinan uniformidad, costo y riesgo mucho antes de que el cable llegue a la calle.

CAPÍTULO 43

Fibra óptica de plástico: el eterno malentendido

La red se diseña. El negocio se construye.

EN ESTE CAPÍTULO APRENDERÁS

- Que la POF no compite directamente con la fibra de sílice para FTTH masivo
- Tiene nichos, usos y limitaciones propias

La escena se repite más de lo que debería.

Me llaman a una reunión que, en teoría, es de telecomunicaciones, pero en el fondo es de marketing. Una empresa —llamémosla CasaLink— quería lanzar un "kit de fibra para el hogar" y había encontrado un proveedor que prometía lo imposible: "fibra óptica de plástico", fácil de instalar, barata, sin fusionadora, lista para masificar.

Cuando llegué, el equipo estaba entusiasmado. El argumento era seductor:

—La fibra puede ser de vidrio o de plástico. Entonces, ¿por qué no usar plástico para los hogares?

Es exactamente la frase que aparece en cursos introductorios, folletos, y definiciones de manual: "la fibra óptica puede ser de vidrio o plástico". Y ahí está el problema: esa frase es literalmente cierta, pero esencialmente engañosa. En el mundo real, poner "vidrio" y "plástico" en la misma línea, como si fueran equivalentes, es un malentendido que lleva a malas decisiones.

No porque el plástico no exista. Existe. Sino porque no ocupa el mismo universo industrial.

Cuando se dice "fibra óptica" sin apellidos, se está hablando de vidrio

Lo primero que hice fue bajar el entusiasmo a tierra con un dato que cambia el tono de cualquier conversación:

Vidrio (sílice): más del 99,9% de la fibra óptica desplegada en el mundo. Es lo que conecta hogares, data centers, ciudades, cables submarinos. Es Internet.

Plástico (POF, GGP): menos del 0,1% del mercado. Vive en nichos: automotriz, domótica, enlaces muy cortos, ambientes específicos.

Así de simple. Cuando la industria dice "fibra", habla de sílice. El plástico aparece como nota al pie, como alternativa puntual, no como columna vertebral.

En CasaLink, esa cifra produjo el efecto correcto: silencio. Porque un mercado que es 0,1% no es un "reemplazo". Es un nicho. Y si te lo venden como revolución, te están vendiendo un atajo.

1) Las limitaciones técnicas que hacen al plástico "otra categoría"

Aquí es donde el capítulo deja de ser opinión y se vuelve física + operación.

1. Atenuación: el muro que no se puede maquillar

Una fibra monomodo de sílice (G.652D) puede tener <0,2 dB/km a 1550 nm. Eso permite kilómetros, decenas, cientos, miles con ingeniería adecuada.

La fibra óptica plástica, en cambio, tiene atenuaciones órdenes de magnitud mayores. En números simples:

Sílice: pérdidas "por kilómetro" que son fracciones de dB.

Plástico: pérdidas que pueden ser >100 dB/km en ciertas variantes y ventanas.

¿Traducción ejecutiva? Eso la hace inútil para distancias largas. No es "menos eficiente": es otro mundo. Fuera de enlaces cortos, deja de ser opción.

2. Durabilidad: el envejecimiento no perdona

El vidrio bien protegido envejece lento. Los polímeros, no.

calor,

humedad,

radiación UV,

ciclos térmicos,

todo eso degrada polímeros con una facilidad que la sílice no comparte. Por eso, aunque la POF pueda funcionar en un tramo interior específico, su vida útil y estabilidad no se gobiernan igual que una red de sílice.

3. Compatibilidad: no existe un "ecosistema universal"

La sílice tiene un mundo completo alrededor: conectores, transceptores, estándares, instrumentación, procedimientos, supply chain global.

La POF no tiene esa infraestructura universal. Sus conectores y equipos suelen ser:

específicos,

limitados,

dependientes de fabricantes particulares.

Eso significa riesgo industrial: si un proveedor desaparece, tu red queda huérfana.

4. Capacidad: no hay DWDM masivo ni "juego grande"

La fibra de sílice ha sido explotada al extremo: multiplexación, DWDM, ecosistema de láseres, amplificación, transmisión avanzada.

La POF no compite ahí. Puede ser útil en enlaces cortos, pero no sostiene el tipo de arquitectura que hizo posible que un hilo transporte el mundo.

2) Los mitos comerciales (y cómo se convierten en malas decisiones)

En la reunión de CasaLink, el proveedor había traído un discurso pulido. Era predecible. Lo interesante fue desmontarlo sin agresión, con la precisión que un directivo necesita para decidir.

"Es más barata"

Puede ser más barata por metro en ciertos escenarios muy cortos. Pero el costo real no es el metro, sino el ciclo de vida:

menor alcance,

limitaciones de equipos,

degradación,

dependencia de ecosistema cerrado.

En costo total, muchas veces termina siendo más cara cuando se fuerza fuera de su nicho.

"Es más fácil de instalar"

Parcialmente cierto: se puede cortar sin fusionadora en algunos casos. Pero esa facilidad es el truco clásico del mercado: te regalan instalación, te cobran desempeño.

En redes profesionales, la facilidad no sirve si compromete estabilidad.

"Sirve para hogares"

Sirve para algunos enlaces domésticos cortos (10–50 m) como cableado interior en ciertos casos. Pero no sirve como sustituto de FTTH ni como red de

acceso. En la práctica, en hogares compite más con cobre estructurado o Wi-Fi que con sílice.

El error no es usar POF. El error es creer que es "fibra" en el sentido en que el mundo usa la palabra.

3) Por qué sigue apareciendo en manuales (y por qué eso confunde)

La razón es simple: pedagogía simplificada.

Decir "vidrio o plástico" parece inclusivo y didáctico. Pero es como enseñar transporte diciendo:

"Los vehículos pueden ser autos o patinetas".

Verdad literal. Falsa equivalencia estratégica.

En ingeniería real, no se habla "de fibra" en abstracto: se habla de sílice con estándares (G.652, G.657…), con ventanas, con presupuestos ópticos, con ecosistema mundial.

La fibra plástica es otra categoría: útil, pero localizada.

Conclusión disruptiva: el error está en la definición

Al final de la asesoría, el equipo de CasaLink entendió el punto clave: habían confundido una definición académica general con una realidad industrial.

La fibra óptica de plástico existe, sí. Pero su papel en la historia de las telecomunicaciones masivas es marginal. Ponerla al lado de la sílice en la definición principal es el origen del malentendido.

Y aquí va la frase que debe quedar en el libro, porque es brutal y exacta:

Decir que "la fibra óptica puede ser de vidrio o de plástico" como equivalentes es como decir que "los aviones pueden ser Boeing o de papel": cierto en lo literal, falso en lo esencial.

La fibra de vidrio sostiene la civilización digital. La de plástico es un recurso útil en nichos, pero sin peso estratégico ni industrial en el mapa de Internet.

Pista ejecutiva — Fibra plástica (POF/GGP)

"Fibra" sin apellidos significa sílice: 99,9% del mundo real.

La POF vive en nichos cortos: automotriz, domótica, enlaces <50–100 m.

Su límite estructural es la atenuación y la durabilidad: no escala a FTTH ni backbone.

La facilidad de instalación no compensa la pérdida de desempeño ni la dependencia de ecosistema limitado.

La decisión correcta no es "plástico vs vidrio", sino: ¿estoy en un nicho corto donde POF aporta valor, o estoy intentando reemplazar sílice donde no puede competir?

CAPÍTULO 44

La vida útil real de la fibra óptica

Potencia en rango no es experiencia garantizada.

EN ESTE CAPÍTULO APRENDERÁS

- Que la vida útil no depende solo del vidrio
- Depende de ambiente, instalación, tensión, humedad, cubierta, cajas y mantenimiento

La frase estaba impresa en una diapositiva como si fuera un sello notarial:

"Vida útil de la fibra óptica: 25 a 40 años."

La había puesto un proveedor en una presentación de licitación para AndesNet FTTH, un operador que iba a desplegar cientos de miles de hogares. Y como suele pasar, esa cifra no era solo un dato: era un tranquilizante. Para el directorio, para finanzas, para compras, para el regulador. "Si dura 40 años, entonces es una inversión segura". "Si dura 40 años, entonces no importa tanto el detalle". "Si dura 40 años, entonces podemos apretar costo".

Yo pedí que dejaran la diapositiva ahí un minuto más. No para pelear con el proveedor, sino para ponerle realidad a una verdad a medias.

—La fibra puede durar 40 años —dije—, pero casi nunca dura 40 años la red. Y si ustedes confunden "fibra" con "red", van a firmar un problema a futuro con sonrisa de presente.

El gerente de proyecto me preguntó lo obvio:

—¿Entonces cuál es la vida útil real?

La respuesta correcta no es un número único. Es un rango condicionado. Y el capítulo que sigue existe precisamente para eso: para separar el mito del vidrio eterno de la realidad de una infraestructura expuesta a calle, clima, errores humanos y materiales baratos.

1) El mito de los 40 años (y por qué no es mentira… pero tampoco es verdad)

La cifra de "25 a 40 años" tiene un origen razonable: extrapolaciones de laboratorio y experiencia histórica con fibras enterradas, en condiciones relativamente controladas, con buen diseño mecánico, buena protección y bajo

estrés. En ese contexto, el vidrio —la sílice— es extremadamente estable. No "se pudre" como un metal, no "se descompone" como un plástico. En términos químicos, el vidrio puede ser casi eterno.

El problema es que esa cifra viaja mal cuando se convierte en promesa comercial. Porque se omite la letra chica:

enterrada no es lo mismo que aérea,

laboratorio no es lo mismo que poste con vibración y sol,

cable certificado no es lo mismo que cable "equivalente",

fusión bien hecha no es lo mismo que conector mecánico.

La vida útil de 40 años describe un escenario ideal. La vida útil de una red real describe otro mundo.

2) La pregunta correcta: ¿qué es lo que envejece?

Aquí está el error conceptual que mata proyectos: la gente cree que "la fibra" es el sistema. No lo es. La fibra es el núcleo. La red es un ecosistema.

La fibra de vidrio puede durar décadas. Lo que envejece antes es lo que la rodea:

recubrimientos (coatings),

cubiertas,

sellos,

cierres,

conectores,

armaduras,

disciplina de instalación,

intervención humana.

En AndesNet, cuando lo dije así, cambió el lenguaje del proyecto. Dejaron de hablar de "vida útil de fibra" y empezaron a hablar de "vida útil del ODN completo". Esa diferencia es el corazón del capítulo.

3) Los factores invisibles que matan una red antes de tiempo

3.1 Recubrimientos defectuosos: la muerte empieza microscópica

El coating primario es una capa microscópica que protege al vidrio de microfisuras y del ambiente. En fibras y cables de baja calidad, ese coating:

pierde elasticidad con el calor,

se microfisura,

se vuelve frágil con el tiempo,

deja al vidrio expuesto a esfuerzos que antes amortiguaba.

La tragedia del coating es que falla en silencio. No se ve. No se mide fácil. Pero abre la puerta a degradación progresiva. Es la clase de defecto que no aparece el día de la entrega; aparece cuando la red ya está llena de clientes.

3.2 Exposición UV: el sol como asesino lento

Aquí hay una verdad que el mercado suele ocultar con estética:

Un cable negro con Carbon Black + aditivos UV puede sobrevivir décadas en exterior.

Un cable gris/blanco sin protección UV real puede degradarse en pocos años.

La cubierta se craquela, entra humedad, se pierde resistencia mecánica, se altera la tensión sobre la fibra, se abren caminos para daño físico. Y cuando el sol hizo su trabajo durante dos o tres veranos, la red empieza a comportarse como una red vieja aunque tenga "dos años".

La vida útil no la define el vidrio. La define el sol sobre el polímero.

3.3 Humedad + hidrógeno: degradación que parece brujería

La humedad entra por donde siempre entra:

cierres mal sellados,

empalmes mal protegidos,

cajas terminales con juntas pobres,

cubiertas porosas o mal extruidas.

El agua no solo "moja": transporta química. En presencia de humedad, el hidrógeno puede difundirse en el vidrio y generar absorción óptica con el tiempo. Esa degradación se manifiesta como pérdida creciente, atenuación adicional, margen que se va consumiendo año tras año.

Y esto es lo más peligroso: no ocurre como un corte. Ocurre como una enfermedad. Un día la red "aguanta". Al año siguiente "aguanta menos". Y de pronto, en hora peak, con temperatura alta o humedad acumulada, el margen se acaba.

3.4 Estrés mecánico: la física cobra intereses

La fibra es resistente, pero no tolera la estupidez mecánica indefinidamente:

vibración en postes,

curvaturas forzadas en fachadas,

tensiones mal distribuidas en drops,

pisadas y aplastamientos en ductos,

grapas que estrangulan,

radios de curvatura violados una y otra vez.

Cada uno de estos factores introduce microcurvaturas o microfisuras. Al principio son invisibles. Luego se convierten en fallas intermitentes. Después, en fallas masivas.

La red no "falla de golpe". Se degrada hasta que el primer evento (clima, intervención, vibración) la empuja al abismo.

3.5 Calidad del material: no todas las fibras "G.652/G.657" son iguales

Aquí aparece la parte incómoda: el estándar no garantiza excelencia. Un cable puede "decir" G.652D o G.657 y aun así nacer condenado por:

polímeros pobres,

ausencia de pruebas de envejecimiento acelerado,

omisión de criterios tipo Telcordia,

falta de trazabilidad real.

Los fabricantes serios entregan consistencia de coating, control de MFD, estabilidad y documentación. Muchos proveedores low-cost compiten por precio y recortan justamente lo que no se ve: formulación del plástico, aditivos UV, calidad de sellos, procesos de curado, pruebas de fatiga.

Y el mercado premia eso… hasta que el OPEX explota.

4) La realidad incómoda: la vida útil es una consecuencia, no una promesa

En terreno, la vida útil de una red FTTH depende de cuatro cosas más que del vidrio:

calidad de materiales (cable, recubrimientos, sellos),

protección UV y diseño mecánico,

estanqueidad y control de humedad,

disciplina de instalación y mantenimiento.

Por eso el rango real no es “40 años” como mantra. Es esto:

Red bien construida, con cables certificados, cierres correctos, buena ingeniería mecánica, buenas prácticas y técnicos capacitados: 25–30 años con problemas manejables, sin colapso sistémico.

Red barata, con cables grises sin protección UV real, empalmes mecánicos de mala calidad, cajas que respiran humedad y mano de obra mal entrenada: 3–5 años para empezar a ver fallas masivas y degradación acelerada.

Cuando lo expuse así, el director financiero hizo la pregunta correcta:

—¿Entonces el riesgo no es comprar fibra… es comprar deuda?

Exactamente.

Una red barata no es una red barata. Es una red que compra CAPEX a cambio de OPEX futuro. Y como siempre, el OPEX llega tarde, cuando ya nadie recuerda quién autorizó el ahorro.

5) Conclusión: la fibra dura lo que dura la ingeniería que la protege

La fibra óptica como vidrio es casi eterna en términos químicos. Lo que muere es el sistema que la rodea:

recubrimientos,

cubiertas,

sellos,

cierres,

conectores,

disciplina humana.

Por eso hablar de “40 años de vida útil” sin aclarar condiciones es una mentira técnica peligrosa. No porque el vidrio no pueda durar, sino porque convierte una posibilidad de laboratorio en una garantía comercial universal.

La verdad es más simple y más dura:

La fibra dura lo que dura la calidad de la ingeniería que la protege.

Pista ejecutiva

La cifra “25–40 años” aplica al vidrio en condiciones controladas; no garantiza la vida útil de la red.

La red envejece por coatings, UV, humedad/hidrógeno, estrés mecánico e intervención humana.

"G.652/G.657" no equivale a calidad: sin pruebas, trazabilidad y materiales correctos, el estándar es piso, no techo.

Una red bien diseñada y ejecutada puede durar 25–30 años; una red barata puede degradarse en 3–5.

El error gerencial es confundir CAPEX bajo con costo total bajo: muchas veces es deuda operativa diferida.

Base documental para este capítulo

Base documental: ITU-T G Suppl. 59 [33] trata confiabilidad de fibra y cable a largo plazo. La edad cronológica debe interpretarse junto con tensión, humedad, temperatura, curvatura y calidad de construcción.

CAPÍTULO 45

Agua y humedad: mecanismos de ingreso y degradación ODN

Medir no siempre significa entender; gobernar exige interpretar.

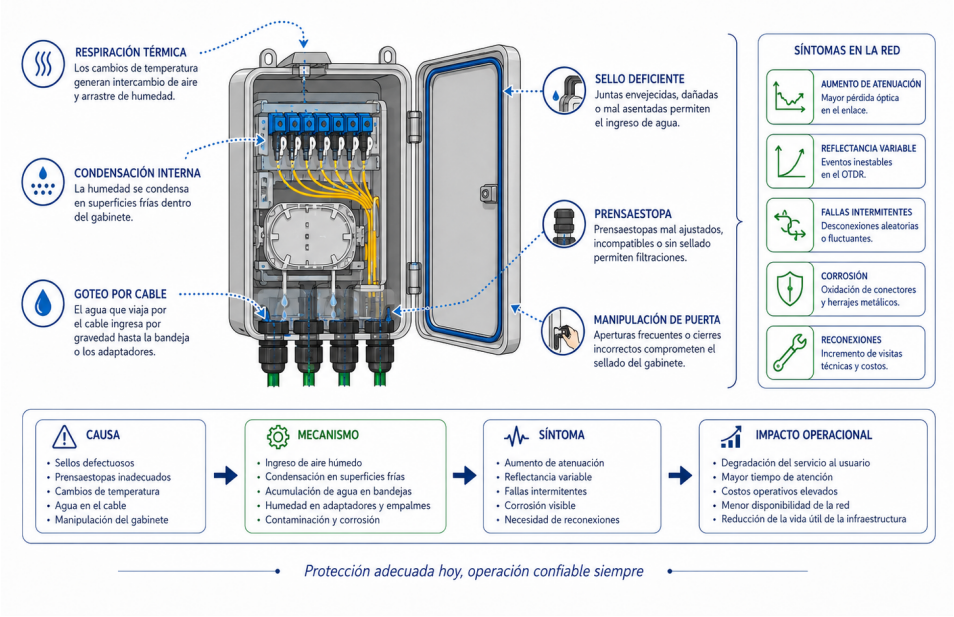

Figura 11. Ingreso de agua y humedad en CTO/NAP.

Fuente: elaboración propia.

EN ESTE CAPÍTULO APRENDERÁS

- Que la humedad no siempre corta la red; muchas veces la degrada lentamente, generando fallas intermitentes y difíciles de demostrar
- Distinguir ingreso de agua, difusión, condensación, corrosión y daño operacional acumulado.

La llamada llegó como llegan las llamadas peligrosas: tarde, con urgencia, y con una frase que delata que nadie entiende el problema.

—La red está "bien" en potencia, pero los clientes se caen. Y lo peor: no podemos reproducirlo.

Era PuertoSur Telecom, un operador con despliegue FTTH en una ciudad costera. Habían invertido fuerte, migrado parte de la red a nuevas tarjetas, cambiado ONTs, reforzado backhaul. Todo lo visible. Todo lo que suena lógico. Y sin embargo, el sistema seguía enfermándose.

El tablero de NOC mostraba algo que confunde incluso a equipos experimentados: la potencia óptica en muchos abonados estaba dentro de rango. No había cortes masivos. No había un "evento". Solo una degradación lenta, intermitencias, reclamos de "se corta", "se pega", "por la noche anda peor", "con lluvia se pone inusable". Lo clásico. Lo desesperante.

Yo pedí una sola cosa antes de hablar de OLTs, QoS o arquitectura:

—Muéstrenme los cierres y las cajas terminales que nadie quiere abrir.

Porque hay un enemigo que casi nunca aparece en presentaciones comerciales. No da titulares. No vende. Pero mata redes enteras con una paciencia química: la humedad.

1) La humedad no corta: enferma

La humedad es el enemigo perfecto porque no hace lo que la industria sabe diagnosticar.

No rompe un hilo y deja un "corte" obvio.

No genera un evento binario (funciona / no funciona).

No se delata en el primer año.

Hace algo peor: se infiltra, se queda, y degrada. Año tras año. Con cada ciclo de temperatura. Con cada noche fría. Con cada mañana soleada. Con cada lluvia.

Y cuando por fin el síntoma es evidente, ya no estás reparando un punto: estás enfrentando un patrón.

En PuertoSur, lo primero que encontramos fue trivial y brutal: cierres supuestamente "sellados" con juntas fatigadas; cajas terminales con condensación interna; tubos holgados con señales de humedad; y un hábito típico: "si no hay corte, no lo abras". Esa política mata redes.

2) El hidrógeno: el asesino químico que casi nadie menciona

Aquí está la parte que distingue a quien "mantiene" de quien entiende red.

Cuando el agua entra —por un sello malo, por una cubierta porosa, por una fisura— no solo moja. También trae química. En presencia de humedad,

pueden generarse y liberarse trazas de hidrógeno. Y el hidrógeno tiene una habilidad miserable: difundirse lentamente en la estructura del vidrio.

Una vez dentro, el hidrógeno puede crear centros de absorción óptica que afectan longitudes de onda críticas. Hay una zona especialmente sensible alrededor de 1383 nm, asociada a la famosa "ventana OH^-". Ese "valle" de atenuación en fibras modernas fue una conquista industrial, pero no es invulnerable.

¿Resultado? Un enlace que en sus primeros años se comportaba como una fibra sana —con pérdidas típicas bajas— puede empezar a mostrar degradación progresiva. No necesariamente en todos los canales de la misma forma, no siempre de manera lineal, pero sí con una característica común: el margen se va consumiendo sin que nadie lo vea venir.

Y aquí está lo más duro:

La absorción por hidrógeno no se "limpia". No se corrige con cambiar la ONT. No se arregla con "apretar conectores". Una fibra contaminada químicamente queda marcada. Es un daño acumulativo.

En PuertoSur, cuando entendieron eso, por fin dejaron de perseguir fantasmas en electrónica y empezaron a mirar la red como lo que es: un organismo físico expuesto al ambiente.

3) Dónde nace la humedad en FTTH (y por qué siempre es culpa de la periferia)

La humedad entra por donde la red es más humana: donde hay aperturas, sellos, tapas, cajas, cierres, empalmes. Donde se instala apurado. Donde se "resuelve". Donde se improvisa.

3.1 Cierres mal presurizados o mal sellados

Un cierre de empalme con sello defectuoso se comporta como una esponja. Absorbe agua de lluvia, neblina, condensación. La humedad queda atrapada, y el ciclo de temperatura la hace respirar: entra, se condensa, se queda.

El error típico es creer que "si está cerrado, está seco". No. Cerrado no significa hermético. Hermético significa diseño + material + montaje correcto.

3.2 Cubiertas porosas o de mala calidad

El cable barato suele fallar primero por donde nadie mira: la cubierta externa. Con sol, se fisura; con cambios térmicos, pierde flexibilidad; con microgolpes, se abre; con tiempo, deja de proteger.

Si el cable no cumple pruebas serias de envejecimiento y humedad, la humedad termina encontrando camino hacia los tubos holgados. Y cuando llega, no se va.

3.3 Condensación interna: el enemigo en climas "normales"

No necesitas selva ni tormentas para tener humedad. Basta una caja terminal en exterior con:

día caliente,

noche fría,

volumen de aire interno,

sellos medianos.

Eso produce condensación. Y la condensación es la forma más traicionera del agua porque aparece "desde adentro". No hay una gotera evidente. Solo un microclima dentro de la caja.

Esa condensación además trae efectos secundarios: corrosión en elementos metálicos, degradación de materiales internos, y condiciones perfectas para que el hidrógeno haga su trabajo lentamente.

3.4 Troncales enterrados y cables submarinos: cuando el agua es sentencia

En teoría, los cables troncales enterrados y submarinos están diseñados para resistir. En la práctica, basta una microfisura o daño mecánico para que el agua encuentre una ruta.

En submarinos, la humedad no es un "problema de OPEX": es un evento que puede obligar a reemplazar tramos enormes con logística de alto costo. En troncales enterradas, un daño mal reparado puede convertir un tramo completo en una fuente de degradación que nadie entiende durante años.

4) Lo que no se cuenta (porque arruina el discurso de "40 años")

Los laboratorios prueban en condiciones secas y controladas. La calle no es un laboratorio. En la calle tienes:

lluvia,

sol,

niebla,

salinidad,

polvo,

insectos,

excremento de aves,

vibración permanente,

intervención humana.

La industria lo sabe. Lo que no hace —por conveniencia comercial— es ponerlo como primera página. Porque si lo pone, cambia la conversación de "precio por kilómetro" a "costo total por década", y ahí muchos catálogos se caen.

En PuertoSur, la red tenía apenas 6 años. Debería estar en su juventud. Pero una combinación de cierres pobres, materiales medianos y clima costero estaba adelantando la vejez. No era "mala suerte". Era física + química + omisión.

5) Cómo se defiende una red: prevención, no heroísmo

Si hay algo que este capítulo debe dejar claro es esto:

La humedad no se combate con reacción. Se combate con prevención.

Cables con pruebas serias y calidad consistente.

Cierres correctamente sellados (y cuando aplica, presurizados).

Diseño que minimice respiración interna y condensación.

Mantenimiento periódico que abra, inspeccione y corrija antes de que el daño sea irreversible.

Disciplina de instalación: la caja que se cierra "a la rápida" es la caja que te cobrará intereses a los 5 años.

Conclusión disruptiva: la humedad es el cáncer silencioso de la fibra

La humedad es el enemigo perfecto porque no se anuncia. Se acumula.

No destruye de inmediato: degrada.

Su efecto químico no se revierte: contamina.

La fibra no muere por la sílice: muere por no mantenerse seca.

Decir que una red durará 40 años sin mencionar humedad es una irresponsabilidad técnica. Porque la vida útil real no depende del vidrio. Depende de algo más simple y más brutal:

depende de la capacidad del sistema para mantenerse seco.

Pista ejecutiva

La humedad no corta: degrada lentamente hasta consumir márgenes y crear intermitencias.

El riesgo más serio es químico: hidrógeno + centros de absorción (zona sensible alrededor de 1383 nm).

Los puntos de entrada son humanos: cierres, cajas, sellos, cubiertas y malas prácticas.

Condensación interna puede ser peor que lluvia: aparece sin gotera visible.

La defensa real es preventiva: materiales correctos, sellado serio y mantenimiento periódico; cuando el daño químico aparece, ya es tarde para "parches".

Agua y humedad: aceleradores principales de la degradación ODN

Medir no siempre significa entender; gobernar exige interpretar.

EN ESTA SECCIÓN PROFUNDIZARÁS

- Que el agua es peligrosa porque no siempre genera una caída inmediata
- Puede entrar, condensar, degradar, contaminar y volver intermitente una red

Si tuviera que elegir un solo enemigo silencioso de la fibra óptica, no sería el sol, ni el viento, ni siquiera la mano humana. Sería el agua. No el agua como evento catastrófico, sino el agua como presencia constante, persistente, subestimada. El agua que no se ve. El agua que entra despacio. El agua que nunca debería haber estado ahí.

La industria habló durante años de la fibra como si fuera inmune al entorno. Vidrio, decían. Sellado, decían. Pasivo, decían. Y otra vez, la afirmación era técnicamente correcta y operacionalmente falsa. Porque el vidrio puede no verse afectado, pero la red no es solo vidrio. La red es cubierta, conector, caja, empalme, roseta, drop, amarra, cierre, junta, respiración térmica. Y en todos esos puntos, el agua siempre encuentra un camino.

Como asesor, el patrón se repite con una precisión casi ofensiva. Redes jóvenes, bien medidas, con presupuestos ópticos que cierran. Y, sin embargo, intermitencias que aparecen después de lluvias, mañanas frías, cambios bruscos de temperatura. "Coincidencia", dicen algunos. No lo es.

El agua no entra de golpe. Entra porque alguien confió demasiado en un sello. Entra porque una caja quedó mal cerrada. Entra porque un O-ring era "equivalente". Entra porque una prensaestopa se apretó de más o de menos. Entra porque la postación compartida vibra y respira. Entra porque el cable baja por capilaridad. Entra porque nadie diseñó para drenaje, solo para estanqueidad teórica.

Y cuando entra, no siempre provoca una falla inmediata. Ese es su poder más destructivo.

El agua altera el comportamiento de la red de forma lenta y traicionera. Cambia las propiedades de los materiales. Contamina conectores. Emulsiona grasas. Arrastra partículas. Facilita corrosión en elementos metálicos. Genera

microambientes húmedos donde nada seca del todo. La fibra no se "moja" y se corta. La fibra pierde margen.

Ese margen perdido es invisible en una medición puntual. Se manifiesta como variabilidad. Como sensibilidad. Como dependencia del clima. Como ese cliente que llama siempre después de la lluvia, y que mágicamente "anda bien" cuando el técnico llega al día siguiente con sol.

He visto cajas exteriores llenas de agua "desde siempre", según el relato del terreno. No porque se inundaron, sino porque nunca estuvieron secas. Agua que entra por condensación, por respiración térmica, por microfisuras, por tapas que sellan solo en laboratorio. Agua que se queda porque nadie pensó en drenaje. Porque se asumió que sellar era suficiente.

El error conceptual es creer que se puede luchar contra el agua solo con sellos. No se puede. El agua siempre gana si no tiene por dónde salir. Una red madura no se diseña para que el agua no entre nunca. Se diseña para que, si entra, no se quede.

Donde el daño se vuelve crítico es en las interfaces. Un conector húmedo no siempre se ve húmedo. A veces está apenas contaminado. A veces la humedad cambia el índice efectivo del

medio en contacto con el ferrule. A veces facilita que partículas se adhieran. A veces acelera la degradación de un gel que nunca debió estar ahí. El resultado es el mismo: pérdidas variables, reflexiones erráticas, intermitencia.

En interiores, el problema se repite de otra forma. Rosetas instaladas en muros fríos, cercanos a baños o cocinas. Condensación nocturna. Humedad ambiental. El agua no cae, aparece. Y cuando el conector no fue pensado para vivir ahí, la degradación es cuestión de tiempo.

El agua también castiga mecánicamente. Un cable húmedo pesa más. Vibra distinto. Se tensa. Se enfría. Se dilata. Las amarras ceden. Las cubiertas envejecen antes. El drop que "estaba bien" empieza a comportarse distinto sin que nadie lo haya tocado.

Y cuando aparece el síntoma, el sistema responde como siempre: camioneta, reconexión, limpieza rápida, cierre de ticket. El agua sigue ahí.

Por eso la mantención de FTTH empieza a parecerse a la del cobre. No porque el vidrio se corroa, sino porque el agua convierte cada punto mal diseñado en una fuente permanente de inestabilidad. El cobre sufría con agua de forma evidente. La fibra sufre con agua de forma elegante, silenciosa, cara.

La verdad incómoda es que muchas redes FTTH fueron diseñadas como si el agua fuera una excepción. No lo es. Es la condición normal del mundo real. Lluvia, humedad, condensación, rocío, niebla, riego, limpieza, respiración térmica. El agua está siempre presente, incluso cuando no la vemos.

Las redes que duran no son las que confían en sellos milagrosos. Son las que respetan gravedad, drenaje, ventilación controlada, materiales compatibles, cajas bien ubicadas, rosetas interiores bien pensadas, y procedimientos que asumen que el agua aparecerá.

Cuando alguien pregunta por qué la fibra "no falla" pero la red sí, casi siempre hay agua involucrada. No como causa única, sino como acelerador de todos los demás errores.

El agua no corta la fibra. La desgasta. Y una red desgastada no se cae… obliga a volver.

Ese es el verdadero daño del agua en FTTH. No la falla visible. Sino la intermitencia eterna que convierte una promesa tecnológica en una operación agotada.

Síntesis del capítulo integrado

Agua y humedad no actúan como un único evento. Ingresan, migran, condensan, contaminan, corroen y amplifican defectos. La prevención exige diseño de sellado, control de instalación, inspección y trazabilidad ambiental.

Base documental para este capítulo

Base documental: ITU-T L.315 [34], IEC 61300-2-23 [42] y la familia IEC 61753-111 [43]-[45] establecen principios de detección de agua, sellado y desempeño ambiental de cierres.

CAPÍTULO 46

CTO/NAP con adaptadores SC flojos: el enemigo silencioso

Los números técnicos tranquilizan. Los números del negocio despiertan. Los clientes se nos van.

EN ESTE CAPÍTULO APRENDERÁS

- Que un adaptador flojo puede generar intermitencia, pérdida variable y reclamos repetidos sin aparecer como gran falla

SierraFibre

Me llamaron por un caso que, en la superficie, era ridículo.

Un cliente corporativo —sí, corporativo— reclamaba que "Internet se cae cuando abro la tapa de la caja". Lo habían dicho así. Literal. Y el equipo de soporte lo tomó como exageración de usuario: una frase típica de alguien que no entiende redes.

En SierraFibre, el área de operación ya había pasado por el guion habitual: reinicios de ONT, cambio de router, pruebas de velocidad, revisión de perfiles, revisión de OLT. Todo. Nada cerraba. La potencia óptica estaba dentro de rango. Los contadores no gritaban alarmas. El OTDR mostraba una red "correcta". Pero la experiencia del cliente era mala, intermitente, humillante.

En la primera visita pedí algo muy específico:

—No me muestren el NOC. Muéstrenme la CTO.

Porque hay un tipo de falla que es la más difícil de ganar en discusiones internas: la falla que no es digital, no es congestión, no es core, no es IP. Es mecánica. Y cuando es mecánica, el diagnóstico convencional queda ciego.

1) Lo que una CTO debería ser (y lo que a veces se convierte)

En la teoría, una CTO/NAP es un punto estable de la red. Su trabajo es sencillo y brutalmente crítico:

sostener adaptadores SC/APC o SC/UPC,

mantenerlos alineados con tolerancias microscópicas,

resistir vibración, tracción del drop, torsiones al abrir la tapa,

y permitir conexiones repetidas sin perder geometría.

En estándares serios —y aquí no hablamos de "cumple en papel", hablamos de sobrevivir en calle— un conjunto adaptador + montaje + caja debe tolerar vibración, ciclos térmicos y manipulación sin que cambie la alineación. La palabra clave es esa: alineación estable.

La realidad en campo es otra. En muchas redes FTTH, la CTO es una carcasa barata donde el adaptador queda "puesto", no "fijado". A veces por diseño. A veces por ahorro. A veces por mala instalación. Pero el resultado es el mismo:

el adaptador tiene juego.

Y ese juego de micras destruye una red de kilómetros.

2) El micro-movimiento que mata la estabilidad

Cuando un adaptador SC queda flojo, pasa algo que el ojo humano no percibe, pero la física sí.

Cada vibración —viento, tráfico, cierre de tapa, tracción del drop, manipulación del técnico— genera un micro-desalineamiento. Y ese micro-desalineamiento cambia dos parámetros que gobiernan la vida real de una red:

IL (Insertion Loss): la pérdida de inserción varía.

ORL (Optical Return Loss): la reflectancia cambia, aparecen ecos.

La mayoría de operadores busca cortes. La CTO floja no corta: fluctúa.

Es una falla intermitente, dinámica, que no se deja capturar cuando el técnico llega con instrumentos y la caja está quieta. Es una falla que aparece cuando nadie está mirando: cuando la caja tiembla con el viento, cuando un vecino mueve un drop, cuando la tapa se abre, cuando se hace una reconexión "rápida".

La red "pasa" pruebas estáticas. Pero muere en operación real.

3) El tercer daño: el bombeo de polvo

Hay un efecto todavía más cruel, porque convierte una falla reversible en una falla que se agrava con el tiempo.

Un adaptador flojo produce un micro-movimiento repetido del conector. Ese movimiento actúa como bomba:

cada vibración succiona partículas hacia el interior,

cada reconexión arrastra polvo microscópico al área crítica,

cada mantenimiento aumenta el riesgo de contaminar ferrule y adaptador.

Entonces el problema deja de ser solo "juego mecánico" y se vuelve degradación progresiva: la superficie se contamina, aparecen micro-rayas, aumenta IL, se degrada ORL, y lo que era intermitente se vuelve crónico.

Esta es la razón por la cual algunas redes "empeoran con el mantenimiento". No es porque el técnico sea malo: es porque el diseño flojo convierte cada intervención en un deterioro acumulativo.

4) Síntomas típicos: cómo se presenta en la vida real

Cuando un adaptador SC está flojo, los síntomas suelen ser estos:

Intermitencias: "se cae de repente", "vuelve solo", "anda peor con viento o lluvia".

Variación brutal de throughput sin patrón de congestión (sube y baja en minutos).

Jitter y microcortes que se sienten como "lag", videollamadas que se congelan, audio robotizado.

Diagnósticos falsos: el OTDR y la potencia "dan bien" porque la medición se hace con el conjunto quieto.

En redes PON, donde el margen se diseña ajustado por splitters y presupuesto óptico, una variación pequeña en IL puede ser suficiente para activar corrección, subir FEC, degradar estabilidad o empujar a un cliente al borde del umbral.

Y cuando el cliente está en ese borde, cualquier micra importa.

5) El caso: 600 Mb/s que se convertían en 50 Mb/s

En SierraFibre, el cliente tenía contratado 600 Mb/s y reportaba variaciones absurdas: de 500 a 50, sin explicación. Ya habían descartado:

OLT saturada,

ONT defectuosa,

router,

limpieza básica,

configuración.

Fuimos a la CTO. Abrimos la tapa. Y antes de tocar instrumentos, hicimos algo que muchos evitarían por vergüenza:

movimos el adaptador con el dedo.

Se movía. No “un poco”. Se movía como una pieza con holgura.

Luego medimos como se debe: no solo potencia estática, sino respuesta ante micro-movimiento. Con cada vibración mínima, la pérdida variaba de forma visible. En su peor punto, la IL saltaba desde valores tolerables hasta pérdidas que dejaban al cliente en el borde. No era magia. Era mecánica.

La red no estaba “mal diseñada”. Estaba mal sostenida.

Una caja que tiembla puede arruinar una arquitectura premium.

6) Por qué ocurre: la tríada del desastre

Esta falla casi siempre nace de la suma de tres factores:

6.1 Adaptadores de baja calidad

Plásticos blandos, tolerancias pobres, pestañas débiles, geometría inconsistente. El adaptador no es un simple “pasamuros”: es una pieza de alineación óptica. Si se fabrica como commodity, se comporta como commodity.

6.2 Cajas mal diseñadas (o ahorradas)

Hay CTOs donde el adaptador no queda anclado al chasis con rigidez suficiente. Se sostiene por presión, por un clip débil, o por un encaje que con el tiempo pierde fuerza. En poste, el poste vibra. La caja vibra. El adaptador vibra. El modo guiado no perdona.

6.3 Prácticas de instalación “para facilitar”

Este es el pecado más común: dejar holgura para “enchufar fácil”, no ajustar bien, no asegurar el adaptador, no verificar torque o sujeción. La intención parece buena. El efecto es letal.

Lo barato se convierte en caro: reclamos, visitas técnicas repetidas, churn, reputación y una red que “parece mala” aunque su backbone sea excelente.

7) Qué hacer: la solución real no es “limpiar” (es fijar y gobernar)

Este capítulo no existe para demonizar CTOs, sino para enseñar un principio: en FTTH, la mecánica es parte de la capa física.

Medidas concretas (sin entrar aún al capítulo de procedimientos):

exigir CTOs con montaje robusto y adaptadores de calidad consistente,

validar que el adaptador quede firmemente fijado al chasis (sin juego),

estandarizar inspección/limpieza con criterio (no solo “si falla”),

evitar políticas masivas de reconexión sin control,

y, sobre todo: dejar de diagnosticar intermitencias como si todo fuera congestión o “Wi-Fi”.

Porque muchas veces no es Wi-Fi. No es IP. No es core. Es una caja que tiembla.

Conclusión: la red se cae por micras, no por kilómetros

Una red FTTH no se construye solo con fibras y splitters. Se construye con detalles que parecen insignificantes hasta que destruyen la experiencia.

El talón de Aquiles de muchas redes modernas no está en la física del vidrio. Está en la mecánica de una CTO barata, con un adaptador que se mueve con el viento.

Y la lección ejecutiva es incómoda, pero necesaria:

puedes gastar millones en arquitectura y perder la red por una pieza de centavos mal fijada.

Pista ejecutiva

Una CTO debe ser un punto rígido: si el adaptador tiene juego, la red fluctúa aunque “dé potencia”.

El enemigo es el micro-movimiento: altera IL/ORL y produce intermitencias difíciles de capturar con pruebas estáticas.

El efecto secundario es peor: el movimiento “bombea” polvo y acelera degradación.

Síntoma típico: throughput variable, jitter y microcortes sin patrón de congestión; OTDR/potencia pueden “salir bien”.

Solución real: calidad de adaptadores + diseño de caja + disciplina de fijación; no se resuelve solo con cambiar ONTs o culpar al Wi-Fi.

CAPÍTULO 47

La red Frankenstein: cuando “G.652.D” no significa “igual”

La red se diseña. El negocio se construye.

EN ESTE CAPÍTULO APRENDERÁS

- Que mezclar fibras, lotes, proveedores y familias técnicas puede crear una red que cumple en papel, pero se comporta irregular en campo

Cuando un operador me dice “nuestra red está dentro de norma”, yo ya sé que la conversación recién empieza.

Eso me dijo AndesLink en la primera reunión: red nueva, despliegue rápido, FTTH masivo, compras competitivas con múltiples proveedores “todos G.652.D”, todo “certificado”. Y sin embargo, a los pocos meses empezaron los síntomas que humillan a cualquier operación: degradaciones suaves, clientes que “andan bien… hasta que dejan de andar”, microcortes, throughput inestable, visitas técnicas repetidas sin diagnóstico concluyente.

Los equipos internos estaban divididos. Un grupo culpaba a la electrónica. Otro al Wi-Fi. Otro a la hora peak. Y como siempre, la teoría se volvió excusa: “la fibra es estándar, no puede ser”.

Ahí es donde aparece el error conceptual más caro del FTTH moderno:

“Estándar” no significa “idéntico”. Significa “permitido”.

Y dentro de lo permitido, cada fabricante elige su propio “punto de operación”. Es legal. Es normal. Pero si no lo gobiernas, te fabrica una red híbrida que envejece mal.

1) El mito: si es G.652.D, es lo mismo

En teoría, una fibra monomodo G.652.D debería ser compatible con otra G.652.D. La ITU-T define rangos, y dentro de esos rangos existe un parámetro que casi nadie gobierna en despliegues masivos: el Mode Field Diameter (MFD).

En el papel, el MFD cae en un rango típico, y eso tranquiliza a compras, a proyectos y a gerencia. El problema es que el MFD no es un detalle de

laboratorio: es la geometría efectiva del modo óptico, lo que realmente se acopla en un empalme o conector.

Y aquí está la trampa: una red FTTH es una cadena de acoplamientos. No es "una fibra". Es fibra + empalme + conector + adaptador + splitter + otra fibra + otra fusión… y así cientos o miles de veces.

Cuando el MFD cambia entre tramos, el modo "no calza perfecto". No explota. No falla de inmediato. Solo pierde margen.

2) Tolerancias industriales: cada fabricante juega distinto dentro de la norma

Tu resumen lo dice con precisión: cada fabricante puede cumplir G.652.D y aun así tener MFD típico diferente por dopajes, control de proceso y decisiones internas.

Ejemplo de cómo se ve en proyectos reales:

Fabricante A opera con MFD típico cercano a 9,2 μm.

Fabricante B prefiere moverse hacia 8,6–8,8 μm.

Ambos son "G.652.D".

En el papel, nadie ve el problema. En el campo, cuando empalmas 8,6 μm con 9,3 μm, aparece el fenómeno que casi nunca se escribe en fichas técnicas: mismatch modal.

Esa incompatibilidad puede introducir pérdidas típicas que parecen pequeñas (0,05–0,15 dB), pero en una red masiva:

se repiten miles de veces,

se acumulan en cascadas,

consumen márgenes diseñados ajustados,

y convierten una red "cerrada en papel" en una red frágil en operación.

Y lo más traicionero: una fusión puede quedar "bonita" visualmente y la fusionadora puede marcar "0,00 dB" por estimación. La pérdida real puede no aparecer como escándalo ese día, pero sí como degradación estadística meses después: más reclamos, más variabilidad, más sensibilidad a cualquier otra imperfección.

3) Cuando entras a G.657, la mezcla se vuelve peor

En redes FTTH, la última milla trae otro ingrediente: fibras bend-insensitive (G.657) con estructuras tipo trench que modifican el perfil de índice y, con ello, el campo modal.

Ahí la variación real puede ser más agresiva:

dos fibras "A2" pueden comportarse distinto,

el MFD efectivo cambia,

y el empalme entre una G.657 "premium" y una "genérica" puede sumar pérdidas invisibles que no están en el storytelling comercial.

Esto explica por qué en algunos operadores se ve un patrón extraño: los reclamos se concentran en ciertos barrios, o en ciertas cuadrillas, o en ciertos lotes de cable. No es magia. Es mezcla industrial.

4) Cómo se manifiesta en la práctica (sin que nadie lo asocie a MFD)

En AndesLink, los síntomas no gritaban "MFD". Gritaban confusión.

4.1 Empalmes

Pérdidas adicionales no anticipadas.

Margen que se achica sin razón aparente.

Zonas "sensibles": un pequeño deterioro extra (suciedad, vibración, conector flojo) basta para cruzar el umbral.

4.2 Conectores y ORL

Aunque gran parte de FTTH vive en IP robusta, el acoplamiento imperfecto puede aumentar reflectancias locales y empeorar estabilidad, sobre todo cuando se combina con conectores de campo, geles, o adaptadores mediocres. No es "ORL como dogma", es ORL como síntoma de una cadena mal acoplada.

4.3 PMD y dispersión en alta capacidad

En FTTH residencial quizá no lo sientes como "PMD", pero cuando esa red alimenta enlaces de mayor velocidad, o cuando se combina con electrónica más exigente, las pequeñas diferencias de estructura pueden tener efectos medibles. El punto no es culpar solo al MFD: es entender que la fibra no es un commodity perfecto.

5) Lo que nadie cuenta: la red Frankenstein

Este es el párrafo que en consultoría separa al operador maduro del operador adolescente:

En despliegues masivos, por compras, licitaciones y urgencias, se mezclan bobinas de distintos proveedores. Se mezclan lotes, generaciones, incluso familias (G.652 y G.657) sin una política de compatibilidad modal.

El resultado no es “una red estándar”. Es una red Frankenstein:

en teoría: todo G.652.D;

en la práctica: un mosaico de campos modales que no calzan perfecto.

Y como todas las redes Frankenstein, puede “vivir”, pero vive con fragilidad: cualquier error de instalación, cualquier humedad, cualquier adaptador flojo, cualquier conector sucio, hace más daño porque ya no hay margen.

6) Conclusión técnica y gerencial

El MFD no es idéntico entre fabricantes aunque todos declaren cumplir la misma norma ITU.

Diferencias pequeñas (0,5 μm) no parecen nada en un Excel, pero en campo son una fábrica silenciosa de pérdidas acumulativas.

En redes masivas, el mismatch modal es un enemigo oculto que transforma diseños “perfectos” en operaciones inestables.

La uniformidad del MFD —y la consistencia de proceso— es uno de los mejores indicadores de calidad real de un fabricante, no por marketing, sino por comportamiento estadístico de la red a lo largo del tiempo.

Pista ejecutiva — Capítulo: MFD y mezcla de fabricantes

“G.652.D” no significa “idéntico”; significa “dentro de tolerancias”.

Mezclar fabricantes (o G.652 con G.657) sin política de compatibilidad consume margen y vuelve la red frágil.

La pérdida por mismatch modal puede ser pequeña por empalme, pero devastadora por acumulación masiva.

El síntoma no se ve como “MFD”: se ve como intermitencia, sensibilidad al entorno y degradación progresiva.

Decisión clave: gobernar la homogeneidad (por zonas/lotes) vale más que ganar centavos por kilómetro en compras.

CAPÍTULO 48

Fusionadoras y empalmes: alineación, motores, arco, núcleo y margen

Potencia en rango no es experiencia garantizada.

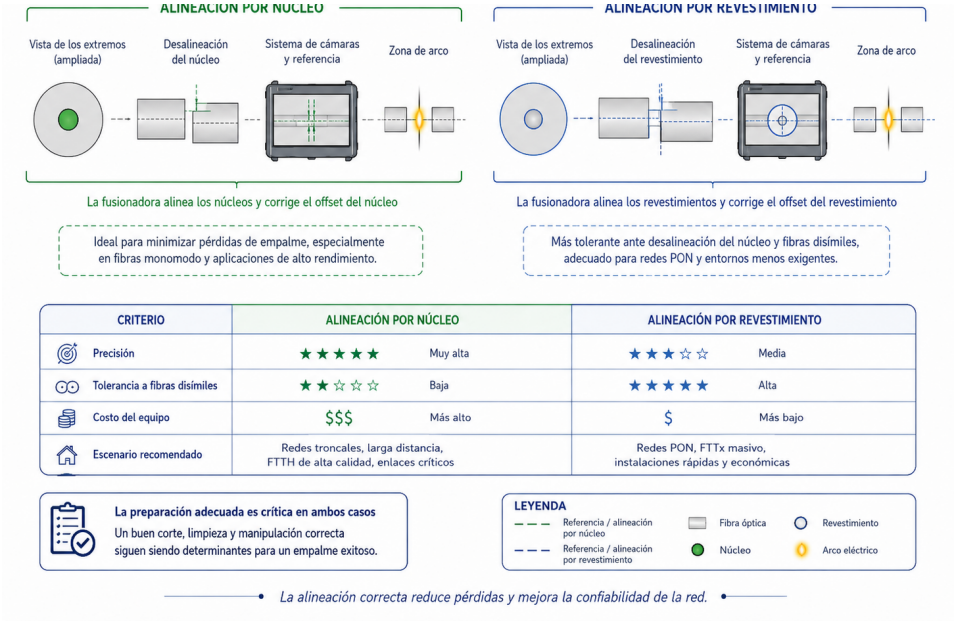

Figura 12. Alineación por núcleo y alineación por revestimiento.

Fuente: elaboración propia. El desempeño depende también de cleave, limpieza, calibración de arco, electrodos y procedimiento.

EN ESTE CAPÍTULO APRENDERÁS

- Que no todas las fusionadoras alinean igual
- Alinear por núcleo o por recubrimiento cambia precisión, costo, aplicación y resultado
- Comprar y operar fusionadoras según alineación, motores, arco, mantenimiento y margen real.

La primera vez que vi a PacíficoFibra perder semanas "buscando el problema" en una red FTTH nueva, supe que el diagnóstico iba a terminar donde siempre termina cuando todo parece correcto… pero nada se siente estable: en los empalmes.

No era una caída total. Era peor: intermitencias. Clientes que llamaban diciendo "me anda bien en la mañana", "se cae cuando llueve", "se siente pesado", "a veces el speedtest da, a veces no". El NOC revisaba potencia: aceptable. Revisaba OTDR: eventos dentro de lo normal. Cambiaban ONT: nada. Reubicaban splitters: nada. Ajustaban DBA: mejoraba un poco y volvía. Y el soporte, desesperado, repetía la frase típica:

"La fibra está bien… no puede ser el empalme. La máquina marca 0,00 dB."

Ese "0,00 dB" fue el punto de quiebre. Porque en FTTH, cuando te muestran un número perfecto con síntomas imperfectos, casi siempre estás viendo una medición que no está mirando lo que importa.

Pedí algo simple: inventario de fusionadoras por cuadrilla, modelo, método de alineación y política de calibración. En una tabla de una página apareció la verdad: el despliegue se había hecho, mayoritariamente, con máquinas de alineación por recubrimiento (cladding alignment). No por mala fe: por costo, por velocidad, por disponibilidad… y por una idea que la industria repite como consuelo:

"Si fusiona, sirve."

No. Si fusiona, conecta vidrio. Pero FTTH no conecta vidrio: conecta modos.

Y ahí empieza este capítulo.

1) Dos filosofías: "centrar el tubo" vs "centrar la señal"

A simple vista, toda fusionadora hace lo mismo: pela, limpia, corta, alinea, fusiona. Pero internamente existen dos maneras radicalmente distintas de "alinear":

A) Alineación por recubrimiento (cladding alignment)

La máquina mira el cladding (125 μm).

Encuentra los bordes exteriores, centra "el cilindro" y asume que el núcleo está al centro.

Es rápida, barata, suficiente para ciertos escenarios… y peligrosamente optimista en monomodo cuando mezclas fabricantes, lotes, fibras G.652/G.657 o simplemente tienes excentricidad.

La trampa: el núcleo (8–9 μm) no siempre está perfectamente centrado dentro del cladding. Y en monomodo, medio micrón no es "casi nada": es dinero.

B) Alineación por núcleo (core alignment)

La máquina usa sistemas tipo PAS (Profile Alignment System) y cámaras para ubicar el núcleo real, no el borde del cladding.

Compensa excentricidades, variaciones, y en general entrega empalmes más consistentes.

Es más cara, requiere disciplina (limpieza, calibración, consumibles buenos), y suele ser "más lenta" en manos no entrenadas.

Pero en redes monomodo modernas, es la diferencia entre una red que se mantiene… y una red que envejece mal.

2) Por qué en monomodo la "excentricidad" se vuelve un asesino silencioso

En multimodo, el núcleo grande perdona. En monomodo, el modo óptico es estrecho: estás intentando alinear un fenómeno de micras con una referencia de 125 μm.

Hay dos realidades industriales que el discurso "todo es G.652D" intenta tapar:

Excentricidad núcleo–cladding: el núcleo puede estar desplazado respecto al centro geométrico del recubrimiento.

Variación de MFD (Mode Field Diameter) entre fabricantes y familias (G.652 vs G.657, y dentro de ellas).

Una fusionadora por cladding puede dejarte un empalme que "se ve bonito", que incluso pasa una potencia inicial… pero que en una red cargada, con cascadas de splitters, termina acumulando pérdidas y sensibilidad.

Y lo peor: muchas máquinas estiman pérdida por un modelo interno. No están midiendo IL real en operación; están pronosticando con supuestos. Por eso el "0,00 dB" no es garantía: es una ilusión de cálculo.

3) El efecto acumulativo: la contabilidad que mata presupuestos ópticos

En PacíficoFibra, el diseño cerraba "justo". No había holgura. Y cuando una red está justa, la precisión deja de ser estética: se convierte en supervivencia.

Si cada empalme "regular" agrega 0,05–0,10 dB, y tienes 10 empalmes relevantes en una ruta: 10 × 0,10 dB = 1 dB

Ese 1 dB, en redes con splitters, no es menor. Es el margen que necesitabas para:

variación por temperatura,

envejecimiento de conectores,

suciedad,

curvaturas,

microvibración en cajas,

y el inevitable "mantenimiento humano".

En palabras simples: una red puede nacer funcional y morir por falta de margen. No por un gran error, sino por miles de "pequeños empalmes aceptables".

4) Síntomas típicos en campo cuando la alineación fue "por recubrimiento"

Aquí viene la parte más útil para quien opera:

Cuando la red fue construida con cladding alignment en monomodo, los síntomas suelen ser:

Potencia "bien" pero experiencia irregular (especialmente en hora peak).

Reclamos intermitentes difíciles de reproducir en pruebas puntuales.

Mayor sensibilidad a vibración/temperatura (empalmes más "finos" mecánicamente).

Más puntos "al límite" en rutas largas o con splitters altos.

Inconsistencia: dos casas contiguas con condiciones similares, una perfecta y otra problemática.

Y un patrón psicológico clásico:

"Debe ser el router / debe ser Wi-Fi / debe ser congestión."

A veces lo es. Pero cuando todo se ha descartado, el empalme vuelve como fantasma.

5) ORL y estabilidad: el detalle que muchos omiten

Un empalme no es solo pérdida (IL). También importa lo que "regresa" (reflexión), cómo queda el perfil, cómo queda la continuidad modal. En redes IP modernas, ORL no es el monstruo de CATV… pero sí puede contribuir a inestabilidad cuando se combina con conectores de campo, suciedad o interfaces mecánicas.

La alineación por núcleo no "arregla el ORL mágicamente", pero tiende a producir empalmes más consistentes, menos sensibles a "combinaciones raras" de fibra y menos propensos a volverse un punto caprichoso dentro de un presupuesto ajustado.

6) La decisión gerencial: no es “comprar máquinas”, es comprar estabilidad

Este tema se vende como discusión técnica, pero es discusión de directorio porque impacta:

CAPEX (costo de equipamiento / capacitación),

OPEX (visitas, retrabajo, reclamos),

churn (usuarios que se van por experiencia),

reputación (barrios “malos” por diseño),

y tiempo operativo perdido.

La pregunta correcta no es: “¿Cuál es más barata?” La pregunta correcta es: “¿Cuánto cuesta un 0,05 dB multiplicado por millones de empalmes?”

En PacíficoFibra, el ahorro inicial en equipos “más simples” se lo comió el OPEX en menos de un año: cuadrillas re-trabajando, soporte saturado, cambios de ONT inútiles, y un NOC persiguiendo sombras.

7) Reglas duras: cuándo cladding alignment puede ser aceptable (y cuándo es irresponsable)

Aceptable / razonable

Multimodo real.

Enlaces cortos, no críticos, con mucho margen.

Laboratorio / entrenamiento inicial (como herramienta pedagógica).

Reparaciones de emergencia cuando no hay alternativa y se documenta.

Irresponsable como política masiva

FTTH monomodo a gran escala.

Redes con splitters altos o cascada de splitters.

Mezcla de fabricantes/lotes/familias (G.652/G.657) sin control.

Entornos duros (vibración, temperatura, humedad) donde cualquier margen extra vale oro.

8) Checklist mínimo de gobierno (para que esto no sea una opinión)

Si diriges despliegues o auditorías, estas cuatro cosas separan operación seria de operación “a fe”:

Política de fusionadora por tipo de red

Monomodo FTTH: core alignment como estándar.

Calibración y consumibles

Electrodo, arco, limpieza, cuchillas, V-grooves: no son accesorios, son calidad.

Pruebas de aceptación con criterio

No solo OTDR "bonito": OLTS, potencia, registro, y trazabilidad por ruta.

Control de mezcla de fibra

Evitar "red Frankenstein": documentar fabricante/familia por tramos cuando sea posible.

Pista ejecutiva

En FTTH monomodo, alinear por recubrimiento es alinear una ilusión: centra 125 μm para acertar 9 μm.

La diferencia típica por empalme (0,05–0,10 dB vs 0,02–0,03 dB) parece pequeña hasta que se multiplica por miles de rutas y por presupuestos ajustados con splitters.

El costo real no está en la máquina: está en el OPEX de la inconsistencia (visitas, reclamos, churn).

La decisión correcta no es técnica: es estratégica. Una red estable se compra en el despliegue, no se "parcha" en soporte.

Fusionadoras: por núcleo vs por recubrimiento, y qué compran de verdad 2, 4 y 6 motores

La red se diseña. El negocio se construye.

EN ESTA SECCIÓN PROFUNDIZARÁS

- Qué se compra realmente cuando se paga por más motores
- precisión, alineación, repetibilidad, confiabilidad y campo de aplicación

Asesoría de compra (para no convertir CAPEX en OPEX)

Si tu red mezcla G.652/G.657, cambias proveedores, o haces FTTH "de verdad" (muchos empalmes, ODN apretada, churn castigando), compra alineación por núcleo como mínimo.

2 motores / cladding: sirve para urgencias, drops y cadenas homogéneas. Es barato, pero te compra variabilidad.

4 motores / core 2D: el "mínimo profesional" para FTTH mixto. Mejor costo–beneficio.

6 motores / core 3D: compras robustez (menos reintentos, menos dispersión, menos tickets). Es la opción cuando el empalme debe salir bien a la primera y durar.

La pregunta correcta no es "¿cuánto cuesta la máquina?", sino: ¿cuánto cuesta cada 0,1 dB de dispersión repetida durante 10 años?

1) Qué estás comprando realmente cuando compras una fusionadora

El empalme es el punto donde la teoría se vuelve factura. No gana la marca, ni el "0,00 dB" de pantalla. Gana una cosa: capacidad de alinear el modo óptico real con tolerancias de micras, de forma repetible.

Una fusionadora es, en esencia:

un sistema de sujeción (cómo "agarra" el vidrio),

un sistema de medición/alineación (qué ve y qué asume),

un sistema de actuación (motores: cuánta libertad tiene para mover la fibra),

un sistema de arco y control térmico (cómo une sin deformar),

un sistema de control de calidad (cómo decide si lo que hizo es estable).

Lo demás es folleto.

2) Dos maneras de mirar el vidrio (y por qué eso decide tu OPEX)

2.1 Alineamiento por recubrimiento (cladding / V-groove)

Qué hace: alinea por el cilindro de 125 μm (cladding). La máquina asume que el núcleo está centrado y que, si el cladding coincide, el modo coincide.

Ventajas reales

Rápida.

Barata.

Tolerante con cierta "suciedad externa" (no confundir con conectores: aquí hablamos de fibra pelada).

Lo que te cobra después

Excentricidad del núcleo (núcleo no perfectamente centrado) → pérdida.

Ovalidad / geometría en cladding → pérdida.

MFD distinto (G.652 vs G.657, fabricantes distintos) → pérdida.

Más dispersión: empalmes "buenos" y "malos" en la misma bandeja.

Números honestos en campo (FTTH heterogéneo)

IL típica: 0,08–0,20 dB por empalme (y no por mal técnico: por límites del método).

Lo grave no es el promedio: es la varianza.

2.2 Alineamiento por núcleo (core alignment / PAS / LID)

Qué hace: la máquina ve (o infiere ópticamente) dónde está el núcleo/campo modal y lo superpone con el del otro lado.

PAS (Profile Alignment System): "ve" perfiles y centra.

LID (Light Injection & Detection): inyecta/detecta y optimiza el acoplamiento (según modelo).

Ventajas reales

Compensa excentricidad, diferencias de MFD y perfiles (incluido trench de G.657).

Baja IL y, sobre todo, baja dispersión.

Costo real

Más cara.

Más exigente con cleave y preparación (porque ya no te "tapa" errores).

Números honestos

IL típica: 0,02–0,06 dB (6 motores) / 0,03–0,08 dB (4 motores), con dispersión mucho menor.

3) "Motores": qué significa 2, 4 y 6 (sin marketing)

"Motores" no es potencia. Es grados de libertad útiles para alinear. En fibra monomodo, la vida se decide en X, Y y Z (lateral y axial).

3.1 2 motores (cladding puro)

Qué compras

Movimiento axial básico (acercar/alejar) y ajustes limitados; el X–Y queda "dictado" por la V.

No corrige de verdad desalineos laterales del núcleo.

Cuándo sirve

Drops, reparaciones rápidas, cadenas homogéneas, presupuestos con margen amplio.

Cuando tu operación tolera reintentos y visitas.

Qué riesgo compras

Lotería cuando hay mezcla de G.652/G.657, lotes y marcas.

Más empalmes "aceptables" hoy que se vuelven "problemáticos" mañana (por microbend, temperatura, bandejas apretadas).

3.2 4 motores (core 2D: X/Y efectivos)

Qué compras

Capacidad real de corregir desalineamiento lateral (X/Y) basado en núcleo (PAS).

Es el salto de "conectar vidrio" a "alinear modo".

Cuándo es la mejor compra

FTTH masivo serio, feeder/distribución, mezcla razonable de fibras y proveedores.

Cuando quieres costo–beneficio y bajar dispersión sin ir al máximo.

Qué riesgo reduce

Reduce mucho los “empalmes caprichosos” y los reintentos cuando cambias bobinas/proveedores.

3.3 6 motores (core 3D: X/Y/Z por cada fibra)

Qué compras

Control independiente del solape axial y de la geometría de unión.

Mayor robustez frente a:

MFD distinto (ej. 8,6 vs 9,2 μm),

trench (G.657.A2 real),

ovalidad/excentricidad,

variaciones de coating que afectan cómo “asienta” la fibra en el soporte,

comportamiento bajo arco (colapso/estiramiento).

Cuándo es la compra correcta

Feeder/troncal, clientes premium, ODN crítica, equipos exigentes, o cuando el costo del ticket es alto.

Cuando tu KPI no es “empalmes por día”, sino empalmes que no vuelven.

4) La tabla de decisión que te ahorra discusiones internas

Nota dura: el “0,00 dB” en pantalla es una estimación. Valida con OLTS y, si mezclas fibras o te importan “gainers”, usa OTDR bidireccional.

5) Por qué esas décimas importan (la física en 20 segundos)

En monomodo, el modo tiene un radio efectivo $w \approx 4–5$ μm. Un desalineo lateral δ penaliza el acoplamiento de forma brutal (gaussiano):

Con $\delta = 0{,}5$ μm ya estás en pérdidas del orden de 0,1–0,2 dB dependiendo del w real. Eso es lo que pasa cuando alineas por cladding y el núcleo “no está donde crees” o cambia el MFD.

Y eso se multiplica: en redes reales, el dolor no es un empalme malo; es diez empalmes mediocres.

6) Lo que un proceso de compra serio debe exigir (y casi nadie pide)

6.1 Métricas que sí predicen operación

Distribución de IL, no “promedio”. Pide media y σ (desviación).

Tasa de reintento para llegar al objetivo (p. ej. ≤0,05–0,1 dB).

Comportamiento en mezcla: G.652↔G.657 de distintos fabricantes/lotes.

Estabilidad: tap test de bandeja, ciclo térmico simple (campo) y re-medición.

Proof test real (tracción post-empalme) y rechazo por fallas mecánicas.

6.2 Prueba de aceptación "de compra" (sencilla y demoledora)

Arma un piloto con tus fibras reales (no las del vendedor):

30 empalmes G.652↔G.652 (misma bobina)

30 empalmes G.652↔G.657 (marcas distintas)

30 empalmes G.657↔G.657 (distintos lotes)

Mide:

IL por OLTS (1310/1550)

OTDR bidireccional (si hay mezcla) para detectar gainers y escalones raros

reintentos por empalme

dispersión (σ)

Resultado típico: la diferencia real entre 4 y 6 motores aparece en mezcla + dispersión, no en el mejor caso.

7) El "costo oculto" que debes poner en la tabla CAPEX vs OPEX

Cuando eliges una 2 motores para ahorrar, compras:

más reintentos,

más empalmes en el borde del presupuesto óptico,

más sensibilidad a bandejas apretadas, frío, vibración y microcurvatura,

más tickets "intermitentes" (los peores, porque nadie los reproduce).

Cuando eliges core (4/6), compras:

menos dispersión → menos casos raros,

menos tiempo de cuadrilla "peleando" una caja,

menos margen perdido → más capacidad de crecer (splitters, coexistencias),

menos OPEX silencioso.

8) Recomendación de compra (sin romanticismo)

Si tu operación es FTTH masivo con múltiples proveedores o mezcla G.652/G.657: 4 motores core 2D es el mínimo profesional.

Si tu feeder/troncal es crítico, o tu costo por visita es alto, o quieres "salir bien a la primera" con mezcla real: 6 motores core 3D. Es "seguro de OPEX".

2 motores cladding solo como: contingencia / drops simples / presupuestos holgados / redes homogéneas… y aun así, asumiendo el costo en dispersión.

Epílogo: lo que compras no es una máquina, es varianza

Una fusionadora barata no te vende pérdidas grandes: te vende variabilidad. Y variabilidad en FTTH es sinónimo de tickets.

Si tu promesa comercial es calidad estable, la decisión no es "2/4/6 motores"; es: ¿quieres empalmes que funcionen hoy… o empalmes que permanezcan?

Arco, núcleo y margen: ingeniería del empalme en fibra óptica

Los números técnicos tranquilizan. Los números del negocio despiertan. Los clientes se nos van.

EN ESTA SECCIÓN PROFUNDIZARÁS

- Que fusionar no es solo presionar un botón
- Es controlar arco, alineación, limpieza, corte, núcleo, recubrimiento y margen futuro

Cómo cada unión define pérdidas, ORL y longevidad de la red

La continuidad de una red óptica no se resuelve "uniendo dos vidrios". Se decide en un punto microscópico donde confluyen química, geometría, calor y oficio. Ahí la teoría deja de ser abstracta: el índice de refracción del núcleo, el diámetro de campo modal, la concentricidad con la camisa, la tensión residual del recubrimiento y la mano del técnico se convierten en decibelios que se ganan o se pierden para siempre. Por eso el empalme y la conectividad no son una fase operativa, sino un acto de diseño: cada unión define cuánta red real cabrá dentro del presupuesto de pérdidas y cuánta estabilidad tendrás cuando el clima, los upgrades y los años vayan cobrando su peaje.

La fusión por arco se ganó el sitio de "estándar de oro" porque no sólo junta extremos: reconstruye un perfil de índice continuo. Un buen arco no es fuerte, es adecuado: potencia y tiempo calibrados al tipo de fibra (G.652/G.657/G.654), a su historia térmica y al objetivo del empalme. Si el arco es excesivo, los dopantes del núcleo (por ejemplo, germanio) difunden fuera de zona y creas un microtaper involuntario que baja la reflectancia a costa de elevar la pérdida; si es insuficiente, dejas una discontinuidad invisible que hoy pasa y mañana vibra, y cada vibración es una microcurvatura intermitente. Las fusionadoras modernas lo saben y controlan la fusión con visión por imagen del núcleo (PAS) o con detección de potencia acoplada (LID) para optimizar la alineación de core, no sólo de camisa. Pero el algoritmo no sustituye la preparación: el ángulo de corte (cleave) manda. Por debajo de medio grado el empalme "fluye"; por encima de un grado, el arco dedica su energía a corregir geometría antes que a soldar vidrio. La cuchilla del cleaver se rota cuando debe rotarse, no cuando sobra tiempo; el alcohol isopropílico limpia si es puro y si la toalla no deja pelusa; el decapado quita recubrimiento si la temperatura del horno no

lo carboniza. Cada atajo de campo se paga en décimas de dB que, multiplicadas por cientos de uniones, consumen márgenes y futuras migraciones.

No toda fibra de 125 µm es igual ni todo 9 µm "se comporta igual". El núcleo puede ser más o menos dopado, el área efectiva variar y el campo modal expandirse o contraerse con la longitud de onda. Por eso existen los empalmes que "ganan" en un sentido y "pierden" en el otro: no son milagros sino asimetrías de acoplo. Cuando unes una G.652.D con una G.657 resistente a curvatura —o cuando en una misma bobina hay variaciones de MFD— el OTDR te contará versiones distintas según el sentido de medida. La única cifra profesional es el promedio bidireccional; el resto es ruido estadístico con pretensiones de diagnóstico. Aun con fibras nominalmente idénticas, la ovalidad y la excentricidad hacen su trabajo: si el núcleo no está centrado respecto de la camisa, una alineación "por camisa" te entrega pérdidas intrínsecas aunque el arco sea perfecto. De nuevo: el milímetro de la mano se vuelve micra en la óptica.

El empalme mecánico tiene su dignidad cuando se usa por lo que es: un stop loss operativo, no una estrategia de largo plazo. Alinear en V, compensar con un gel de índice y cerrar con presión te devuelve el servicio en minutos, pero introduces un elemento que envejece con la temperatura y la humedad, y que vibra con el tráfico de la calle. A 0,3–0,5 dB por unión, una ruta que parecía "barata" se come el presupuesto de pérdidas en pocos kilómetros y, peor, agrega reflectancias discretas que se sienten en láseres sensibles y en PON de 10G. Si un empalme mecánico salva el día, el parte de trabajo debe llevar fecha de reemplazo por fusión. Lo transitorio no puede convertirse en arquitectura.

La conectividad "con conector" es el otro filo de la navaja. Un pigtail fusionado a un conector de fábrica no es lo mismo que un conector pre-pulido de instalación rápida. En el primero, la geometría de la cara —radio de curvatura, altura de fibra, descentrado del ápice— se controla con metrología que la calle no puede imitar; en el segundo, la tolerancia existe y la paga tu ORL. Un PC/UPC decente devuelve del orden de −50 dB; un APC bien ejecutado se acerca o supera −60 dB. En FTTH, donde la coexistencia de longitudes de onda y las reflexiones del abonado pueden desestabilizar transmisores, el APC no es capricho estético, es gobernanza de la reflectancia. Conectar sin mirar es la causa número uno de fallas "aleatorias": la inspección no es opcional, y limpiar es un método —seco, seco/húmedo, seco—, no una fricción improvisada con lo primero que haya en la camioneta. La tapa antipolvo no es un protector: es un contenedor de polvo.

La protección del empalme no es burocracia. Un manguito termorretráctil con varilla de refuerzo (acero o cerámica) de 60 mm protege mejor que uno corto cuando la bandeja no está pensada; pero la bandeja debe estar pensada. Un radio de curvatura prudente, bucles de servicio que no queden bajo presión al cerrar el closure, fijación del tubo suelto sin pellizcarlo, sellos que respeten la forma del cable y su portante: cada cierre que se abre y cierra mal añade memoria mecánica a la fibra (la histéresis que después lees como pérdida creciente a 1550/1625). En rutas largas, el "factor hélice" del cable en SZ hace que la longitud óptica supere la civil: si no lo documentas, los mapas confunden a las cuadrillas en emergencias y dan pie a retroexcavaciones donde no corresponde. La buena práctica es medir y anotar esa relación en la aceptación, junto con las trazas bidireccionales y la foto de cada bandeja terminada; un día cualquiera, ese papel ahorra horas y rabia.

Hay una dimensión térmica y otra temporal que rara vez se discuten. La térmica: el arco repetido sin mantenimiento de electrodos cambia su "firma", la fusión se vuelve impredecible y la estadística de pérdidas se abre como un abanico; el mantenimiento no es una sugerencia del manual, es control de proceso. La temporal: un empalme puede "nacer" en −0,02 dB y "envejecer" a −0,08 dB si la traza quedó bajo un retenedor mal puesto, si el cierre toma agua y respira con el día y la noche, si el tramo vibra en un puente o si el bucle de reserva quedó al sol detrás de un vidrio. Por eso una red no se certifica el día que prende: se re-certifica con ventanas largas y con 1650 nm cuando la planta está viva, porque las curvaturas discretas que no dolían a 1310 aparecen con toda su elocuencia en el infrarrojo cercano.

Nada de esto se sostiene sin un criterio de calidad que mire el conjunto. Si el proyecto acepta empalmes "hasta 0,1 dB", pero no limita cuántos por kilómetro, no estás especificando

desempeño, estás trasladando riesgo. Si permites conectores de campo "porque salen rápido" sin exigir ORL de enlace, estás comprando intermitencias. La propuesta radical es simple: medir el enlace como un sistema. Pérdida E2E con OLTS, reflectancia total (ORL) y por componente, trazas OTDR promediadas en ambos sentidos y a múltiples longitudes de onda, documentación de helix y de geometría de bandeja, evidencia de inspección y limpieza. Con esos cinco papeles puedes dormir cuando llegue la migración a 10G o el tramo se sature en verano. Sin ellos, cada incidente será un misterio nuevo.

En terreno, la frase “la fibra falló” casi nunca es cierta. Falló un corte mal hecho, un arco sin calibrar, una bandeja con radio de juguete, un conector sin inspección o una economía mal entendida. La luz viaja a la velocidad de la física; tu red, a la velocidad de su peor unión. Y ese peor eslabón lo decides tú cada vez que empalmas, conectas, proteges y documentas. Si ese acto es tratado como una artesanía con ciencia —y no como un trámite—, la red no sólo funciona hoy: permanece.

Síntesis del capítulo integrado

La cantidad de motores no reemplaza la comprensión del empalme. La calidad depende de alineación, preparación, arco, electrodos, calibración, compatibilidad de fibras y verificación del margen después de la intervención.

CAPÍTULO 49

Partidas “fuera de norma”: anatomía del mercado secundario de la fibra

Medir no siempre significa entender; gobernar exige interpretar.

EN ESTE CAPÍTULO APRENDERÁS

- Cómo materiales de mercado secundario o partidas dudosas pueden entrar a una red y enfermarla desde el inventario

Cuando me llamaron desde AndesLink, no había un “gran apagón” que justificara el tono urgente del correo. Había algo más caro: una red que, en papel, era correcta… pero en operación se estaba volviendo impredecible. No era un problema de backbone ni de OLT. No era una falla masiva de splitters. Era una suma de incidentes que, por sí solos, parecían normales, pero juntos dibujaban un patrón: rutas que quedaban demasiado cerca del margen, empalmes que exigían más reintentos de lo habitual, trazas OTDR con “escalones” difíciles de explicar, y un aumento gradual de tickets por “internet inestable” en zonas recién desplegadas. El tipo de problema que quiebra presupuestos porque obliga a gastar en visitas técnicas sin que el NOC tenga un culpable claro.

La frase que disparó la asesoría fue una de esas verdades involuntarias que aparecen cuando el equipo ya está cansado: “No puede ser fibra, porque la fibra es estándar. Es 125 micras, G.652D. La norma lo dice”. Ese es el error fundacional del comprador y del operador: creer que una norma describe un producto real de forma completa. La norma describe un mínimo. El resto —lo que separa una red que dura de una red que envejece— ocurre en micras, en ppm y en varianza.

En el papel, casi toda fibra monomodo es “revestimiento de 125 μm con un núcleo cercano a 9 μm” y cumple G.652 o G.657. En la red real, esa frase es apenas el encabezado. Lo que decide la vida útil, la estabilidad y el costo operativo de una planta óptica ocurre en detalles que rara vez aparecen en una licitación: homogeneidad del vidrio, pureza (contenido de –OH), precisión geométrica, concentricidad del núcleo, ovalidad, control del MFD a lo largo del rollo, comportamiento del recubrimiento acrílico frente a envejecimiento térmico y UV, y disciplina estadística del proceso. Los fabricantes serios

pueden producir millones de kilómetros porque no solo "fabrican fibra": fabrican repetibilidad. Su fibra se parece a sí misma lote tras lote. Y por eso, cuando empalmas, el resultado es reproducible, no un acto de fe.

Pero toda planta, incluso la mejor, genera material que no alcanza el listón interno. Corridas con diámetro de revestimiento dentro de la ventana de 125±0,7 μm pero con ovalidad elevada; núcleos con concentricidad desplazada; MFD que "respira" a lo largo de un mismo rollo; recubrimientos con módulo y adhesión fuera de ventana; low water peak "teórico" que, en la práctica, no luce como debería cuando miras la zona alrededor de 1.383 nm. Ese material no entra al producto premium con marca o, cuando entra, se segmenta y se usa con reglas internas estrictas. El resto se liquida. Ahí nace el mercado secundario.

1. El mercado secundario: cuando lo "off-spec" se convierte en "barato"

AndesLink había comprado "muy bien". Ese fue, precisamente, el problema. La industria tiene un circuito paralelo, silencioso pero enorme, donde partidas que no califican para el canal principal se venden como surplus, off-spec o "segundas". No necesariamente son basura. Transmiten. Pueden pasar una inspección apurada. Pueden incluso cumplir atenuación promedio en una

muestra corta. El riesgo no es que no funcionen hoy; es cómo funcionan, hasta cuándo y con cuánta varianza.

El circuito secundario tiene su propia lógica: traders que compran grandes partidas con documentación mínima; fabricantes pequeños que compran bobinas y las convierten en cable económico; integradores que priorizan "entregar obra" en licitaciones donde el precio manda; y un comprador final que recibe una etiqueta tranquilizadora: "G.652D, 125 μm, low water peak". La etiqueta es real, pero incompleta. El problema es la estadística, no el promedio.

En redes masivas, lo que mata no es la media, es la dispersión. Una fibra "premium" no solo tiene buenos valores típicos: tiene poca varianza. Una fibra off-spec suele "pasar" pero con dispersión. Eso se traduce en algo muy concreto: más re-cleaves para lograr el empalme objetivo, más empalmes que quedan "aceptables" pero no excelentes, más cajas que acumulan décimas donde no deberían, más rutas que se acercan al límite, y más sorpresas cuando el clima cambia.

2. Qué ocurre físicamente: la norma no protege contra la varianza

Una fibra fuera de norma interna (aunque "dentro de ITU") suele cargar alguno de estos pecados. Y cada uno tiene un síntoma operativo.

Primero, la concentricidad núcleo-revestimiento. Si el núcleo está levemente corrido, una fusionadora por recubrimiento alinea 125 μm, pero no alinea el modo. Una buena fusionadora por núcleo compensa mejor, sí, pero no hace milagros cuando la geometría y el campo modal varían demasiado. El resultado típico es un empalme que "sale" pero con pérdidas más dispersas, y un comportamiento más sensible a microflexiones.

Segundo, la ovalidad del cladding. Puede estar dentro de tolerancia, pero lo suficiente para afectar cómo la fibra se asienta, cómo se alinea en V-grooves, cómo se comporta en cierres y bandejas, y cómo se repiten los resultados. La ovalidad rara vez se discute en operación, pero se siente: cuando empalmar deja de ser rutinario y se vuelve "mañoso".

Tercero, el MFD y su respiración a lo largo del rollo. En el papel, todos dicen "G.652D". En la realidad, cada fabricante elige su punto de operación. Y dentro de una misma bobina, una mala estabilidad de proceso puede hacer que el MFD varíe. Eso no siempre se ve en potencia estática, pero se ve en empalmes y en OTDR bidireccional, donde aparecen "eventos ganadores" en un sentido y pérdidas en el otro por desajuste de backscatter y campos modales.

Cuarto, el recubrimiento acrílico. Este es el gran asesino diferido, porque no mata el día uno. Una fibra puede tener buena atenuación hoy y aun así estar condenada si el recubrimiento no mantiene su función amortiguadora frente a microbend a lo largo del tiempo. Cuando el recubrimiento endurece antes de lo debido, microflexiones inocuas se vuelven microcurvaturas con pérdida visible a 1550/1625 nm, justo donde más te duele: en cajas apretadas, en drops doblados, en bandejas con mala disciplina, en tramos aéreos vibrando.

En campo, todo eso se traduce en la lengua que la red habla cuando está enferma: trazas OTDR con backscatter que cambia de nivel sin causa aparente, escalones suaves en tramos que deberían

ser lisos, "pérdidas negativas" que confunden a quien solo mira una dirección, y rutas que, sin tocarse, comienzan a consumir margen con los meses.

3. El patrón operativo: cuando el problema no es un evento, sino una distribución

En AndesLink, la clave no fue encontrar "un empalme malo", sino medir una distribución. Tomamos una muestra: empalmes de distintas cuadrillas, distintas zonas, distintos lotes. Y miramos dos cosas simples: cuántos reintentos requería cada lote para llegar a un objetivo de pérdida razonable, y cuánta dispersión había en el resultado final. Ahí apareció la firma del mercado secundario: un lote exigía el doble de re-cleaves para lograr un empalme estable; otro lote mostraba más diferencias entre medición bidireccional; otro "pasaba" pero generaba trazas más caprichosas.

La red no estaba fallando por un error humano aislado. Estaba pagando, en operación, la dispersión de calidad del insumo. Ese es el costo oculto del "precio ganga": no lo pagas en CAPEX, lo pagas en OPEX, en margen consumido y en horas de soporte persiguiendo sombras.

4. La diferencia real con fibra "premium": proceso, control estadístico, repetibilidad

La diferencia no es mística. Es gobernanza industrial. En fabricantes de primera línea, cada etapa —de la deposición (OVD/VAD/MCVD) a la sinterización, del draw a 2.000 °C al recubrimiento dual— se gobierna con control estadístico real. El perfil de índice se repite, el –OH cae donde tiene que caer, la MFD se mantiene en ventana estrecha, la concentricidad del núcleo se mide en submicras, el recubrimiento interno "blando" amortigua microbend y el externo "duro" protege, y ambos conservan módulo tras envejecimiento. El resultado práctico es que empalmar es un acto reproducible: la distribución de pérdidas por empalme es estrecha; el promedio bidireccional converge; la PMD de cable es baja y estable; los lotes son indistinguibles a efectos de operación.

En el universo off-spec, los valores típicos "pasan", pero con varianza. Y esa varianza es un impuesto anual sobre tu operación.

5. La verdad incómoda: no es "Asia vs no Asia", es evidencia vs apuesta

Esto hay que decirlo con honestidad técnica: no todo lo barato es off-spec, y no todo lo asiático es malo. Hay fabricantes chinos de excelencia. El punto no es el pasaporte del vidrio; el punto es la trazabilidad, la evidencia por lote y la consistencia estadística. El mercado secundario existe en todo el planeta, y se alimenta de la misma regla: si el comprador solo exige "cumple G.652", alguien te venderá el mínimo… y a veces con varianza.

Por eso la regla empírica que yo uso como asesor es simple y cruel: si no hay evidencia por lote, hay apuesta. Y una red nacional no se planifica como apuesta.

6. Qué exigir en un pliego si quieres filtrar off-spec disfrazado

Si el objetivo es proteger OPEX y vida útil, el pliego no puede quedarse en "cumple ITU". Un pliego profesional pide datos que el material secundario rara vez puede entregar de forma consistente. No es burocracia: es filtro.

Exige, además de "G.652.D / G.657.A1/A2", lo siguiente:

Geometría con dispersión, no solo "típico": diámetro de revestimiento, no circularidad, error de concentricidad de núcleo, diámetro de recubrimiento, y que se entreguen histogramas o reportes de lote, no una línea en una hoja de marketing.

MFD y compatibilidad real: valor y varianza por lote; y, si tu base instalada es mixta, pruebas cruzadas (G.652↔G.657) con pérdidas promedio y desviación estándar.

Atenuación y espectro: 1310/1550 y, si aplica, 1625; evidencia de low water peak real con curva alrededor de 1.383 nm cuando el despliegue lo justifica.

Recubrimientos: tipo de doble acrilato, módulo, fuerza de pelado, retención tras envejecimiento UV/temperatura según ensayos IEC/ASTM; este dato separa fibras que envejecen bien de fibras que solo "existen".

Resistencia y fatiga: proof test declarado y parámetro de fatiga dinámica, porque eso predice cómo resistirá décadas de microflexión.

PMD de cable: coeficiente con método y límite contractual cuando tu red tiene ambición de crecer en capacidad.

Trazabilidad viva: número de preforma, corrida de draw, equipos de medición y calibración. Sin eso, "125 μm" es una etiqueta sin apellido.

Este conjunto de exigencias no busca humillar proveedores: busca proteger la red. El operador que compra solo por precio está comprando incertidumbre.

7. En obra: aceptación que detecta varianza, no solo "funciona"

El filtro no termina en el contrato. Se concreta en aceptación. Y aquí hay otra trampa cultural: aceptar con mediciones que favorecen al proveedor y esconden la dispersión.

En AndesLink, cambiamos el enfoque: de "una medición que pase" a "una distribución que sea estable". Eso se logra con prácticas simples:

Empalmes promedio bidireccionales, no unidireccionales "bonitos". Si un evento gana en una dirección y pierde en otra, no lo ignores: te está contando un mismatch.

OTDR multiventana cuando corresponde (1310/1550/1625) para cazar microcurvas y sensibilidad a microbend, especialmente si hay cajas apretadas, drops con rutas difíciles o planta aérea vibrante.

Comparativa entre lotes: si un lote exige más reintentos para llegar a un objetivo, ese costo existe aunque nadie lo escriba en la factura.

Registro y trazabilidad: lote de fibra, lote de cable, cuadrilla, máquina, fecha. Sin esto, cuando aparezca el patrón a 18 meses, no tendrás causa raíz.

La aceptación no es "firmar la entrega". Es comprar futuro.

8. Cierre: la norma es el idioma común, la calidad es el acento

La lección no es romántica y sí extremadamente útil: la norma es el idioma común; la calidad es el acento. Los mejores fabricantes —incluidos los mejores chinos— venden consistencia: no solo pasan hoy, permanecen mañana. El universo de bajo costo vende precio; a veces, precio con varianza. Entre ambos hay una frontera que no se ve en la etiqueta "125 μm": se ve en los gráficos de aceptación, en la estabilidad de las trazas, en la curva de reclamos a cinco años.

"El cable barato funciona, hasta que un día no funciona", me dijo un ingeniero de planta externa en esa asesoría. No era cinismo: era estadística. Y en fibra, la estadística se escribe con micras.

Pista ejecutiva

"Cumple ITU" no significa "calidad". Significa "mínimo". Lo que mata redes es la varianza, no el promedio.

El mercado secundario (off-spec/surplus) no siempre vende basura: vende incertidumbre. Eso se paga en OPEX, margen perdido y tickets.

La defensa es contractual y operativa: exigir evidencia por lote (geometría, MFD, espectro, recubrimientos, fatiga, trazabilidad) y aceptar con métricas que revelen dispersión (bidireccional, multiventana, comparativa entre lotes).

Regla práctica: si no hay evidencia por lote, hay apuesta. Una red nacional no se gobierna con apuestas.

CAPÍTULO 50

Herrajes que sostienen la luz

Los números técnicos tranquilizan. Los números del negocio despiertan. Los clientes se nos van.

EN ESTE CAPÍTULO APRENDERÁS

- Que la mecánica sostiene la óptica
- Un mal herraje puede producir tensión, curvatura, fatiga y degradación óptica

Calidad, corrosión y mecánica fina en planta externa

La llamada no fue por un corte. Fue por algo peor: "la red se está volviendo inestable… sin estar rota".

CordilleraNet llevaba tres inviernos operando una FTTH aérea impecable sobre el papel: buen cable, cierres decentes, presupuesto óptico sano. Y, sin embargo, el mapa de reclamos empezaba a dibujar una verdad incómoda: los problemas no seguían a un splitter, seguían al clima. Un día de viento fuerte y aparecían intermitencias; semanas de bruma salina y subían los tickets; una ola de calor y ciertas rutas "se adelgazaban" ópticamente como si el vidrio respirara. El NOC miraba la OLT, miraba la DBA, miraba el tráfico. Nada calzaba.

Hasta que fuimos a la calle.

La primera visita a terreno fue casi humillante para el orgullo técnico: el vidrio estaba bien. Lo que estaba enfermo era la herrería. Tensores, ménsulas, grapas, abrazaderas, bandas, anclajes y cierres: el esqueleto de la planta externa. Descubrimos que la continuidad no la garantiza el vidrio; la sostienen metales y polímeros que lo cuelgan, tensan, abrazan y protegen del clima. Y cuando ese esqueleto es pobre, la red envejece mal aunque el cable y los closures sean excelentes.

1) La primera verdad incómoda: no todo "acero" sirve para intemperie

En bodega, un herraje "plateado" parece uno "galvanizado". En costa, la diferencia dura seis meses.

En CordilleraNet había una mezcla letal: piezas de acero al carbono con recubrimientos aparentes, tornillería sin especificación clara, y "inox" de origen dudoso. El catálogo decía "anticorrosión". El terreno decía otra cosa: corrosión

en rendijas bajo arandelas, picaduras en inox mal seleccionado, adelgazamiento silencioso en secciones críticas y, en un par de esquinas, corrosión galvánica por mezclar aluminio, acero al carbono e inoxidable sin aislación. La red no se caía de golpe: se iba aflojando.

Ahí apareció el patrón: un tensor con "baño" que pierde sección no falla el primer año; falla cuando ya te acostumbraste a que "esa zona es problemática". Y cuando falla, no solo cae un tramo: cambia la geometría y con ella cambian curvaturas, tensiones y microcurvaturas. El vidrio no protesta: solo pierde margen.

Lección de asesoría: la ingeniería no se guía por el brillo. Pide certificados de material, espesor real de recubrimiento, y dimensiona según categoría de corrosión del sitio: costa y ambiente industrial severo no se diseñan con "genérico". Si el entorno exige inox 316, o galvanizado en caliente de alto espesor, o sistemas dúplex (galvanizado + pintura), eso debe estar escrito y verificado. "Galvanizado" sin apellido es una trampa contractual.

2) La segunda verdad: un herraje no sujeta cables, gobierna radios y distribuye cargas

En la calle, vi la causa que el OTDR no te grita, pero te susurra a 1625 nm.

Había grapas con aristas vivas marcando la vaina; abrazaderas que concentraban presión en un punto; bandas que "serruchaban" el poste y el cable; y salidas de esquina donde el cable tomaba el radio crítico justo en el peor lugar: donde vibra más. En un tramo, la pérdida variaba con un simple golpe a la caja o con una ráfaga. No era "red congestionada". Era mecánica fina mal resuelta.

Un herraje correcto hace tres cosas que el catálogo rara vez explica:

Reparte carga (no concentra).

Respeta radios (bajo carga real, no en foto de instalación).

Atenúa dinámica (vibración eólica, galloping, dilatación térmica).

En mensajería lashed, el alambre de amarre debe ser inoxidable real, cantos redondeados, y tensión consistente. En ADSS, los herrajes helicoidales, anclajes de cuña y amortiguadores controlan la vibración que termina fisurando la vaina y trasladando la fatiga al propio vidrio. Una ménsula buena no solo "aguanta" peso estático: resiste carga dinámica con factor de seguridad sin convertir el cable en una bisagra.

Lección de asesoría: la microcurvatura no empieza en la fibra; empieza en el metal.

3) La tercera verdad: el proceso define la red (y la trazabilidad del herraje vale tanto como la del empalme)

En CordilleraNet había un pecado típico: se trazaba el vidrio, pero no el metal. Nadie sabía qué lote de bandas, qué colada de "inox", qué proveedor real de insertos elastoméricos había quedado en qué barrio. Cuando las fallas aparecieron, la red se volvió un rompecabezas sin piezas marcadas.

Corregimos desde la especificación:

Aleación por nombre y apellido (AISI 304/316; y cuidado con "inox" tipo 201 disfrazado).

Tipo de galvanizado en caliente (no "en frío").

Espesor mínimo de zinc (medible).

Sistema dúplex cuando corresponda.

Tornillería inox A2/A4 donde toque, con medidas anti-agarrotamiento (galling) y par de apriete especificado.

Insertos elastoméricos: EPDM estabilizado UV, dureza definida, y envejecimiento real (no goma que se craquela).

Aislación dieléctrica entre metales disímiles para frenar galvánica.

Y lo más importante: verificación. Medir espesores con instrumentos, revisar bordes, inspeccionar radios efectivos, probar pares de apriete y repetir tras ciclos térmicos. La planta externa no se certifica con fotos: se ensaya.

4) La cuarta verdad: el costo bajo se paga dos veces (y siempre en OPEX)

Cuando el herraje es mediocre, la red entra en un modo de operación caro:

Un tensor que fluye y pierde precarga.

Una grapa que corta o marca vaina.

Una ménsula que se ovaliza.

Una banda que se reseca o corta.

Un adaptador "flojo" por vibración… porque el soporte vibra.

Cada "detalle" genera órdenes de trabajo, cortes breves, reclamos, penalidades, reputación erosionada. Al quinto año, el herraje barato cuesta más que el herraje excelente del primer día. Y ese costo no aparece en el Excel del CAPEX; aparece en el Excel del jefe de mantenimiento, en la curva de churn y en la fatiga del equipo de terreno.

Lección de asesoría: la contabilidad que importa es de vida completa: suministro + instalación + visitas + reposiciones + riesgo operacional.

5) La quinta verdad: el clima no es una nota al pie, es el guion

En CordilleraNet, el diseño estaba hecho "para el promedio". La red se rompía por la película completa:

Ráfagas por exposición (urbana, rural, valle, costa).

Cable mojado pesa distinto.

Sol dilata.

Cambios térmicos aflojan y asientan.

Cruces y esquinas multiplican dinámica.

Un herraje serio se dimensiona para ese guion. Por eso pedimos amortiguación donde debía; herrajes de esquina que guíen sin acodar; elevación correcta en cruces; drips para que el agua no camine hacia cierres; y revisión de pares de apriete tras ciclos térmicos iniciales.

Y sí: también seguridad del operario. Bordes sin cantos, tornillería accesible, posibilidad de reapriete sin desarmar media cuadra. Una red bien pensada cuida el vidrio y cuida a quien lo mantiene.

6) Cómo distinguir ingeniería de maquillaje: ensayos que separan verdad de apariencia

El punto final de la asesoría fue duro, porque tocó el ego de compras y de algunos proveedores: no basta "visitar la fábrica". Hay que mirar protocolos y horas reales.

Lo que pedimos como criterio mínimo de verdad:

Niebla salina prolongada (no 24 horas de cortesía).

Ciclos UV + humedad + temperatura.

Tracción hasta rotura por familia de herraje.

Fatiga por carga alterna.

Impacto en frío.

Par de apriete antes y después del envejecimiento.

Verificación de radios efectivos bajo carga.

Lotes con número y trazabilidad.

Hay laboratorios que viven el día de auditoría. La red paga el resto del año.

Cierre: la luz viaja por el vidrio, pero el metal decide si seguirá viajando

Cuando terminamos el diagnóstico, la conclusión fue simple y exigente:

La fibra no falla sola; la mata la herrería barata, la geometría descuidada y el proceso sin control. Especifica materiales por nombre y apellido, diseña para ambiente real y carga dinámica, inspecciona bordes y radios como si fuesen óptica (porque lo son para la vaina), aísla metales disímiles, documenta pares de apriete y ensayos, y compra con criterio de vida útil, no de licitación breve.

La luz viaja por el vidrio. Pero la calidad invisible del metal decide si seguirá viajando dentro de cinco, diez o veinte años. Si el herraje es bueno, el cable es bueno; si el herraje es malo, no hay cable que aguante.

Pista ejecutiva (para directivos / compras / PMO)

El 80% del envejecimiento prematuro en planta aérea no se origina en el vidrio, sino en herrajes: corrosión + mecánica fina + vibración.

“Galvanizado”, “inox” y “anticorrosión” sin apellido son trampas contractuales. Especifica aleación, tratamiento y espesor, y mídelo.

Un herraje gobierna radios y carga dinámica: si concentra presión o vibra, crea microcurvaturas y tickets.

Lo barato se paga en OPEX: reposición, visitas, caídas intermitentes, churn.

Aceptación real = ensayos y trazabilidad por lote, no fotos ni fichas.

CAPÍTULO 51

Cuando la fibra se desviste

Potencia en rango no es experiencia garantizada.

EN ESTE CAPÍTULO APRENDERÁS

- Qué ocurre cuando la fibra pierde protección
- queda expuesta a microcurvaturas, tensión, contaminación y daño mecánico

El recubrimiento acrílico de 250 µm que no se queda donde debe

La fibra óptica no viaja desnuda. Sobre el vidrio de 125 µm vive una doble capa acrílica UV: una primaria blanda (amortigua microflexiones) y una secundaria dura (protege, aporta manejo). Esa piel hace dos cosas que el sílice no sabe hacer: absorber golpes y convivir con el mundo (humedad, abrasión, grasa de manos, curvaturas de instalación). Cuando la piel falla —cuando el 250 µm se despega con los dedos— la fibra queda expuesta, pierde resistencia práctica y la red empieza a escribir su obituario.

Qué es "desprendimiento" de verdad (y por qué es catastrófico)

Hay tres cuadros de campo que delatan que el recubrimiento perdió el contrato con el vidrio:

Telescoping / "manga que corre": la camisa se desliza como si la fibra estuviera enjabonada; el recubrimiento se mueve respecto del vidrio.

Delaminación con tacto pegajoso: la capa externa se despega en tiras o se vuelve gomosa; queda residuo que contamina herramientas y bandejas.

Strip force fuera de ventana: al preparar para empalme, el 250 µm sale demasiado fácil (o se resiste en exceso), dejando restos de acrilato encima del vidrio.

En todos los casos, la consecuencia es la misma: microfisuras invisibles, pérdida de amortiguación de microcurvatura (la fibra empieza a "cantar" dB a 1550/1625 nm con frío y apriete), empalmes impredecibles por contaminación y una fatiga acelerada del vidrio por corrosión bajo tensión. No es estética: es vida útil.

Por qué ocurre: química, proceso y logística (las tres culpas)

1) Formulación pobre del acrilato

Resinas recicladas o con fotoiniciadores baratos que amarillean y pierden módulo.

Plastificantes/aditivos que migran con calor y humedad, rompiendo la adhesión vidrio– recubrimiento.

Ausencia o mala elección del silano de acople que "casa" el polímero con la sílice.

2) Curado UV mal gobernado

Subcurado: quedan monómeros libres; la capa "dura" nunca llega a ser dura, la "blanda" nunca amortigua parejo.

Sobrecurado: piel embrittled; buena el día uno, quebradiza al año.

Oxígeno en el túnel de curado: inhibe la polimerización superficial; la capa queda con tack (pegajosidad) crónica.

3) Almacenamiento y manejo

Bobinas al sol o en contenedores calientes: el acrilato fluye, el silano se fatiga, llega a obra con adhesión cansada.

Humedad atrapada bajo film y cambios térmicos: condensación que inicia delaminación.

Alcoholes "técnicos" contaminados (ketonas, aromáticos) usados en limpieza: hinchan el recubrimiento y degradan la interfaz.

Cómo se manifiesta en la red (y por qué no da la cara el primer día)

Empalmes que "no cierran": la limpieza parece correcta, pero quedan microvelos de acrilato; la fusión muestra pérdidas erráticas y "gainers" al medir bidireccional.

Atenuación que sube con el clima: frío + radios ajustados = microcurvatura que el primario blando ya no amortigua.

Roturas aleatorias en tramos intactos: fatiga subcrítica del vidrio; la fibra que "sobrevivía" a la manipulación ya no sobrevive.

OTDR nervioso: backscatter que "respira", pequeños escalones donde no debería, eventos que cambian con temperatura y tensión de bandeja.

Qué exige un pliego serio (para que la piel se quede en su sitio)

Pedir "fibra 250 μm" es invitar al problema. Lo que hay que especificar y auditar por lote es:

Fuerza de desforre (strip force) en ventana y tras envejecimiento: medir antes y después de UV/condensación y ciclos térmicos. No sirve el valor "típico": importa la dispersión.

Módulo dinámico de primario/secundario y retención tras envejecimiento (UV/temperatura/humedad).

Adhesión vidrio–recubrimiento con ensayo de pelado controlado (no "sale fácil / sale difícil").

Curvas de curado UV del fabricante (potencia, dosis, atmósfera) y trazabilidad de fotoiniciadores/lotes de resina.

Pruebas de microbend en frío: atenuación inducida a 1550/1625 nm en mandril estandarizado, antes y después de envejecimiento.

Compatibilidad química: listado de solventes permitidos para limpieza en terreno (prohibir mezclas que hinchan el acrilato).

Almacenamiento: límites de tiempo/temperatura/humedad, con registradores; rechazo automático si se violan.

Recepción en obra: cinco ensayos que valen más que un logo

Strip test muestral por bobina: tiras cortas, comparar fuerza, observar residuos al microscopio.

Wipe test con alcohol isopropílico certificado: el recubrimiento no debe manchar paños; si deja rastro, alto.

Mandril frío (p. ej., −20 °C): medir dB a 1550/1625 nm antes/después; si sube de golpe, el primario no amortigua.

Microscopía de end-face post-strip: buscar halos/residuos en la zona pelada.

Mini-empalmes de aceptación: pérdidas bidireccionales y distribución; si necesitas el doble de re- cleaves para llegar a −0,05/−0,1 dB, ese costo ya existe.

Operación: hábitos que salvan fibra (y boletos)

Nunca "remoje" fibras en alcohol: limpia local y seca; el exceso hincha recubrimientos sensibles.

Renueve paños y puntas; paño sucio = recubrimiento adherido a todo.

Corte y descarte cuando vea tack o telescoping: no "salva" con más limpieza; contamina bandejas y hornos.

Señalice bobinas con strip force anómala; no mezcle en el mismo tramo.

Fusión con margen: evite radios apretados justo detrás del empalme; si el primario perdió módulo, cada milímetro cuenta.

Criterios de rechazo (que el contrato debe habilitar)

Cualquier evidencia de telescoping o delaminación visible.

Strip force fuera de ventana o con residuos persistentes tras limpieza estándar.

Aumento de microbend tras ciclo térmico/UV superior al umbral pactado.

Lotes sin trazabilidad de curado/materias primas o con logística violada (temperatura/humedad).

Epílogo: la piel es la garantía

El recubrimiento de 250 μm no es una formalidad; es la armadura blanda que hace posible que un hilo de vidrio sobreviva a manos, herramientas, bandejas, clima y tiempo. Cuando se abarata formulación, se improvisa curado o se maltrata almacenamiento, la fibra queda "bonita" en la guía de despacho y vieja en la calle.

Una fibra que se desviste al tacto no necesita diagnóstico: necesita rechazo. Si la red aspira a 25– 40 años, el 250 μm debe quedarse donde nació. Si no lo hace, la planta no está hecha de fibra: está hecha de compromisos que se romperán.

CAPÍTULO 52

G.657.A2 “de etiqueta”

Medir no siempre significa entender; gobernar exige interpretar.

EN ESTE CAPÍTULO APRENDERÁS

- Que una etiqueta no basta
- Una fibra puede decir G.657.A2, pero hay que mirar comportamiento, proveedor, consistencia y uso real

Curvas que prometen y no cumplen

En ferias y catálogos abunda la misma promesa: “G.657.A2 bend-insensitive”. Sobre el papel, significa curvar sin miedo, empalmar sin sorpresas y convivir con G.652.D como si nada. En la calle, demasiadas “A2” se delatan con la prueba más simple: doblar y medir. Este capítulo no discute slogans: los desnuda.

Qué es una A2 de verdad (y por qué no se improvisa)

Una G.657.A2 auténtica no es una G.652 con marketing; es diseño óptico: un trench (anillo de índice deprimido alrededor del núcleo) que confina el modo para que la luz no “escape” cuando el radio aprieta. Ese perfil está pensado para:

Macrobend bajo y estable en radios pequeños (rosetas, cajas apretadas, bucles de acometida).

Microbend atenuado (menos deriva térmica cuando llega el frío o la bandeja aprieta).

Compatibilidad real con G.652.D (MFD y perfil que empalman sin pérdidas raras ni gainers caprichosos).

Sin trench bien ejecutado, no hay A2; hay etiqueta.

Cómo nace una “A2” falsa (y por qué engaña… hasta que no)

El atajo típico no toca el vidrio: se maquilla el recubrimiento, se ajusta ligeramente la MFD, se imprime “G.657.A2” en la cubierta y se confía en que nadie mida de verdad. Resultado:

En radios “amables” aparenta buen porte.

En 10–15 mm aparecen décimas largas por vuelta que no deberían existir.

En rosetas enrolladas “bonito”, la atenuación sube y el cliente llama.

La curva se comporta como G.652. La etiqueta dice A2.

Señales de que te están vendiendo curvas de cartón

Pendiente de pérdida que se dispara al pasar de 15 a 10 mm (a 1550 y, peor, a 1625 nm).

Deriva nocturna: con frío, suben los dB en acometidas enrolladas.

OTDR a 1625/1650 nm con “alfombra ondulada” justo donde el instalador apretó el radio.

Empalmes G.652↔“A2” con distribución de pérdidas ancha y gainers erráticos (mal encaje modal).

La prueba que separa ingeniería de marketing

Una aceptación seria por lote no es un número; es una curva.

1) Macrobend completo

Mide ΔIL por vuelta en 20/15/10/(si aplica) 7,5 mm a 1550 y 1625 nm (y 1310 si el pliego lo pide). Lo que vale es la curva ΔIL vs. radio, no un “≤0,1 dB” suelto.

2) Microbend en frío

Placa/mandril a −20 °C, ΔIL a 1550/1625. La A2 real conserva ventaja; la “híbrida” patina.

3) Empalme cruzado con tu base

G.652.D↔A2 y A2↔A2 con promedio bidireccional y desviación estándar. Si necesitas el doble de re-cleaves para llegar a −0,05/−0,1 dB, el costo ya existe.

4) Geometría y MFD con dispersión

Valor y varianza por lote. A2 buena = MFD compatible, concentricidad honesta.

5) Trazabilidad

Preforma, tirada, control de dopantes. Si no lo dicen, que hable la curva. Si tampoco, no compres.

El pliego que te protege (cláusulas que importan)

Curva ΔIL vs. radio (1550/1625) por lote, no “típicos”.

Límites de aceptación por radio/λ + derecho de devolución si el muestreo en obra no reproduce ±X dB.

Ensayo testigo de empalme G.652.D↔A2 con límites de media y σ contractuales.

PMD de cable con método y valor garantizados.

Estabilidad térmica en curvatura (ciclos −20↔+60 °C con radio declarado).

Logística: temperatura/humedad de transporte y almacenamiento con registradores. Sin trazabilidad, no hay A2: hay promesa.

En obra: tres gestos que valen más que un folleto

Mandril de bolsillo (15 y 10 mm): 1–2 vueltas, mide a 1550/1625. Si ves décimas por vuelta a 10 mm, es A1/G.652 con disfraz.

Bucles en roseta real (diámetro interno típico) y lectura del enlace: si el bucle agrega dB, no es A2.

OTDR 1625/1650 sobre la acometida enrollada: la falsa A2 canta allí donde la supervisión escucha.

Dónde duele en OPEX (y por qué antes de un año)

Cajas terminales con radios forzados → reclamos.

Domicilios con enrollados "limpios" → intermitencias por clima.

Tickets "fantasma" que no se reproducen a 1550 pero sí a 1625/1650 → visitas repetidas.

El costo no es la bobina: es volver.

Quién sí las fabrica (y por qué pocos)

Hacer una A2 consistente exige control fino de dopantes y geometría del trench repetible en preforma y draw. Eso no se copia con una nota de aplicación; se compra con metrología y proceso. Los grandes lo hacen porque invirtieron en eso. El resto vende A2 por etiqueta o entrega A1 "abierta". Funciona… hasta que doblas.

Regla de oro

A2 no es lo que dice la cubierta; es lo que muestra la curva. Sin ΔIL vs. radio (1550/1625) por lote y sin muestreo en obra, no estás comprando A2: estás comprando riesgo.

Epílogo: la curva que importa

El FTTH moderno no necesita promesas; necesita fibra que permanezca cuando la roseta aprieta y el invierno llega. Las "A2 de etiqueta" son la versión óptica del "sirve… hasta que no sirve". La salida no es desconfiar de A2: es exigir A2 de verdad: perfil con trench, metrología honesta y curva firmada. Todo lo demás es tinta sobre la cubierta.

CAPÍTULO 53

Del paquete al caño

Los números técnicos tranquilizan. Los números del negocio despiertan. Los clientes se nos van.

EN ESTE CAPÍTULO APRENDERÁS

- Que la experiencia IP depende del medio físico
- No hay buen paquete si el caño óptico está degradado

Manual de supervivencia del ISP comoditizado

El triple play murió por una razón simple: el contenido se fue a la nube y dejó al operador con lo único irreemplazable: la conectividad. Eso no es malo… salvo que el mercado la trate como commodity. En ese nuevo juego, la velocidad "máxima" es ruido; lo que el cliente compra (y castiga) es consistencia: latencia, jitter, pérdida, disponibilidad y un Wi-Fi que no traicione el living. El ISP que no migre su propuesta desde "más megas" hacia SLA doméstico medible, peering/cachés, ODN sana, telemetría transparente, IPv6, Wi-Fi gestionado y servicios gestionados de seguridad/edge, queda condenado a ser una cañería anónima: reemplazable y cada vez menos rentable.

1) Del "bundle indestructible" al derrumbe en 5 años

Hubo un momento en que el triple play parecía blindado: telefonía fija, TV por suscripción y un acceso a Internet que hacía de pegamento. El hogar estaba cercado. Bastaron cinco años para desmontar el modelo:

La fija murió.

La TV lineal se volvió esqueleto.

La única pieza con valor real que queda es conectividad.

El golpe de gracia no vino de otro operador. Vino de la nube: Netflix, Amazon, Disney+, Spotify. Los OTT no compiten por canales; compiten por tiempo y experiencia. Ganaron porque ofrecieron libertad en lugar de parrillas.

2) El cambio que los operadores subestimaron

Los operadores creyeron que el valor estaba en "el contenido". Pero el contenido migró al aplicativo, no al decodificador. El living dejó de organizarse

alrededor de un coaxial y un control remoto; se organiza alrededor de apps que se mueven con el usuario de pantalla en pantalla.

En esa mudanza, el operador quedó reducido a lo único que nadie puede replicar desde la nube: el caño.

Ser caño no es un insulto; es una realidad. El problema es que, cuando solo vendes megabits, te conviertes en commodity. Y en un commodity te eligen por lo que casi nunca vendes bien: consistencia.

El marketing gritó: "1 Gb/s". La experiencia del usuario respondió: "quiero que no se pixele".

3) Cantidad no es calidad (y el hogar cambió el contrato)

La velocidad máxima fue un discurso cómodo… y vacuo. El uso real del hogar cambió:

Las familias no hacen zapping: hacen streaming concurrente.

Teletrabajo y gaming castigan jitter, pérdida y latencia, no el "pico de bajada".

La percepción de calidad se define en el peor momento del día, no en el test a las 3 a. m.

Un cliente prefiere 100 Mb/s estables todo el día que "1 Gb/s" que a las 20:00 cae a 30. Lo que compra no es ancho de banda: es previsibilidad.

4) La degradación silenciosa: de proveedor a cañería

El mayor daño no fue perder ítems en la factura; fue perder el rol. Del "proveedor de entretenimiento" al tubo indiferente.

Cuando el logo deja de importar, solo quedan dos curvas que te definen:

latencia/jitter

disponibilidad

Si Netflix se pixela, te llaman a ti, aunque el problema viva a mil kilómetros. Ese es el nuevo contrato psicológico: tú eres responsable de la experiencia, aunque no controles la app.

5) La próxima pelea es de ingeniería, no de afiches

No se gana con campañas. Se gana con red. Y cambia el catálogo:

Latencia al borde: acércate al tráfico que importa (caches, peering directo, micro-POP en tu huella).

Jitter bajo control: last mile sin sorpresas (ODN limpia, perfiles PON sanos, ONT decentes).

Disponibilidad: 99,9% mensual real en residencial (y dilo con datos, no con promesas).

Wi-Fi gestionado: el living es Wi-Fi; si no lo dominas, te culpan igual.

6) Lo que sí funciona (y no está en el folleto de "2 Gigas")

Aquí está el playbook que separa al ISP que sobrevive del que se vuelve anónimo:

SLA doméstico creíble Define objetivos de latencia al primer hop de nube, umbral de jitter y pérdida; muéstralos en la app del cliente.

Smart ODN Supervisión a 1625/1650 nm, alarmas por reflectancia/atenuación, limpieza programada de cajas. Menos incendios, más prevención.

Peering y cachés Menos tránsito "lejano", más acuerdos locales. Tu mejor upgrade de "velocidad" suele ser un buen peering.

IPv6 primero Menos CGNAT, menos latencia añadida, menos dolor con juegos y VoIP.

CPE/ONT de verdad Wi-Fi 6/6E/7 bien afinado, band steering decente, telemetría y QA remoto.

Planificación por congestión, no por marketing Amplía donde colapsa el percentil 95 de latencia, no donde grita el cartel de la avenida.

Telemetría abierta al cliente Una app que muestre salud de red en tiempo real vale más que un comercial. La transparencia baja llamadas.

Segmentos diferenciales Paquetes "baja latencia" para gamers y trabajo remoto con colas priorizadas y rutas óptimas, no más megas.

Edge y seguridad Firewall gestionado, parental controls, protección anti-phishing en la red. Vuelves a vender servicio, no solo caudal.

Operación sin autoengaños Medir lo que duele (variación intradía, minutos de indisponibilidad, reconexiones ONT) y hacerlos KPI públicos.

7) El salto que pocos dieron

Una minoría entendió la ecuación: si ya no compites en contenidos, migra tu valor hacia seguridad, nube, edge, servicios gestionados, Wi-Fi como servicio, soporte proactivo.

El resto sigue en la rueda: “más megas”, mientras la planta externa se fatiga y la ODN canta dB al caer la tarde.

Los hyperscalers ya no te ven como socio estratégico; te ven como cañería. Y si eres cañería, tu único diferencial es cuándo se cae y qué tan rápido vuelves.

8) Qué contar (y qué dejar de prometer)

Deja el “hasta 1 Gb/s”. Cuenta lo que el cliente siente (y respáldalo):

“Tu video llega con latencia estable, aun en hora pico.”

“Nuestra red corrige rutas cuando hay congestión.”

“Tu Wi-Fi es monitoreado; ajustamos canales antes de que sufras.”

“Si algo falla, lo vemos antes que tú.”

Y remátalo con lo que casi nadie se atreve: créditos en factura si no cumples. Esa es la nueva fidelización: riesgo compartido, transparencia real.

Conclusión — Del bundle al bit, y del bit a la experiencia

El triple play murió; el streaming se quedó con el corazón del usuario. Ser tubería no es una condena si la tubería es mejor: estable, predecible, transparente.

La salida es clara:

competir por calidad y consistencia,

abandonar la obsesión por los megas,

abrazar SLA, smart ODN, baja latencia, ciberseguridad y nube/edge como productos.

Si no, el destino es exactamente el que más duele: ser un cable anónimo bajo la vereda—invisible, reemplazable y cada vez menos rentable.

CAPÍTULO 54

Cajas aéreas y preconectorización: velocidad de despliegue frente a confiabilidad

Los números técnicos tranquilizan. Los números del negocio despiertan. Los clientes se nos van.

EN ESTE CAPÍTULO APRENDERÁS

- Que una caja barata o no certificada puede transformar el ahorro inicial en degradación masiva, filtraciones, mala protección y alto OPEX
- Comparar rapidez de despliegue con sellado, trazabilidad, reparabilidad y vida útil.

El problema nunca empezó con una falla grande. Empezó, como casi siempre, con algo que "nadie vio grave". Una caja aérea más barata. Sin marca reconocida. Sin certificación clara. "Equivalente", otra vez esa palabra. Cumplía la función básica: cerrar, sostener conectores, verse razonablemente estanca. Y además, costaba menos. Mucho menos.

En el Excel fue una decisión correcta. En la red, fue una condena a largo plazo.

Como asesor, cuando me llaman por redes que "se volvieron difíciles", casi siempre termino mirando hacia arriba. No al core, no a la OLT. A los postes. A las cajas. A ese elemento que nadie valora porque "no es tecnología". Y ahí, colgadas, empiezan a aparecer las mismas señales: tapas deformadas, sellos inexistentes, plásticos quebradizos, cierres fatigados, entradas de cable sin alivio de tensión real.

Las cajas aéreas sin certificación no fallan el día uno. Si lo hicieran, nadie las compraría. Fallan de la forma más peligrosa: en el tiempo.

Una caja no certificada no está pensada para vivir años a la intemperie. No para radiación UV constante. No para ciclos térmicos diarios. No para vibración permanente en postación compartida. No para lluvia horizontal, condensación interna, polvo fino, insectos, nidos, manipulación repetida. Está pensada para cerrar… y listo.

El primer año, la red se ve impecable. El segundo, empieza a respirar. El tercero, empieza a filtrar. El cuarto, ya no se puede confiar en ella.

Y cuando una caja aérea deja de ser confiable, deja de proteger lo único que realmente importa: las interfaces.

Ahí vuelve el enemigo silencioso: el agua. Pero no como inundación evidente. Como humedad permanente. Como condensación nocturna. Como gotas que entran y no salen. Como barro fino que se deposita lentamente. La caja "no está llena de agua", dicen. No hace falta. Basta con que nunca esté seca.

En esas condiciones, los conectores envejecen mal. Los empalmes pierden estabilidad. Los geles se contaminan. Los adaptadores se sulfatan. El margen óptico empieza a fluctuar. Nada se cae. Todo se vuelve sensible.

Y una red sensible es una red cara.

Cada caja aérea barata es una promesa de visitas futuras. No una, muchas. Porque el problema no es puntual. Es sistémico. El técnico llega, abre la caja, limpia como puede, cierra. A veces

mejora. A veces no. A veces mejora solo porque el acto de abrir permitió que algo se seque momentáneamente. Se cierra el ticket. La red sigue degradándose.

Lo más grave es que estas cajas multiplican el error humano. Abrir una caja sin certificación suele ser más difícil de hacer bien. Cierres que no vuelven a sellar. Gomas que ya no presionan. Tornillos que falsean. Cada apertura empeora la siguiente. La caja no fue diseñada para ciclos de intervención; fue diseñada para "instalar y olvidar". Pero la red real nunca se olvida.

En postación compartida, el problema se agrava. Vibración constante, cables de otros operadores rozando, peso adicional, tensiones mal repartidas. Una caja certificada está pensada para absorber eso. Una no certificada se deforma, se abre, pierde alineación. El agua entra. El polvo entra. Los insectos entran. La red paga.

Y cuando finalmente la caja ya no da más, la decisión nunca es trivial. No se cambia una caja sola. Se interviene el tramo. Se interrumpe servicio. Se reordena fibra. A veces se descubren empalmes artesanales hechos para "salvar" situaciones anteriores. A veces hay que rehacer más de lo previsto. El costo ya no es la caja. Es la red alrededor de la caja.

Ahí aparece la ironía más dura: la caja barata termina obligando a rehacer trabajo que ya estaba hecho. El ahorro inicial desaparece y deja solo deuda técnica. Deuda que se paga en camionetas, en horas hombre, en reclamos, en clientes cansados, en operadores que pierden confianza en su propia infraestructura.

Cuando alguien defiende una caja aérea sin certificación diciendo que "hasta ahora no ha dado problemas", suele estar mirando el indicador equivocado. No está viendo la pendiente. Las cajas no certificadas no generan picos de fallas. Generan goteo. Y el goteo es lo que mata la operación.

Una red FTTH madura entiende que la caja aérea no es un contenedor plástico. Es un elemento estructural del sistema. Define cómo envejece la red. Define cuántas veces habrá que volver. Define cuánta humedad se tolera. Define cuánta improvisación termina apareciendo después.

Por eso, el costo real de una caja aérea no se mide en dólares por unidad. Se mide en años de estabilidad o de desgaste. Y en esa métrica, las cajas sin certificación casi siempre pierden.

El error no fue comprar una caja barata. El error fue creer que el ambiente perdona.

La intemperie no negocia. El agua no negocia. El tiempo no negocia.

Y cuando una red se construye con componentes que no están hechos para vivir ahí, la factura no llega el primer mes. Llega después, repartida, silenciosa y constante.

Como casi todas las facturas más caras de FTTH.

Las cajas preconectorizadas: cuando la promesa de velocidad se convierte en fragilidad permanente

La red se diseña. El negocio se construye.

EN ESTA SECCIÓN PROFUNDIZARÁS

- Que lo preconectorizado acelera despliegue, pero si no se controla puede crear fragilidad permanente, dependencia y fallas repetitivas

Las cajas preconectorizadas llegaron a la industria como una solución elegante a un problema real: desplegar rápido, con menos mano de obra especializada, menos empalmes en terreno y más control desde fábrica. En el PowerPoint eran impecables. En la planificación, irresistibles. En la calle… otra historia.

Como asesor, he visto este patrón repetirse con una precisión casi cruel. Redes nuevas, construidas con cajas preconectorizadas "listas para usar", que prometían calidad uniforme, menor dependencia del técnico y tiempos de instalación récord. Y durante los primeros meses, todo parecía confirmar el relato. Instalaciones rápidas. Potencias dentro de rango. Aceptaciones sin observaciones. La red "cerraba".

El problema no estaba en el día uno. Estaba en el día trescientos.

La primera fragilidad de las cajas preconectorizadas no es óptica. Es conceptual. Se las trató como si fueran un elemento pasivo más, cuando en realidad concentran la mayor densidad de interfaces críticas de toda la red. En una sola caja conviven múltiples conectores, adaptadores, latiguillos internos, radios forzados y sellos que deben funcionar perfectamente… al mismo tiempo y durante años.

Cada uno de esos puntos, por separado, ya es sensible. Juntos, forman un sistema extremadamente delicado.

El segundo problema es que la preconectorización traslada el control desde el terreno al proveedor, pero no traslada el entorno. La caja se arma en condiciones limpias, controladas, ideales. Luego se cuelga en un poste, expuesta a sol, lluvia, vibración, polvo, insectos, manipulación repetida y postación compartida. El diseño interno no siempre está pensado para ese contraste brutal entre laboratorio y realidad.

Los radios internos suelen ser el primer sacrificio silencioso. Para que "todo quepa", los latiguillos quedan forzados, doblados al límite, tensados contra tapas. El día uno no pasa nada. El mes uno tampoco. Pero el tiempo hace su trabajo: creep del plástico, fatiga del cable, microcurvaturas permanentes. El margen empieza a evaporarse sin que nadie lo note.

Luego están los conectores. Muchos. Demasiados. La promesa era eliminar empalmes, pero a cambio se multiplicaron las interfaces. Cada puerto no usado es una superficie expuesta. Cada tapa mal cerrada es una invitación al polvo. Cada reconexión redistribuye contaminación. Y como la caja "ya viene lista", se instala la ilusión de que no necesita el mismo ritual de limpieza e inspección que cualquier otro punto óptico. Grave error.

En muchas redes, la caja preconectorizada se convierte en el lugar donde nadie limpia porque "no debería ser necesario". Y en FTTH, lo que no se limpia, se degrada.

Hay otro problema menos visible pero más costoso: la caja preconectorizada rigidiza el diseño. Lo que viene de fábrica se vuelve dogma. Si el terreno no calza, se fuerza. Si el poste está mal ubicado, se fuerza. Si el drop entra con otro ángulo, se fuerza. Si hay que crecer o reordenar, se improvisa. Y cuando se improvisa dentro de un sistema que no fue pensado para ser modificado, aparece el parche: adaptadores extra, latiguillos cruzados, tapas abiertas "solo por ahora".

Ese "solo por ahora" dura años.

Cuando empiezan los problemas, el diagnóstico es ingrato. No hay un empalme claro que rehacer. No hay un punto obvio que cambiar. Hay una caja llena de pequeños compromisos acumulados. El técnico abre, mueve, limpia, cierra. A veces mejora. A veces no. La intervención misma se vuelve una fuente adicional de riesgo, porque la caja no fue diseñada para ciclos frecuentes de apertura en condiciones reales.

Y cuando finalmente se decide que la caja es el problema, la solución es desproporcionada: no se cambia un componente. Se cambia la caja completa. Se interrumpe servicio a múltiples clientes. Se rehace trabajo. Se pierde todo el supuesto ahorro inicial.

La ironía es que muchas de estas cajas no fallan por mala fe del fabricante. Fallan porque fueron compradas con una expectativa equivocada: que industrializar la última milla elimina la necesidad de oficio. No lo hace. Solo cambia dónde aparece el error.

La preconectorización puede ser una herramienta poderosa si se usa con humildad: con diseños que respeten radios reales, con sellos certificados de verdad, con procedimientos estrictos de limpieza en terreno, con limitación consciente de densidad de conectores, y con aceptación de que no todo crecimiento puede ser plug-and-play.

Pero cuando se usa como atajo —como sustituto de criterio, tiempo y capacitación— se convierte en una trampa cara.

He visto redes donde el costo operacional de las cajas preconectorizadas superó con creces el ahorro en empalmes. No por fallas catastróficas, sino por el goteo interminable de intermitencias, revisitas y "ajustes" que nunca terminan de cerrar el problema.

Las cajas preconectorizadas no son malas por definición. Lo peligroso es creer que vienen listas para olvidar. En FTTH, todo lo que se olvida termina recordándose… en forma de camionetas.

La lección es incómoda, pero clara: la velocidad de despliegue no es un KPI de calidad. Es solo una fase. La red que dura no es la que se instala más rápido, sino la que envejece con dignidad.

Y muchas cajas preconectorizadas, tal como se usan hoy, no fueron pensadas para envejecer.

Nacidos con problemas: cuando el drop preconectorizado llega fallado desde fábrica

Potencia en rango no es experiencia garantizada.

EN ESTA SECCIÓN PROFUNDIZARÁS

- Que no todo problema nace en campo
- Algunos componentes pueden llegar con defectos y multiplicar reclamos desde el primer día

El error más incómodo no es que el drop preconectorizado falle en terreno. El error real es aceptar que muchos ya llegan fallados desde fábrica y aun así se instalan como si fueran confiables por definición.

Esto no es teoría. Es experiencia repetida.

Como asesor, hay un momento en que uno deja de buscar la causa en la instalación y empieza a sospechar del origen. Drops nuevos, recién sacados de caja, con comportamientos erráticos. Potencias que varían entre mediciones. Conectores que "bailan". Retenciones débiles. Armados frágiles. Y cuando uno los observa con calma —no con la prisa del cierre de ticket— aparece la verdad que nadie quiere poner por escrito: el problema venía de fábrica.

La industria asumió que "preconectorizado" significaba "mejor". Más control, menos error humano. Pero en la práctica, en muchos casos significó lo contrario: procesos industriales apurados, controles de calidad mínimos, materiales baratos, ensamblajes pensados para verse bien el día uno, no para sobrevivir años en la intemperie.

Muchos de estos drops no están certificados como sistema. Tienen componentes "compatibles", "equivalentes", "similares". El cable por un lado. El conector por otro. El armado en medio. No hay una certificación integral que garantice comportamiento mecánico y óptico conjunto bajo carga, vibración, humedad y manipulación repetida. Hay fichas sueltas. No hay sistema.

Y eso se nota.

El primer síntoma es la fragilidad mecánica. Conectores con retención pobre, pestañas que no aseguran presión constante, cuerpos plásticos que flexan, alivios de tensión simbólicos. El drop queda "conectado", pero no estable. Basta un pequeño movimiento, una vibración del poste, un cambio térmico,

para alterar el contacto. No se corta. Se mueve. Y una fibra que se mueve es una fibra que pierde margen.

Luego está el armado interno. Muchos conectores vienen con ferrules mal alineados, pulidos inconsistentes, exceso o defecto de material interno, residuos del proceso de fabricación. No lo suficiente como para fallar una prueba rápida. Sí lo suficiente como para degradarse con el uso. El problema no aparece en la línea de producción. Aparece después de la décima reconexión, después del primer invierno, después del primer verano.

El drop "funciona". Hasta que deja de hacerlo de forma confiable.

Otro punto crítico es la retención del cable en el conector. En muchos drops preconectorizados, el alivio de tensión es una ficción. El cable entra, se pega, se cubre, y listo. No hay una transferencia real de carga mecánica. El peso del drop, el viento, la vibración, terminan actuando

directamente sobre la fibra y el ferrule. Eso no rompe de inmediato. Fatiga. Y la fatiga, en FTTH, se manifiesta como intermitencia.

Y cuando el problema aparece, nadie sospecha del drop. Porque "es nuevo". Porque "viene de fábrica". Porque "eso no debería fallar". Entonces se cambia la ONT. Se cambia el router. Se limpia el conector del otro lado. Se vuelve. Y se vuelve otra vez.

Hasta que alguien se atreve a sacar el drop completo y probar con otro. Y mágicamente, el problema desaparece. No porque la red estuviera mal. Porque ese drop nunca estuvo bien.

He visto lotes completos con el mismo comportamiento. No fallas masivas. Fallas estadísticas. Un porcentaje pequeño, pero constante. El suficiente para llenar la operación de ruido. El suficiente para disparar camionetas. El suficiente para erosionar la confianza en la red sin dejar una causa clara.

Ese es el peor tipo de defecto industrial: el que no falla siempre.

Y como muchos de estos drops no están certificados bajo estándares estrictos de tracción, retención, ciclos térmicos, humedad y manipulación repetida, el problema no es reclamable. No hay contra qué reclamar. Cumplen "lo básico". El resto se lo come la operación.

La industria aceptó estos productos porque resolvían un problema inmediato: velocidad de instalación y dependencia de mano de obra calificada. Pero no se preguntó qué pasaba cuando el producto industrializado era, en sí mismo, frágil.

Se reemplazó el error humano por el error de fábrica. Y el error de fábrica es peor, porque viene multiplicado.

Cuando un técnico falla, falla uno. Cuando una fábrica falla, fallan miles.

La conclusión es dura, pero necesaria: muchos drops preconectorizados no son un componente de red, son un consumible defectuoso instalado como si fuera infraestructura. Y una red construida con consumibles frágiles termina comportándose como tal: necesita reemplazo constante, revisitas, parches.

La fibra no falla. El drop mal hecho sí.

Y mientras se siga creyendo que "preconectorizado" es sinónimo de "calidad", la mantención seguirá pareciéndose a la del cobre, solo que con más delicadeza, más excusas… y más camionetas.

Ese es el costo real de haber confiado en fábrica sin exigir certificación, robustez y margen.

Y ese costo no lo paga el proveedor. Lo paga la red.

Síntesis del capítulo integrado

La preconectorización puede acelerar el despliegue, pero traslada parte del riesgo hacia fábrica, sellado, manipulación, inventario y reparabilidad. La velocidad solo crea valor cuando la solución mantiene control y evidencia durante su vida útil.

CAPÍTULO 55

Por qué las redes FTTH japonesas presentan menor recurrencia operacional

Medir no siempre significa entender; gobernar exige interpretar.

EN ESTE CAPÍTULO APRENDERÁS

- Que Japón no falla poco por suerte
- Falla poco por cultura técnica, disciplina de proceso, estándar, limpieza, documentación y respeto por el detalle

La pregunta suele venir cargada de ironía: "¿Por qué en Japón la fibra no falla y acá sí?" La respuesta corta incomoda: porque nunca creyeron que no fallaría.

Japón no construyó FTTH sobre el mito de la infalibilidad del vidrio. Lo construyó sobre la aceptación de que el entorno, el tiempo y las personas siempre van a introducir error. Y diseñó la red —técnica, operativa y culturalmente— para absorberlo.

La diferencia no está en la fibra. Está en todo lo demás.

Lo primero que se entiende al mirar Japón con lupa es que la última milla no es un trámite. Es el corazón del sistema. Allí se concentra el mayor esfuerzo de diseño, estandarización real (no de catálogo) y control de calidad. No se delega al azar del instalador ni se acelera por KPI de volumen. Se trata como oficio crítico.

En Japón, la instalación domiciliaria es conservadora hasta el extremo. Siempre hay punto de terminación claro. Siempre hay roseta. Siempre hay alivio de tensión. Siempre hay radios generosos. Siempre hay orden. No porque "se vea bonito", sino porque saben que volver cuesta más que instalar bien. La red se piensa para no ser tocada de nuevo.

Lo segundo es la obsesión por la estabilidad en el tiempo, no por la aceptación inicial. Las redes no se validan solo porque "cierran presupuesto óptico" el día uno. Se validan porque mantienen margen después de años de calor, frío, humedad y uso doméstico real. Los materiales no se eligen por

equivalencia semántica; se eligen por comportamiento probado. Si un componente exige más ritual para funcionar, simplemente no se usa.

En Japón, la palabra "equivalente" no gobierna compras. Gobierna el historial.

Otro punto clave es la relación con el agua. Japón es húmedo, lluvioso, sísmico. Nadie diseña asumiendo estanqueidad perfecta. Se diseña asumiendo entrada eventual de humedad y salida segura. Drenaje, respiración controlada, materiales compatibles. Las cajas no están pensadas para "no mojarse", sino para no degradarse si se mojan. Eso cambia todo.

Luego está el factor humano, tratado con una honestidad que en otros mercados cuesta aceptar: el técnico se equivoca. Entonces el sistema se diseña para que ese error no sea fatal. Menos conectores expuestos. Menos interfaces innecesarias. Más componentes tolerantes. Más margen. Más disciplina. Menos improvisación permitida.

En Japón no se normaliza el parche. No existe la cultura del "después lo vemos". Un empalme artesanal fuera de estándar no es una solución de emergencia; es una falla grave que debe corregirse. La red no se llena de cicatrices. Se mantiene íntegra.

También hay una diferencia profunda en cómo se mide la operación. No se celebran cierres rápidos. Se penaliza la repetición. Volver al mismo cliente es señal de fallo del sistema, no del

usuario. La métrica que importa no es cuántos tickets se cierran, sino cuántas veces no hay que abrirlos.

Y quizá lo más importante: en Japón no se prometió que la fibra no fallaría. Se prometió que, si se hacía bien, fallaría poco. Esa diferencia semántica evitó décadas de autoengaño. No se diseñó esperando milagros. Se diseñó esperando desgaste.

Cuando uno junta todo eso, la conclusión es incómoda para el resto del mundo: las redes FTTH en Japón no "no fallan" porque tengan mejor vidrio, mejores láseres o mejores normas. Fallan poco porque no se construyeron sobre atajos. No se sacrificó oficio por velocidad. No se cambió margen por Excel. No se industrializó la última milla ignorando la realidad.

En muchos otros países, FTTH se desplegó como una carrera. En Japón, se desplegó como infraestructura nacional de largo plazo. Eso cambia cada decisión pequeña: el conector que se acepta, la caja que se cuelga, el drop que

se fuerza o se reemplaza, la roseta que nunca se elimina, el empalme que no se permite.

Por eso, cuando alguien dice que “en Japón la fibra no falla”, la corrección técnica es esta:

La fibra tampoco falla allí. Pero, a diferencia de nosotros, tampoco la red.

Y no porque sea mágica. Sino porque fue diseñada sin creerse su propio marketing.

Base documental para este capítulo

Base documental: la literatura técnica de NTT sobre cierres, identificación, reparación y mantenimiento [54]-[56] muestra una estrategia basada en diseño mantenible, puntos de prueba, estandarización y aprendizaje de campo; no en una supuesta ausencia de fallas.

CAPÍTULO 56

Microcurvaturas: el enemigo que no aparece en el OTDR

Los números técnicos tranquilizan. Los números del negocio despiertan. Los clientes se nos van.

EN ESTE CAPÍTULO APRENDERÁS

- Que una microcurvatura puede degradar la red sin aparecer claramente en el OTDR, especialmente cuando la medición no está pensada para detectarla

La mayoría de las fallas graves no llegan con un corte limpio. Llegan con algo peor: con comportamiento extraño.

El cliente no dice "se cortó". Dice "anda raro". Dice "se cae". Dice "de noche es peor". Dice "a veces vuelve". Y cuando el problema se vuelve intermitente, la red deja de ser un sistema técnico y se convierte en un sistema psicológico: todos empiezan a culpar lo que no pueden demostrar.

He visto ese patrón repetirse en operadores distintos, en geografías distintas, con tecnologías distintas. La escena cambia, pero la conversación es la misma.

—"La potencia está dentro de rango." —"El OTDR no muestra nada." —"Entonces es el router." —"O la ONT." —"O la OLT."

Cuando una organización entra en ese bucle, la red ya no se gobierna: se persigue.

La primera vez que tuve que explicar microcurvaturas en una mesa ejecutiva, no fue como curiosidad óptica. Fue porque el directorio estaba a punto de aprobar el tipo de decisión más cara que existe en telecomunicaciones: cambiar el corazón del sistema para tapar una herida que estaba en la última milla.

Y eso es exactamente lo que hacen las microcurvaturas: te empujan a gastar donde duele, mientras la causa sigue intacta.

No hay nada más frustrante para un equipo técnico que una red que "cierra" en papeles y se comporta como si estuviera enferma. Porque el presupuesto óptico fue diseñado para un mundo ideal, y el mundo real no es

ideal. El mundo real tiene viento, tiene frío, tiene amarres, tiene esquinas, tiene UV, tiene técnicos apurados, tiene estética mal entendida.

Y en esa fricción aparece el enemigo silencioso.

La falla que no se deja fotografiar

Los reclamos empezaron de noche. No a las 10:00. No al mediodía. De noche.

Cuando la red está más exigida, cuando el PON está más cargado, cuando la casa está llena de pantallas. Los reportes describían lo mismo: streaming que cae, videollamadas que se congelan, juegos injugables. Pero el NOC veía una red "normal". La potencia "daba". El OTDR "daba". Los indicadores duros no mostraban un evento que justificara ese nivel de degradación.

Ahí aparece el error más común: creer que si no se ve un evento, no hay falla. La red, en cambio, estaba dando una señal distinta: no estaba fallando siempre, estaba perdiendo margen.

En ese tipo de casos, lo que se erosiona no es la conectividad, es la estabilidad.

Las pérdidas son pequeñas. El presupuesto "cierra". Pero el margen dinámico de la red se erosiona. El ORL empeora. El ruido sube. El sistema PON —que ya opera con potencias diluidas y receptores en modo ráfaga— empieza a volverse nervioso. No falla siempre. Falla cuando no debe fallar. En horas peak. Con calor. Con frío. Con humedad.

Eso es lo que el cliente percibe como "fibra mala". Y ese es el tipo de diagnóstico que no se resuelve con un reemplazo de equipo. Se resuelve mirando donde nadie quiere mirar: el tramo final.

Lo que realmente es una microcurvatura

La macrocúrvatura es obvia: el cable doblado como alambre. Eso se ve. Eso se enseña. Eso se corrige rápido.

La microcurvatura no es eso. La microcurvatura es más perversa: son microdeformaciones, pequeñas tensiones repetidas, presión puntual, rigidez acumulada, variaciones térmicas que el material ya no absorbe y que terminan afectando la guía de la luz.

No hace falta un "doblez brutal". Basta con un amarre apretado de más. Basta con una grapa mal puesta. Basta con un giro de 90° pegado al marco de una puerta. Basta con una reserva "bonita" hecha para la foto, con radio

ridículo. Basta con una entrada a vivienda sin alivio de tensión, donde el cable queda trabajando como cuerda.

Y muchas veces no viene de un solo error. Viene de la suma de cinco errores pequeños. Cada uno parece tolerable. Juntos, son una máquina.

Lo más peligroso de la microcurvatura es que puede ser dinámica: aparece y desaparece. Cambia con temperatura. Cambia con vibración. Cambia con el tiempo.

Es decir: no es una falla. Es una degradación.

Por qué el OTDR no te salva. No a tiempo.

Aquí está el punto que separa al técnico operativo del directivo que gobierna bien: entender que una medición "limpia" no garantiza una red sana.

El OTDR es una herramienta extraordinaria para eventos grandes, interfaces, reflectancias, cortes, empalmes. Pero las microcurvaturas suelen comportarse como pérdida distribuida, pérdida variable, pérdida que erosiona margen sin dejar un escalón claro.

Entonces ocurre el engaño: todo "cierra" en el papel, pero el sistema se vuelve frágil.

La red no se cae "en pruebas". Se cae en la noche. Se cae cuando hay carga. Se cae cuando el material se contrae. Se cae cuando el viento mueve. Se cae cuando la casa vibra. Se cae cuando la temperatura cambia.

Y el OTDR, si se usa como martillo para todo, te deja con el diagnóstico más peligroso: "no hay nada".

El momento en que la conversación se vuelve incómoda

En esa red, la presión interna era grande. La operación quería una causa. La gerencia quería un responsable. Compras quería que nadie cuestionara materiales. Y el directorio quería "una solución".

La solución fácil era cambiar equipamiento. Es la salida elegante: se compra, se instala, se anuncia como mejora. Y si el problema no desaparece, se inventa otra narrativa.

Pero yo no estaba ahí para dar elegancia. Estaba ahí para dar verdad.

Pedí hacer algo que siempre incomoda porque es lento y no luce: caminar la última milla. Ver el drop. Ver cómo entraba a la vivienda. Ver cómo estaba fijado. Ver cómo estaba "ordenado".

Y ahí apareció la realidad.

Un amarre demasiado apretado. Una esquina con radio absurdo. Una reserva hecha para que se vea "prolijo". Una entrada sin guía. Un cable trabajando mecánicamente como si fuera parte de la estructura.

No había un gran evento. No había un "corte". Había margen muriendo por mil cortes pequeños.

En esa inspección confirmé algo que atraviesa todo este libro: la fibra, aislada, es casi eterna. La red, como sistema físico, no lo es.

Y entonces dije la frase que nadie quiere escuchar en la sala de decisiones: el problema no era la OLT. No era la ONT. No era el PON. Era el tratamiento mecánico del tramo final.

No es una frase técnica. Es una acusación al sistema de trabajo.

Porque para que existan microcurvaturas de forma masiva, tiene que existir algo más profundo: estándares débiles, auditorías inexistentes, incentivos mal puestos, y una cultura donde "que funcione hoy" vale más que "que sobreviva diez años".

Lo que esto le enseña a un directivo (y por qué sorprende a sus propios técnicos)

Las microcurvaturas no son un detalle óptico. Son un síntoma organizacional.

Aparecen donde se premia velocidad sobre calidad, estética sobre mecánica, cierre de órdenes sobre vida útil. Aparecen donde el control de planta externa se reduce a checklist y foto. Aparecen donde compras decide "equivalentes" sin entender que la diferencia no se ve en el día uno, se ve en el año tres… en forma de camionetas.

Gobernar esto no es "hacer una capacitación". Es cambiar la forma de preguntar.

Un directivo que entiende microcurvaturas deja de decir "¿está dentro de estándar?" y empieza a decir "¿dónde se está muriendo el margen?" Deja de pedir más reportes y empieza a exigir auditoría física. Deja de creer que la última milla es "simple" y empieza a tratarla como lo que es: el lugar donde la fibra se convierte en reputación o en desgaste operativo.

Porque las microcurvaturas son eso: la frontera donde la ingeniería se convierte en experiencia del cliente.

Y hay una regla que resume todo este capítulo sin necesidad de fórmulas:

Las macrocúrvaturas se ven. Las microcurvaturas se pagan.

Quien entiende esto entiende algo que muchas mesas técnicas pasan por alto: que una red no se destruye solo por eventos grandes. Se destruye por degradación silenciosa. Y que el trabajo del liderazgo no es perseguir fallas: es evitar que el sistema las fabrique.

PARTE V

Operación, economía y gobernanza

"Cada decisión técnica termina apareciendo en OPEX, churn o confianza."

Operar, mantener, comprar, estandarizar y explicar la verdad técnica son funciones de gobierno. Esta parte traduce la red a riesgo, costo y decisión.

Base documental para este capítulo

Base documental: ITU-T L.102 [31], L.111 [32], G.652 [59] y los trabajos de NTT sobre predicción de pérdida [53] describen cómo presión, ciclos térmicos y microcurvaturas pueden elevar la atenuación sin producir una rotura visible.

CAPÍTULO 57

Operar no es mantener

La red se diseña. El negocio se construye.

EN ESTE CAPÍTULO APRENDERÁS

- Que mantener es reaccionar; operar es gobernar
- La operación real anticipa, mide, prioriza, documenta y evita que la red envejezca mal

Mantener es reparar cuando algo se rompe. Operar es evitar que el sistema llegue al punto de romperse. Mantener es reactivo. Operar es gobierno: personas, procesos, evidencia, disciplina y decisión. Esa diferencia parece semántica hasta que miras una red FTTH masiva en su vida real. Ahí entiendes que el operador que "mantiene" vive cansado, caro y siempre atrasado. El operador que "opera" vive más tranquilo, con menos urgencias, y con un activo que envejece bien.

En AndesLink, la conversación sobre operación empezó con una confesión honesta del gerente de operaciones:

"Nos pasamos el día corriendo. Siempre estamos apagando incendios".

Eso no es una vergüenza individual. Es una etapa común. El problema es cuando se convierte en cultura permanente. Porque en redes, correr siempre significa algo: estás pagando intereses de deuda. Estás gastando OPEX para sostener una arquitectura que no está siendo gobernada como sistema.

Como asesor, mi trabajo fue mostrarles que "operación" no es un departamento. Es una estrategia. Y que sin estrategia operacional, incluso la mejor red física se degrada.

El ciclo de la red inmadura: tickets → visitas → parches → deuda → más tickets

El ciclo inmaduro se parece a esto:

aparece un reclamo,

se manda una cuadrilla,

se arregla "lo suficiente" para cerrar,

se deja un pequeño desorden o una fragilidad,

el problema vuelve,

se repite.

Eso produce dos consecuencias inevitables:

el costo por cliente sube (visitas, horas, combustible, tiempo),

la confianza baja (recurrencia, frustración, churn).

En AndesLink, la recurrencia era el indicador oculto. Había muchos tickets "cerrados" que volvían. Eso es la señal de que no estás operando: estás sobreviviendo.

Yo les dije una frase que incomoda pero ordena:

"Si tu KPI es cerrar tickets, tu producto será cerrar tickets. Si tu KPI es estabilidad, tu producto será estabilidad".

Mantención es táctica; operación es gobierno de riesgo

La mantención responde a eventos. La operación gobierna riesgo. Y riesgo, en redes FTTH, no es abstracto: está en lugares específicos.

Los principales riesgos operacionales que identificamos en AndesLink eran:

intervención humana: cada apertura de caja es un riesgo de contaminación, fatiga, radio forzado, pérdida de trazabilidad;

segmentos sin reserva: abonados "en el borde" que no fallan hoy, pero caerán con la próxima intervención o con lluvia;

verticales y edificios: alta intervención y alta probabilidad de errores;

materiales frágiles: drops sin UV, conectores de campo de calidad dudosa, empalmes mecánicos en zonas críticas;

puntos de peak: embudos que solo se revelan en p99.

Operar es mapear esos riesgos y tratarlos antes de que exploten. Mantener es esperar que exploten.

La disciplina que cambia todo: trazabilidad de intervención

Si hay una práctica que separa operadores serios de operadores improvisados es la trazabilidad. En AndesLink, mucha intervención ocurría con notas incompletas: "se revisó", "se limpió", "se reempalmó". Eso no sirve para aprender. Sin aprendizaje, la red no mejora; solo envejece.

Propuse un estándar mínimo de trazabilidad:

qué punto se intervino (caja, puerto, splitter, drop),

qué se encontró (suciedad, conector fatigado, macrocurva, humedad),

qué se hizo (limpieza, reemplazo, reorganización, reempalme),

qué se midió antes y después (potencia, ORL si aplica, evidencia fotográfica en conectores),

quién lo hizo y bajo qué procedimiento.

No es burocracia. Es control de calidad operacional. Es la diferencia entre operar y adivinar.

Y, sobre todo, es el material que alimenta el aprendizaje: qué prácticas fallan, qué materiales se degradan, qué puntos son frágiles.

Preventivo real: no es "salir a mirar", es intervenir con criterio

Muchas empresas dicen "tenemos mantenimiento preventivo" y luego descubres que consiste en visitas genéricas sin objetivo técnico. Eso es gastar sin efecto.

El preventivo real se diseña desde el mapa de riesgo. En AndesLink definimos tres tipos de preventivo:

A) Preventivo por intervención frecuente Puntos que se abren mucho: edificios, cajas saturadas, zonas con churn. Se intervienen con disciplina: limpieza, reorganización, radios correctos, etiquetado, reemplazo de adaptadores fatigados.

B) Preventivo por degradación gradual Segmentos donde el margen se consume con el tiempo: humedad, vibración, UV, materiales baratos. Aquí se usan herramientas como 1650 nm y auditoría física de materiales para detectar antes de romper.

C) Preventivo por peak No es ir a ver cajas. Es medir comportamiento en peak: percentiles, pérdida, microcortes, destinos. Y ajustar donde se acumula cola.

Este preventivo no "se siente" heroico. Pero reduce incendios. Esa es su gracia.

El gran enemigo: la operación que crea deuda mientras "arregla"

Aquí fui duro con AndesLink porque es un patrón universal: a veces la propia operación, por urgencia, crea deuda física. Se dejan fibras con radios malos, se aprietan tapas, se reusa un conector dudoso, se hace un empalme mecánico "porque salva hoy", se mezcla UPC y APC sin control, se saturan cajas.

La urgencia crea atajos. Los atajos crean deuda. La deuda crea recurrencia. Y la recurrencia crea más urgencia. Es un ciclo.

Romperlo requiere algo que parece contraintuitivo: bajar velocidad de intervención para subir calidad. Eso es madurez operacional.

Operación y cultura: "lo que se permite se multiplica"

En AndesLink, detectamos que no era solo técnica. Era cultura. Había cuadrillas muy buenas y otras "rápidas". Y el sistema premiaba a las rápidas, porque cerraban más tickets. Ese incentivo es letal.

Como asesor, insistí en cambiar el incentivo:

premiar recurrencia baja, no solo cierre,

premiar evidencias completas, no solo "listo",

premiar intervención mínima efectiva, no "abrir todo",

premiar estabilidad por zona, no "cantidad de visitas".

Lo que se permite se multiplica. Si permites cierres sin evidencia, tendrás cierres sin evidencia. Si exiges disciplina, tendrás disciplina. La operación es cultura más que herramienta.

La operación como economía: el lugar donde se gana o se pierde la rentabilidad

El directorio tiende a mirar CAPEX (construir). Pero en FTTH masivo, la rentabilidad se decide en OPEX: cuánto cuesta sostener estabilidad, cuánta recurrencia hay, cuántas visitas por cliente por año, cuánto churn provocas por variabilidad.

Yo lo traduje a lenguaje financiero:

Cada visita evita un churn hoy, pero cuesta dinero.

Cada visita repetida es interés de deuda técnica.

Cada churn obliga a gastar CAC para reemplazar.

La operación madura reduce visitas y reduce churn.

Por eso operación no es gasto: es inversión en previsibilidad.

En AndesLink, cuando miramos el costo total de recurrencia en zonas específicas, el directorio entendió que dividir un PON no siempre era caro si comparabas con OPEX de visitas repetidas. Esta es la esencia del libro:

decisiones técnicas mejores que muchas que hoy se toman desde operación reactiva.

Pista ejecutiva

Mantener reacciona; operar gobierna riesgo y comportamiento.

El ciclo inmaduro es recurrencia: cerrar y volver a abrir.

Operación madura exige trazabilidad de intervención y evidencia.

Preventivo real se diseña por mapa de riesgo: intervención frecuente, degradación gradual y peak.

La urgencia crea atajos; los atajos crean deuda.

Incentivos definen cultura: lo que se premia se multiplica.

La rentabilidad FTTH se decide en OPEX: visitas, recurrencia y churn.

Memo al directorio (AndesLink)

La operación actual está dominada por respuesta reactiva y cierre por urgencia, con alta recurrencia que incrementa OPEX y erosiona confianza. Recomendación: elevar operación a gobierno: mapa de riesgo, trazabilidad obligatoria de intervención, preventivo orientado a puntos críticos (intervención frecuente, degradación gradual, peak), y cambio de incentivos hacia recurrencia baja y evidencia completa. Objetivo: reducir visitas repetidas, estabilizar zonas críticas y mejorar rentabilidad por cliente.

Con esto, AndesLink entendió que operar es gobernar un sistema vivo. Y el siguiente capítulo es el complemento inevitable: una red se puede operar con disciplina solo si existe gobernanza. Es decir, reglas, roles, estándares y decisiones que no dependen de héroes.

CAPÍTULO 58

Mantenimiento y gobernanza

Potencia en rango no es experiencia garantizada.

EN ESTE CAPÍTULO APRENDERÁS

- Que sin reglas claras, el mantenimiento se convierte en heroísmo diario
- La gobernanza convierte la operación en método

Una red sin gobernanza se convierte en una suma de prácticas locales. Y cuando eso ocurre, la red deja de ser un sistema y se transforma en un mosaico frágil. Gobernanza es la forma de evitar que cada intervención cree su propia versión de la red. Gobernanza es lo que permite que la red sea un activo institucional y no la suma de talentos individuales, urgencias y atajos.

En AndesLink, esta sesión nació de un fenómeno concreto: la misma falla, resuelta de cinco maneras distintas según la cuadrilla, la zona y el día. Eso es más común de lo que se admite. Y es el síntoma inequívoco de falta de gobernanza. Porque si la empresa no define cómo se mantiene, la red no se mantiene: se improvisa. Y si se improvisa, la red se degrada.

Yo lo dije con una frase que, cuando la repites, suena obvia, pero en operación real casi nadie la cumple:

"Una red masiva no puede depender de héroes. Debe depender de estándares".

Este capítulo es la transición de "buena intención" a "sistema institucional". Porque sin gobernanza, la operación es ruido. Con gobernanza, la operación se convierte en aprendizaje repetible.

Qué es gobernanza en redes FTTH (y qué no es)

Gobernanza no es burocracia. No es llenar formularios para justificar cargos. Gobernanza es la estructura mínima que garantiza tres cosas:

Consistencia: lo mismo se hace de la misma manera en toda la red.

Trazabilidad: se sabe qué cambió, cuándo, por qué y con qué efecto.

Aprendizaje: el sistema mejora con el tiempo, no solo envejece.

Lo que gobernanza no es: un manual que nadie lee. Los manuales existen. La gobernanza se cumple cuando el estándar se vuelve obligatorio y cuando su cumplimiento se refleja en métricas y en consecuencias.

En AndesLink, el problema era que había "documentos" y había "realidad". La realidad ganaba siempre porque la urgencia manda. Gobernanza es diseñar el sistema para que incluso bajo urgencia se mantenga disciplina.

La diferencia entre mantenimiento y gobernanza: el "cómo" y el "quién decide"

Mantenimiento es acción: limpieza, reempalme, reorganización, reemplazo, rondas, medición. Gobernanza es decisión: qué se permite, qué se prohíbe, quién autoriza, qué evidencia se exige, qué materiales se aceptan, qué procedimientos son obligatorios.

En redes masivas, muchos errores no ocurren porque alguien "no sabe". Ocurren porque nadie definió quién decide el estándar.

Un ejemplo típico en AndesLink:

una cuadrilla usa conectores de campo "rápidos" porque "ahorran tiempo",

otra cuadrilla no los usa porque "dan problemas",

compras compra el más barato porque "cumple",

soporte sufre microcortes,

operación discute sin fin.

Eso no es un problema de conectores. Es un problema de gobernanza: no hay política única y obligatoria.

Los cuatro pilares de gobernanza que implementamos como modelo

Para que el capítulo sea accionable, aquí está el modelo de cuatro pilares que propuse para AndesLink:

Pilar 1 — Estándares técnicos obligatorios (no negociables)

tipos de conectores permitidos (UPC/APC por arquitectura),

criterios de aceptación/rechazo (limpieza/inspección, reflectancia donde aplique),

límites de saturación de cajas,

radios de curvatura y tensiones máximas,

reglas de splitters/cascadas y puntos de prueba,

materiales mínimos (UV, calidad mecánica, certificaciones útiles, auditoría).

Pilar 2 — Procedimientos operacionales unificados

cómo intervenir una caja sin contaminar,

cómo documentar (evidencia antes/después),

cómo medir (qué, cuándo, con qué instrumentos),

cómo cerrar un ticket (condición mínima de "resuelto de verdad"),

cuándo escalar (y con qué evidencias).

Pilar 3 — Roles y autoridad (quién decide y quién responde)

arquitectura define políticas (split ratio, DBA, puntos de prueba),

operación define disciplina (intervención y trazabilidad),

compras responde a estándar (no compra "equivalentes" sin aprobación),

soporte tiene guion y protocolo (Wi-Fi vs red, pruebas por síntoma),

comités de cambio (para decisiones irreversibles y cambios masivos).

Pilar 4 — Métricas de gobierno (lo que se mide se cumple)

recurrencia por zona/segmento/contratista,

tasa de reapertura,

microcortes y variabilidad (p95/p99) por vecindario técnico,

auditorías de intervención (cumplimiento de evidencia),

calidad de materiales por lote/proveedor (fallas por origen).

Estos cuatro pilares convierten "querer hacerlo bien" en "hacerlo bien aunque sea incómodo".

El problema real: contratistas y cadena de responsabilidad

En AndesLink, como en casi todos los operadores, una parte importante de la operación y mantenimiento dependía de terceros. Y aquí aparece un hecho que muchos directivos subestiman: la red se gobierna por contrato.

Si tu contrato premia rapidez y volumen, obtendrás rapidez y volumen. Si tu contrato premia estabilidad y evidencia, obtendrás estabilidad y evidencia. Lo que está escrito en un KPI contractual termina siendo la cultura de campo.

Por eso insistí en que AndesLink cambiara el enfoque contractual:

incluir métricas de recurrencia (revisitas) como penalización,

exigir evidencia fotográfica en conectores inspeccionados,

exigir medición estandarizada,

limitar el uso de soluciones "rápidas" (empalmes mecánicos en ciertos puntos, conectores de campo sin auditoría),

auditar por muestreo y con consecuencias reales.

Porque sin consecuencias, no hay gobernanza. Hay buenas intenciones.

La gobernanza de cambios: evitar decisiones irreversibles por urgencia

En redes, hay decisiones reversibles y decisiones irreversibles.

Reversible: cambiar un adaptador, limpiar un conector, reorganizar una caja. Irreversible (o casi): cambiar arquitectura de split ratio, introducir cascadas masivas, migrar tecnología, rediseñar salida, cambiar proveedor de materiales a gran escala, definir APC/UPC como estándar, eliminar puntos de prueba.

El problema típico es que decisiones irreversibles se toman por urgencia local. Eso genera mosaico. Y el mosaico se paga con diagnóstico difícil y OPEX alto.

Entonces propuse un mecanismo simple: comité de cambios para decisiones irreversibles. No un monstruo burocrático. Un filtro rápido y obligatorio donde se responde:

¿qué problema resuelve?,

¿qué deuda crea?,

¿cómo afecta operación futura?,

¿qué evidencias tenemos?,

¿cómo mediremos éxito?,

¿cómo evitamos mosaico?

Esto es exactamente "decidir sin apostar", aplicado a gobernanza.

29.6 La cultura del "cierre real": redefinir qué significa "resuelto"

En AndesLink, "resuelto" significaba "el cliente dejó de llamar". Eso es un criterio pésimo, porque puede ser azar o cansancio. Gobernanza exige redefinir "resuelto" como:

evidencia de intervención correcta,

pruebas alineadas al síntoma,

medición antes/después,

reducción de recurrencia en ventana definida (ej. 30 días),

registro trazable.

No se trata de hacer cada ticket eterno. Se trata de construir un sistema donde el cierre sea aprendizaje.

Pista ejecutiva

Gobernanza no es burocracia: es consistencia, trazabilidad y aprendizaje.

Mantenimiento ejecuta; gobernanza decide estándares y autoridad.

Sin gobernanza, la red se vuelve mosaico: mil prácticas, mil redes.

Los cuatro pilares: estándares, procedimientos, roles, métricas.

Contratos con terceros son gobernanza real: KPI define cultura.

Las decisiones irreversibles deben pasar por filtro de cambio.

"Resuelto" debe significar evidencia y estabilidad, no silencio del cliente.

Memo al directorio (AndesLink)

La variabilidad de prácticas en terreno y la falta de autoridad unificada están convirtiendo la red en un mosaico, elevando OPEX, dificultando diagnóstico y aumentando recurrencia. Recomendación: implementar gobernanza en cuatro pilares (estándares obligatorios, procedimientos unificados, roles/autoridad, métricas de gobierno), incorporar métricas de recurrencia y evidencia en contratos de terceros, y crear comité de cambios para decisiones irreversibles. Redefinir "resuelto" como cierre con evidencia y estabilidad. Objetivo: reducir deuda operacional y estabilizar el activo.

CAPÍTULO 59

Seguridad en FTTH

Medir no siempre significa entender; gobernar exige interpretar.

EN ESTE CAPÍTULO APRENDERÁS

- Que FTTH también tiene riesgos
- manipulación física, intrusión, sabotaje, errores de acceso, vulnerabilidad de cajas y trazabilidad débil

Una red masiva no solo transporta datos. Transporta confianza. Y cuando se compromete la seguridad —por intervención, por acceso físico, por fraude o por vulnerabilidades— el costo no es solo técnico: es reputacional, legal y económico. En FTTH, además, la seguridad tiene una particularidad incómoda: gran parte del sistema está desplegado en la calle, en edificios, en cámaras, en cajas que se abren, en puntos donde el mundo real entra en la red.

En AndesLink, el tema de seguridad apareció de manera inevitable, no porque alguien quisiera "cumplir un estándar", sino porque la operación se encontró con eventos concretos: cajas abiertas sin registro, drops manipulados, abonados "misteriosamente" desconectados, y un crecimiento de reclamos por degradación que no calzaba con la historia técnica. En paralelo, el equipo comercial quería vender a pymes y segmentos sensibles. Y ahí el directorio me hizo la pregunta que abre este capítulo:

"¿La seguridad es un tema aparte o es parte de la estabilidad?"

Mi respuesta fue directa:

"Seguridad y estabilidad son lo mismo visto desde dos ángulos. Una red insegura es una red inestable por diseño".

La seguridad en FTTH no es solo ciber: es física, operacional y lógica

Cuando se habla de seguridad, muchos piensan en ciberataques, firewalls y vulnerabilidades de software. Eso es una parte. En FTTH masivo, el riesgo se multiplica porque la infraestructura física está distribuida y expuesta.

Yo ordené el problema en tres capas, para que AndesLink pudiera gobernarlo:

Seguridad física: acceso a cajas, cámaras, ductos, verticales, puntos de prueba, salas.

Seguridad operacional: quién puede intervenir, cómo se registra, cómo se audita, cómo se detecta manipulación.

Seguridad lógica: autenticación, configuración, segregación, protección de CPE/ONT, control de aprovisionamiento, gestión de credenciales.

La mayoría de operadores pone el foco en lógica porque es lo que "parece TI". Pero muchos incidentes reales nacen en lo físico y se vuelven lógicos después.

El enemigo silencioso: intervención no autorizada y manipulación de ODN

En AndesLink, la evidencia más preocupante fue simple: encontraban cajas abiertas donde no había ticket. Eso puede tener muchas causas: vandalismo, contratistas "arreglando" sin registrar, terceros intentando robar servicio, o simplemente negligencia. Pero todas comparten algo: si tu red puede ser intervenida sin dejar huella, tu red no es gobernable.

La manipulación de ODN puede generar:

desconexión selectiva,

degradación por suciedad introducida,

macrocurvaturas intencionales o accidentales,

empalmes improvisados,

reordenamientos que rompen trazabilidad.

Lo importante para el directivo es entender que una intervención mínima puede producir un síntoma máximo: microcortes, jitter, pérdidas intermitentes que son casi imposibles de capturar en una visita corta. Eso se transforma en churn, y el operador termina "pagando" por investigar algo que nunca debió ser posible.

Aquí dejé una frase que resume el riesgo:

"En FTTH, abrir una caja sin disciplina es equivalente a introducir incertidumbre en el sistema".

Fraude y robo de servicio: el costo que se paga en degradación, no solo en pérdidas comerciales

Un punto que muchos directorios subestiman: el fraude no solo es gente "colgándose". También puede ser reconfiguración, reconexión ilegal, manipulación de splitters, o intervención en verticales. Y aunque la pérdida

comercial sea grave, el efecto técnico es peor: degradas la experiencia de otros, generas tickets y rompes la reputación.

En AndesLink, el equipo comercial veía fraude como "pérdida de ingresos". Yo insistí en verlo como "pérdida de control del sistema". Porque cuando pierdes control, lo que pierdes no es solo dinero: pierdes gobernabilidad. Y sin gobernabilidad, la operación se vuelve cara.

Seguridad operacional: credenciales, órdenes de trabajo y trazabilidad obligatoria

Este fue el corazón de la sesión, porque es donde seguridad se vuelve práctica.

Propuse a AndesLink tres reglas operacionales:

No existe intervención sin orden de trabajo trazable. Si no hay orden, es intervención no autorizada. Punto.

Toda intervención deja evidencia mínima obligatoria. Fotos de conectores inspeccionados donde aplique, registro de puerto, medición antes/después, identificación de cuadrilla.

Auditoría por muestreo con consecuencias. Si no hay auditoría, la regla se diluye. Si no hay consecuencias, la auditoría es teatro.

Esto no es desconfianza hacia las cuadrillas. Es diseño de sistema. En sistemas masivos, la disciplina no puede depender de la buena voluntad. Debe depender de estructura.

Seguridad física: cajas, edificios y el punto débil de la vertical

Las verticales son un punto crítico porque:

alta densidad de usuarios en un solo lugar,

alta intervención,

acceso físico más fácil,

múltiples actores (administraciones, técnicos externos, residentes).

En AndesLink, los edificios eran el lugar donde se concentraba la "incertidumbre": desconexiones, reconexiones, reordenamientos.

Por eso propuse un estándar específico para verticales:

control de acceso y registro,

organización interna obligatoria (etiquetado real),

límites de saturación,

puntos de prueba definidos,

visitas preventivas de reordenamiento (no solo “arreglar el corte”).

Si no gobiernas verticales, el edificio se convierte en fábrica de microcortes. Y los microcortes son el enemigo perfecto: no aparecen en fotos, aparecen en experiencia.

Seguridad lógica: aprovisionamiento, segregación y el peligro de configuraciones “rápidas”

La capa lógica en FTTH incluye ONT/OLT, provisión de servicios, perfiles, autenticación, claves, gestión remota. El riesgo típico no es “hackeo hollywoodense”. El riesgo típico es configuración débil o improvisada, credenciales mal gestionadas, y falta de segregación.

Como asesor, no busqué convertir a AndesLink en empresa de ciberseguridad. Busqué instalar tres principios mínimos:

Principio de mínimo privilegio: cada rol con accesos justos, no “admin para todos”.

Registro y auditoría de cambios: saber quién cambió qué y cuándo (otra vez trazabilidad).

Estandarización de CPE/ONT y hardening razonable: evitar que el borde sea el punto débil.

Porque en FTTH, el borde es enorme: millones de dispositivos en casas. Y si no controlas el borde, tendrás incidentes y ruido operacional.

La seguridad como reputación: una brecha se paga más que una caída

Un operador puede sobrevivir a una caída si responde bien. Pero una empresa sufre mucho más cuando la percepción pública es “no son confiables”. Un evento de seguridad —o una serie de manipulaciones que afectan a clientes— puede destruir confianza más rápido que un problema de velocidad.

Por eso, este capítulo insiste: seguridad no es solo cumplimiento. Es continuidad del negocio.

Pista ejecutiva

Seguridad en FTTH es física + operacional + lógica.

La intervención no autorizada introduce incertidumbre y degrada QoE.

El fraude roba control del sistema, no solo ingresos.

Trazabilidad obligatoria y auditoría con consecuencias son el núcleo operacional.

Edificios/verticales son puntos críticos: sin estándar, se vuelven fábrica de microcortes.

En lógica, lo crítico es gobernanza de accesos y cambios, más que "hackeo hollywoodense".

Un problema de seguridad se paga en reputación y costos legales/operacionales.

Memo al directorio (AndesLink)

La red FTTH presenta exposición significativa por distribución física y alta intervención. La falta de trazabilidad y control de acceso a ODN/verticales incrementa riesgo de manipulación, fraude y degradación intermitente (microcortes) difícil de diagnosticar, elevando OPEX y churn. Recomendación: institucionalizar seguridad operacional (orden de trabajo obligatoria, evidencia mínima, auditoría con consecuencias), reforzar seguridad física en puntos críticos (verticales/cajas) y aplicar principios mínimos de seguridad lógica (mínimo privilegio, registro de cambios, hardening básico de CPE/ONT). Objetivo: reducir incertidumbre, incidentes y erosión reputacional.

Con esto, AndesLink entendió que seguridad no es un capítulo aparte: es parte del gobierno de estabilidad. Y el siguiente capítulo revela un costo que casi nadie ve hasta que es tarde: energía y costos invisibles. Porque una red no solo se construye. Se paga todos los días: electricidad, baterías, climatización, reposiciones, logística. Y esa cuenta crece aunque nadie lo note.

CAPÍTULO 60

Energía, estabilidad y costo total de la red

Los números técnicos tranquilizan. Los números del negocio despiertan. Los clientes se nos van.

EN ESTE CAPÍTULO APRENDERÁS

- Que el consumo energético de una red no es un detalle
- afecta margen, escalabilidad, disponibilidad, respaldo y decisiones tecnológicas
- Traducir consumo, térmica, capacidad y decisiones de compra a costo total de propiedad.

Una red FTTH masiva tiene un costo diario aunque no crezca. Y parte de ese costo no aparece en las presentaciones comerciales: energía en hogares, en nodos, en salas, en respaldo, en climatización, en logística, y en pequeñas ineficiencias que se convierten en millones. La electricidad es el impuesto silencioso de la conectividad moderna: nadie la celebra, pero todos la pagan.

En AndesLink, este capítulo nació por una conversación aparentemente menor. El CFO me mostró una lámina de costos donde la energía era "una línea más", pequeña comparada con CAPEX o sueldos. Yo le pedí que la abriera. No para exagerarla, sino para verla con la misma seriedad con que se mira una red: por escala y por acumulación.

Le dije esto:

"En FTTH, la energía no es un costo. Es un modelo. Y el modelo se decide en arquitectura".

Porque el gran engaño de la energía es que parece baja por unidad. Pero FTTH es masivo. Y en sistemas masivos, las unidades pequeñas se vuelven gigantes.

La trampa de la unidad: pocos watts por hogar, millones de watts en total

Un hogar con ONT y router consume poco comparado con otros electrodomésticos. El problema es que son 24/7, y son millones. La suma se vuelve significativa aunque el usuario no lo note.

En la asesoría, yo puse un principio que el directorio de AndesLink entendió al instante:

"Un watt, multiplicado por millones y por todo el año, es estrategia".

El punto no es asustar: es obligar a planificar. Si AndesLink crece de 500 mil a 2 millones de clientes, la energía asociada al ecosistema (directa e indirecta) crece con ellos, aun si no cambian la tecnología.

Energía distribuida: el costo que no paga el operador, pero sí afecta el sistema

Aquí aparece una dimensión incómoda: parte de la energía de FTTH la paga el usuario (ONT, router, Wi-Fi). Eso hace que el operador no la vea en su P&L, pero igual influye en su producto por tres razones:

Percepción pública: cuando suben tarifas eléctricas, el usuario se pregunta por qué necesita tantos equipos encendidos.

Resiliencia: en cortes de luz, FTTH cae rápido si el hogar no tiene respaldo.

Sostenibilidad y regulación: cada vez más, la huella energética se convierte en pregunta institucional.

Como asesor, mi recomendación no fue "hazte cargo de la cuenta del cliente". Fue más sutil: diseña para eficiencia y resiliencia, porque eso se convierte en diferenciador y reduce problemas operacionales.

Energía centralizada: salas, OLT, switches, transporte y climatización

Donde el operador sí paga energía directamente es en:

salas técnicas,

OLT y agregación,

core,

transporte,

climatización,

UPS y respaldo,

monitoreo y equipos auxiliares.

Y aquí hay dos verdades que AndesLink tuvo que aceptar:

La energía no es solo "consumo del equipo".

La energía real incluye pérdidas y soporte: climatización, eficiencia de UPS, pérdidas en conversión, sobredimensionamientos.

La electricidad se paga con el sistema completo funcionando, no solo con "lo que hace luz".

La dimensión que nadie mira: energía como indicador de madurez operacional

En redes maduras, la energía se gobierna. No solo se paga. Se mide por sitio, por carga, por hora, por eficiencia.

Yo sugerí a AndesLink tratar energía como KPI operativo:

consumo por sitio y por rack,

eficiencia de climatización (PUE cuando aplica),

eficiencia de respaldo (pérdidas UPS),

correlación de consumo con carga real,

identificación de "sitios enfermos" energéticamente (clima, equipamiento viejo, ventilación deficiente).

Porque un sitio que consume de más suele indicar algo: equipos viejos, mala ventilación, sobredimensionamiento o ineficiencia. Y lo que es ineficiente energéticamente suele ser ineficiente económicamente.

Energía y hora peak: el costo de sostener rendimiento bajo presión

La hora peak no solo se siente en QoE. También se siente en energía: equipos al límite, ventilación exigida, consumo elevado, más estrés térmico, más fallas.

En AndesLink, parte de los microcortes y degradaciones intermitentes en ciertas salas coincidían con condiciones térmicas. No era "se apagó todo". Era peor: comportamiento errático. Y comportamiento errático se traduce en jitter, en resets, en degradación por temperatura, en eventos que no parecen energía, pero nacen de ella.

Aquí la enseñanza es: la energía y la térmica son parte de la estabilidad. Una red no es estable si su operación térmica es frágil.

El costo invisible más perverso: energía de visitas (OPEX logístico)

Cuando hablamos de energía, casi nadie considera la energía humana y logística: vehículos, traslados, herramientas, horas de campo, repetición de visitas. Eso también es consumo energético. Y es, además, costo financiero.

Una red con alta recurrencia consume más energía total en su operación, aunque no lo registres como "electricidad de red". En otras palabras:

"Una red inestable es más cara energéticamente, aunque el medidor no lo muestre".

Esto conecta con los capítulos de operación y gobernanza: reducir recurrencia es eficiencia energética indirecta.

Qué decisiones técnicas impactan energía (las palancas reales)

Aquí el capítulo se vuelve útil para el directivo: ¿qué puede hacer de verdad?

Algunas palancas típicas:

Diseño de arquitectura y concentración: sitios menos eficientes vs más eficientes; distribución de carga.

Selección de equipamiento: eficiencia por puerto, eficiencia bajo carga real, no solo máxima.

Gestión térmica: ventilación adecuada, mantenimiento, sensores, alarmas.

Respaldo: UPS eficiente, baterías en buen estado, pruebas reales, no solo "tener UPS".

Estabilidad operativa: menos microcortes → menos resets → menos estrés térmico y menos visitas.

No se trata de convertir a AndesLink en empresa "verde". Se trata de convertirla en empresa madura, que entiende el costo total del sistema.

Pista ejecutiva

La energía es pequeña por unidad, gigantesca por escala y tiempo.

Parte la paga el cliente, pero igual afecta resiliencia y reputación.

El operador paga energía centralizada + pérdidas de soporte (clima/UPS).

Energía es indicador de madurez: se mide, se gobierna, se correlaciona.

Térmica frágil produce comportamiento errático (jitter, resets, microcortes).

La recurrencia operativa es "energía invisible" (logística) y costo real.

Hay palancas técnicas concretas: arquitectura, equipamiento, térmica, respaldo, estabilidad.

Memo al directorio (AndesLink)

La energía asociada a FTTH es un costo estructural que crece con escala y se manifiesta tanto en consumo directo (sitios, equipos, climatización, UPS) como en costos invisibles (recurrencia y logística). La falta de gobierno energético y

térmico incrementa riesgo de comportamiento errático y fallas intermitentes, elevando OPEX y degradando QoE. Recomendación: incorporar energía/térmica como KPI operacional por sitio, auditar eficiencia de respaldo y climatización, correlacionar consumo con carga y estabilidad, y reducir recurrencia como palanca de eficiencia global. Objetivo: mejorar rentabilidad y estabilidad del activo a escala.

Con esto, AndesLink entendió que una red se paga todos los días, incluso cuando nadie la usa. Y el siguiente capítulo completa el triángulo económico: no solo energía, también economía y escalabilidad. Cómo creces sin colapsar en costos, cómo decides CAPEX vs OPEX, y cómo evitas que el crecimiento convierta tu red en un monstruo caro.

Eficiencia energética: el futuro que nadie vende, pero que decide márgenes (y estabilidad)

Medir no siempre significa entender; gobernar exige interpretar.

EN ESTA SECCIÓN PROFUNDIZARÁS

- Que la eficiencia energética será una variable estratégica, no solo ambiental
- Puede definir márgenes, estabilidad y competitividad

Si tuviera que apostar —y en este libro precisamente enseñamos a decidir sin apostar— diría que en los próximos años la energía va a convertirse en el "nuevo OPEX incómodo" de los operadores FTTH. No porque hoy no exista, sino porque hoy está subestimada, dispersa y mal gobernada. Se paga, pero no se piensa. Se asume como inevitable, como si fuera un impuesto sin estrategia. Y eso, en una industria de márgenes cada vez más presionados, es peligroso.

En AndesLink, esta sección nació de una conversación simple pero reveladora. Estábamos hablando de Smart ODN, de instrumentación, de automatización, y el CFO —con esa claridad que solo tiene quien vive mirando cuentas— preguntó:

> —Si ponemos más monitoreo, más equipos, más sensores… ¿no vamos a gastar más energía?

La pregunta es excelente porque obliga a mirar el futuro completo, no solo la moda. Y mi respuesta fue igual de directa:

> —Puede subir algo en puntos específicos. Pero si se diseña bien, baja el costo total del sistema. Porque la energía más cara no es la que mides en un medidor. Es la energía que gastas en operar mal.

Ese es el giro que pocas empresas hacen: entender que la eficiencia energética no es solo consumo eléctrico directo, sino eficiencia del sistema completo. Una red que requiere más visitas, más urgencias, más reemplazos y más "corridas" es energéticamente ineficiente aunque su consumo eléctrico por rack sea decente.

La energía tiene dos caras: eléctrica directa y energía operacional invisible

Para que el lector directivo lo entienda sin perder rigor, la energía en FTTH debe mirarse en dos planos.

Plano 1: Energía eléctrica directa (la que sale en la boleta del operador)

consumo de salas, OLT, switches, routers, transporte, equipos auxiliares,

climatización (que suele ser la gran mitad oculta),

UPS y pérdidas de conversión,

ventilación y control ambiental.

Plano 2: Energía operacional invisible (la que no aparece como "electricidad" pero cuesta igual)

combustible y logística de visitas,

horas de cuadrillas,

reposición de equipos dañados por calor o mala operación térmica,

urgencias (que siempre son más caras que preventivos),

churn y CAC (que también tienen huella y costo).

La evolución real de la fibra incluye optimizar ambos planos. Porque el operador que solo mira el plano 1 termina perdiendo dinero en el plano 2 sin darse cuenta.

La estabilidad térmica: el factor que produce "comportamiento raro" y destruye QoE

Aquí hay una verdad técnica incómoda: en redes modernas, el calor rara vez genera una caída limpia. Lo que suele generar es peor: comportamiento errático.

Equipos que no se apagan, pero empiezan a:

resetear interfaces intermitentemente,

degradar rendimiento bajo carga,

introducir latencia variable por colas internas,

fallar "a ratos", justo en peak.

Ese tipo de fenómeno no se diagnostica fácil porque el NOC suele buscar alarmas "grandes" (down/up). Y aquí no hay down. Hay "mal comportamiento". Eso dispara tickets, frustración, discusiones, visitas. Y cuando la cuadrilla llega en la mañana, el sitio está frío, todo se ve normal. El misterio vuelve.

En AndesLink, detectamos esto en un par de salas donde la temperatura subía en la tarde y coincidía con degradación percibida. No era un apagón. Era degradación de la experiencia.

La enseñanza es crucial: la energía y la térmica son parte de QoE. No son un tema separado de infraestructura. Son un componente de la estabilidad.

Eficiencia por puerto: la evolución silenciosa en compras y arquitectura

La industria suele comparar equipamiento por capacidad máxima y precio. Pero a escala, lo relevante es otra métrica:

watts por puerto útil (y, más importante, watts por puerto bajo carga real).

Porque los equipos no operan siempre a máxima. Operan en regímenes variables. Y algunos equipos son más eficientes que otros en carga parcial. Esa diferencia, multiplicada por cientos de sitios y años, se vuelve margen.

En AndesLink, recomendé introducir criterios energéticos en compras, pero sin convertirlo en ideología verde. Con criterio empresarial:

exigir especificaciones de consumo por modo y por carga,

comparar eficiencia térmica y necesidad de climatización,

priorizar equipos con mejor comportamiento bajo estrés,

y entender que a veces pagar un poco más por eficiencia evita pagar muchísimo más en OPEX.

En otras palabras: no es “sostenibilidad”; es rentabilidad y estabilidad.

El mito del “consumo constante”: cuando la red crece, el costo fijo deja de ser fijo

Muchos directorios creen que la energía es un costo relativamente estable, porque los sitios “ya están”. Pero en FTTH masivo, el costo se mueve por:

crecimiento de tráfico y carga real, expansión de sitios y densificación,

aumento de potencia en equipos nuevos o adicionales, mayores exigencias de climatización por densidad, y, sobre todo, aumento de complejidad operacional.

Por eso, en el futuro, los operadores maduros tratarán energía como tratan la capacidad: con planificación, reserva y métricas.

Qué significa “gobernar energía” en una red FTTH (sin burocracia)

Cuando digo “gobernar energía”, no hablo de un comité nuevo. Hablo de cuatro prácticas simples que cambian todo:

Medición por sitio y por rack, no solo por factura global.

Umbrales y alarmas térmicas que se correlacionan con QoE, no solo con "temperatura alta".

Auditoría de eficiencia: detectar sitios "enfermos" energéticamente (clima, ventilación, equipos viejos, UPS ineficiente).

Plan de mejora incremental: arreglar 10% de sitios críticos puede bajar mucho OPEX y ruido.

Lo importante es la lógica: energía se convierte en KPI operacional, no en línea contable.

Eficiencia energética como estrategia de marca (sin caer en publicidad vacía)

En mercados maduros, la energía termina entrando en reputación. No porque el cliente mida watts, sino porque:

quiere resiliencia en cortes de luz,

quiere equipos menos problemáticos,

y cada vez más valora empresas que no desperdician.

No hay que venderlo como bandera. Hay que vivirlo como madurez.

Pista ejecutiva

Energía será criterio estratégico: por margen, por estabilidad y por reputación.

La energía más cara es la invisible: visitas, urgencias, reemplazos, churn.

La térmica frágil genera "comportamiento raro" (lo más costoso).

Comprar por watts/puerto útil y por eficiencia bajo carga real cambia economía a escala.

Gobernar energía es medir por sitio, correlacionar con QoE y mejorar incrementalmente.

El costo fantasma de los megabits: cómo comprar, diseñar y operar FTTH sin que la energía se coma el margen

La red se diseña. El negocio se construye.

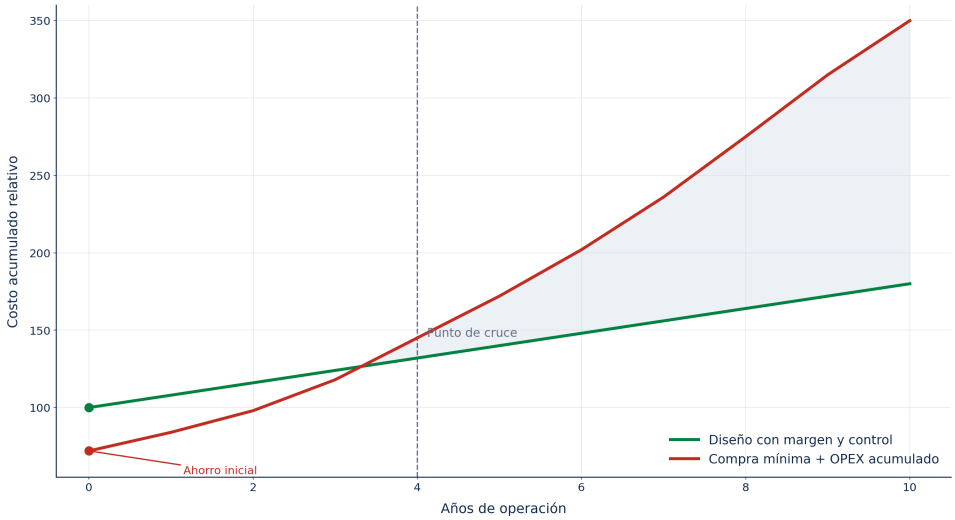

Figura 13. CAPEX mínimo frente al costo total de propiedad.

Fuente: elaboración propia. Curvas ilustrativas; el punto de cruce debe calcularse con datos reales de fallas, visitas, energía y reposición.

EN ESTA SECCIÓN PROFUNDIZARÁS

- Que vender más megas tiene costos ocultos
- energía, capacidad, equipos, refrigeración, transporte, congestión y margen económico

(Caso Chile, 4 millones de hogares, $200 CLP/kWh)

Si estás evaluando compras de red, expansión FTTH o renovación tecnológica, esta es la recomendación directa y accionable: la energía ya es un costo estructural del FTTH. Ignorarla hoy significa pagarla multiplicada mañana en OPEX, churn y presión regulatoria. A continuación, la asesoría en formato decisión–acción.

1) Diagnóstico rápido (antes de comprar nada)

Pregunta clave: ¿conoces tu W/sub real (OLT + ONT + CPE + HVAC)? Si la respuesta es "no", estás comprando a ciegas.

Referencia Chile (orden de magnitud):

4.000.000 hogares × ~18 W/hogar = 72 MW continuos en living rooms.

~631 GWh/año solo en acceso doméstico.

$126.000 millones CLP/año a $200 CLP/kWh (sin core/HVAC).

Conclusión: cada watt que compres hoy se paga 24/7 por años.

2) Reglas de compra (lo que debes exigir en pliegos)

A. ONT/ONU

No compres ONT "por precio". Compra por energía y sleep real.

Deep sleep certificado (apagado de láser + bloques digitales).

Wake <100 ms (voz/LAN).

Perfiles nocturnos gestionables por red.

Telemetría energética (W instantáneo, horas en sleep).

Ciclo de vida ≥ 8–10 años vía firmware.

Cláusula recomendada: penalización si el consumo idle supera el valor ofertado en >10%.

B. CPE / Wi-Fi

ONT + Wi-Fi integrado en un solo SoC (menos fuentes, menos pérdidas).

Radios dinámicos (6 GHz solo bajo demanda).

Mesh opcional no permanente (sleep agresivo de nodos).

Evita: bundles con 2–3 nodos mesh siempre encendidos "porque marketing".

C. OLT y salas de acceso

Exige W/puerto y W/sub a split real (no laboratorio).

Evalúa split ratio con criterio energético, no solo óptico.

Compra OLT con gestión térmica eficiente y densidad razonable.

Regla: una OLT "barata" con mal rendimiento térmico es un contrato de HVAC encubierto.

3) Diseño de red (donde se gana o se pierde el partido)

A. Split ratio ≠ solo CAPEX

1:64 vs 1:96 puede subir o bajar W/sub según potencia láser y carga.

Calcula óptica + energía + HVAC, no solo dB.

B. ODN inteligente

Supervisión 1625/1650 nm.

Alarmas por reflectancia y atenuación.

Limpieza preventiva.

Cada camión menos = energía, combustible y horas que no gastas.

Operación: lo que debes medir y publicar (aunque incomode)

Si no lo mides, lo ocultas. Exige y gobierna con estos KPI:

W/sub (por zona y oferta).

kWh/TB cursado (acceso + agregación).

Idle/peak ratio (energía desperdiciada).

PUE de salas OLT.

Horas efectivas de sleep por hogar.

Consejo estratégico: mostrar estos datos reduce reclamos y mejora percepción de calidad.

Decisiones comerciales que sí pagan

Perfiles "eco": hogares sin uso nocturno con sleep agresivo por defecto.

Segmentación por experiencia, no por megas: estabilidad y latencia con menor consumo.

Edge y peering local: el upgrade más "verde" y barato en kWh/TB.

Errores caros que debes evitar

Comprar ONT sin sleep "porque total consume poco".

Medir eficiencia solo en bit–km.

Renovar ONT cada 4–5 años por moda PON.

Ignorar HVAC en el TCO.

Vender 1 Gb/s sin controlar energía en idle.

7) Recomendación final (clara y ejecutiva)

Si hoy estás decidiendo compras FTTH, la pregunta correcta no es:

"¿Cuántos megas entrego?"

Es esta:

"¿Cuántos vatios necesito para entregar esa experiencia, y cuántos puedo ahorrar sin que el cliente lo note?"

El próximo liderazgo en FTTH no vendrá por 25G o 50G-PON solamente. Vendrá por misma experiencia, menos W/sub, menos kWh/TB y ciclos de vida largos.

Quien entienda esto antes, protege margen, reputación y licencia social. Quien no, seguirá pagando una cuenta que nunca salió en el folleto.

Síntesis del capítulo integrado

La energía no es un gasto periférico. Forma parte de la capacidad, la estabilidad térmica, la disponibilidad y el margen económico. Una compra eficiente debe evaluarse por costo total y comportamiento en régimen, no solo por precio o potencia nominal.

CAPÍTULO 61

Economía y escalabilidad

La red se diseña. El negocio se construye.

EN ESTE CAPÍTULO APRENDERÁS

- Que una red puede ser técnicamente correcta y económicamente débil si su arquitectura no escala bien

Una red no muere por falta de tecnología. Muere por falta de economía. Y la economía de FTTH se decide en la relación entre crecimiento, reserva, operación y promesa. La escalabilidad no es "llegar a más casas". Eso es expansión. Escalabilidad es crecer sin que el costo por cliente se dispare, sin que el soporte colapse, sin que la experiencia se degrade y sin que el directorio tenga que vivir en modo rescate.

En AndesLink, esta sesión empezó con una pregunta típica de directorio:

"Si vamos a duplicar la base, ¿qué es lo primero que se rompe?"

La mayoría esperaba una respuesta técnica: "la salida", "el core", "los PON". Yo respondí algo distinto:

"Lo primero que se rompe es la economía si ustedes siguen tomando decisiones con métricas equivocadas".

Porque el problema no es que la red no soporte. El problema es que el negocio no soporta el costo total de sostener la red bajo presión. Y ese costo total es el gran tema que la industria maquilla con marketing.

La escalabilidad real es OPEX por cliente (y la industria suele mirarlo tarde)

Un operador puede construir mucho CAPEX, ganar clientes rápido y sentirse exitoso. El problema aparece después: soporte, visitas, reemplazos, energía, fraude, churn. Si el OPEX por cliente sube con el crecimiento, tu red no escala; tu red se come tu margen.

Yo llevé a AndesLink a un indicador simple:

OPEX operacional por cliente activo, y su evolución por zona y por "vecindario técnico".

Cuando se mira esto, se descubre lo que los promedios ocultan: hay segmentos donde cada cliente cuesta el doble o el triple porque la red es frágil,

porque hay alta intervención, porque hay mala gobernanza o porque hay embudos no resueltos.

Ahí nace la escalabilidad: no en más puertos, sino en menos recurrencia.

CAPEX vs OPEX: el error de comprar barato y pagar caro

Este es un clásico de FTTH. Comprar materiales más baratos, instalar rápido, crecer. El ahorro aparece en CAPEX. La cuenta aparece después: degradación, intervención, microcortes, revisitas, churn.

En AndesLink, el directorio ya había vivido esto sin nombrarlo: zonas donde el costo de operación era crónicamente alto. Cuando investigamos, aparecía una mezcla de:

materiales más débiles (drops sin protección real, conectividad de campo de calidad dudosa),

saturación de cajas,

intervención frecuente,

falta de trazabilidad.

El CAPEX barato se convirtió en OPEX perpetuo.

Como asesor, lo convertí en regla de decisión:

"En FTTH masivo, el CAPEX barato solo sirve si no genera recurrencia. Si genera recurrencia, es el CAPEX más caro".

La unidad económica: no es el hogar conectado, es el hogar estable

AndesLink medía éxito como "hogares pasados" y "altas". Eso está bien para expansión. Pero para escalabilidad, el indicador clave es:

hogares estables, definidos como hogares con baja recurrencia, buena QoE y baja probabilidad de churn.

Porque una alta cuenta como éxito, pero una alta frágil es un pasivo oculto. Es un cliente que te costará dinero hasta que se vaya.

Esta idea incomoda al área comercial, porque obliga a distinguir crecimiento sano de crecimiento tóxico. Pero es exactamente lo que un directivo debe hacer.

La promesa comercial como variable económica (no solo marketing)

En AndesLink, parte del problema de escalabilidad era la promesa: planes cada vez más altos sin un gobierno riguroso de reserva y experiencia en peak. Eso hace dos cosas:

aumenta la presión sobre el sistema (más demanda concurrente potencial),

aumenta la expectativa (más sensibilidad a variabilidad).

Entonces, aunque la red "aguante", el costo de soporte y el costo reputacional suben. La promesa comercial, por tanto, no es solo un banner. Es una variable económica. Define el tamaño de tu problema cuando algo se comporta mal.

La recomendación aquí no es "vende menos". Es vende con honestidad técnica: diferenciar estabilidad, segmentar ofertas, evitar inflar nominal sin gobernar embudos.

En un mercado maduro, vender estabilidad puede ser más rentable que vender "más megas".

La escalabilidad técnica que de verdad importa: reserva por dominio

La economía se sostiene cuando la empresa sabe dónde tiene reserva y cómo se consume con crecimiento.

Esto conecta con la Parte IV: embudos. Una organización que no tiene mapa de reserva por dominio está destinada a invertir tarde.

Propuse a AndesLink un modelo de planificación simple:

Reserva de acceso: split ratio real, capacidad de OLT, DBA y crecimiento.

Reserva de agregación: uplinks, anillos, redundancia, saturación por hora.

Reserva de salida: peering, tránsito, caches, rutas por destino.

Reserva operacional: capacidad de cuadrillas y soporte, no solo red.

La escalabilidad falla cuando alguno de esos dominios entra en deuda antes de que la empresa lo vea. Y la empresa lo ve tarde cuando mide promedios en vez de percentiles.

El costo oculto que mata escalabilidad: churn y su CAC asociado

En FTTH, churn es doble pérdida:

pierdes ingresos futuros,

y debes gastar CAC para reemplazar.

Muchos directorios subestiman esta cuenta porque churn se ve "normal" en dashboards. Pero cuando churn se explica por inestabilidad y recurrencia, significa que la red está expulsando clientes. Eso es un síntoma sistémico.

En AndesLink, conectamos churn por zona con vecindarios técnicos. Donde había microcortes y variabilidad en peak, el churn subía. No era misterio. Era sistema.

Y aquí el mensaje al directivo es brutal:

"Cada microcorte no es solo un evento técnico. Es una probabilidad de churn".

El modelo operativo que permite escalar: menos intervención, más inteligencia

La escalabilidad futura no se logra con más gente corriendo. Se logra con:

mejor prevención,

monitoreo de película (percentiles, microcortes),

gobernanza y trazabilidad,

segmentación de riesgo,

automatización gradual en diagnóstico y correlación.

No es ciencia ficción. Es disciplina. Si AndesLink duplicaba clientes sin reducir recurrencia, la operación colapsaría. Si reducía recurrencia, podía crecer sin duplicar costos.

Esa es la definición de escalabilidad.

Pista ejecutiva

Escalabilidad no es expansión; es crecimiento sin disparar OPEX por cliente.

CAPEX barato se vuelve carísimo si genera recurrencia.

La unidad real es "hogar estable", no "hogar conectado".

La promesa comercial es variable económica: define presión y expectativa.

Se requiere mapa de reserva por dominio (acceso/agregación/salida/operación).

Churn es costo sistémico: inestabilidad se convierte en pérdida y CAC.

Escalar exige menos intervención reactiva y más gobierno inteligente.

Memo al directorio (AndesLink)

El crecimiento proyectado expone riesgo de escalabilidad económica por aumento de OPEX por cliente (recurrencia, visitas, soporte) y churn asociado a variabilidad en peak y fragilidad operacional. Recomendación: redefinir KPIs

hacia hogares estables, reducir recurrencia como objetivo central, gobernar promesa comercial con reserva y experiencia, y mantener mapa de reserva por dominio (acceso/agregación/salida/operación) para anticipar inversiones. Objetivo: crecer sin colapso operacional y con rentabilidad sostenida.

CAPÍTULO 62

La red se paga todos los días: deuda técnica, recurrencia y OPEX

Potencia en rango no es experiencia garantizada.

EN ESTE CAPÍTULO APRENDERÁS

- Que la inversión no termina con el despliegue
- Cada mala decisión se paga después en visitas, reclamos, churn, descuentos, energía y reputación
- Reconocer cómo la deuda técnica se convierte en recurrencia, visitas y OPEX acumulado.

Hay un momento en toda asesoría en que la empresa deja de pedir "soluciones" y empieza a pedir "gobierno". En AndesLink, ese momento llegó al cerrar la Parte V. Porque después de hablar de operación, gobernanza, seguridad, energía y economía, la conclusión se vuelve inevitable: la red no es un proyecto que se termina. Es un activo que se paga todos los días.

La industria, por comodidad, habla de despliegues, expansiones y "pasar hogares". Y sí: hay un hito de construcción. Pero el costo real de la red no termina cuando el último empalme se enfría. El costo real empieza cuando el sistema entra en el mundo: lluvia, calor, edificios, intervención humana, crecimiento, peak, fraude, expectativas y reputación. Ahí la red se convierte en organismo. Y los organismos tienen metabolismo: consumen energía, consumen atención, consumen disciplina.

Yo resumí este cierre para el directorio de AndesLink con una frase simple:

"Ustedes no pagaron por una red. Ustedes compraron un compromiso diario".

Ese compromiso diario tiene cinco cuentas que siempre llegan, aunque nadie las quiera mirar.

La cuenta diaria de la operación: cada ticket es un costo y una señal

El ticket no es solo un problema de soporte. Es un gasto. Es una visita, una hora, un vehículo, una cuadrilla, un riesgo de intervención. Y es, además, una señal: si el mismo tipo de ticket se repite en una zona, no es mala suerte. Es deuda.

En AndesLink, cuando miramos recurrencia, entendimos que una parte importante de OPEX era interés de decisiones pasadas. Ese es el significado real de "la red se paga todos los días": pagas por lo que hiciste, pagas por lo que no hiciste y pagas por lo que permitiste.

La cuenta diaria de la gobernanza: sin estándar, cada intervención crea su propia red

La red se degrada cuando cada intervención es distinta. No porque la gente sea mala, sino porque el sistema no obliga a ser consistente.

Gobernanza no es un lujo. Es la forma de impedir que el activo se fragmente. Una red fragmentada se paga todos los días en diagnóstico difícil, en ruido operativo y en decisiones erráticas.

En AndesLink, la adopción de trazabilidad, evidencia y roles claros fue el primer paso para convertir la red en activo institucional. Sin eso, el directorio habría seguido financiando "heroísmo".

La cuenta diaria de la seguridad: si no controlas acceso, no controlas estabilidad

En FTTH, seguridad no es un capítulo de TI. Es control de intervención y control del borde. Una caja abierta sin registro no es solo un riesgo; es una grieta en la gobernabilidad.

Cada evento de manipulación, fraude o acceso no autorizado se paga dos veces: en pérdida comercial y en degradación técnica. Lo peor es que muchas veces se paga sin saberlo, porque se manifiesta como microcortes, como jitter, como reclamos "raros".

La red insegura se paga todos los días en incertidumbre.

La cuenta diaria de la energía: el impuesto silencioso de la escala

La electricidad y la térmica no aparecen en las campañas. Pero en redes masivas, se vuelven estructura. Se suman por sitios, por equipos, por climatización, por respaldo, por pérdidas.

Y aunque parte de la energía se paga en hogares, el operador la termina pagando en resiliencia y reputación cuando hay cortes de luz, degradación térmica, resets y comportamientos erráticos.

Una red madura no solo paga energía: la gobierna. Y gobernarla es parte de pagarla todos los días con inteligencia, no con sorpresa.

La cuenta diaria de la economía: churn, CAC y el costo de prometer más de lo que se sostiene

Cuando el cliente se va, el costo no es solo el ingreso perdido. Es el costo de reemplazo. Es CAC, es marketing, es instalación, es nuevo riesgo de intervención.

Y aquí aparece la dimensión más estratégica: la red se paga todos los días también en expectativa. Una promesa comercial inflada es una deuda. Te exige un comportamiento que tu sistema no sostiene. Entonces pagas en soporte y pagas en churn.

En AndesLink, el aprendizaje fue claro: vender estabilidad puede ser más rentable que vender nominal. No porque suene bonito, sino porque reduce la cuenta diaria.

La síntesis: la red como sistema vivo con costo diario y valor acumulativo

Este cierre no pretende ser pesimista. Al revés. Pretende mostrar la ventaja: una red bien gobernada envejece bien. Una red mal gobernada envejece mal.

El mismo CAPEX puede convertirse en dos destinos distintos:

Destino A: red gobernada Menos intervención, menos variabilidad, menos churn, menos sorpresas. La red se paga todos los días, sí, pero cada día es más eficiente.

Destino B: red improvisada Más intervención, más ruido, más microcortes, más discusión, más churn. La red se paga todos los días, y cada día se vuelve más cara.

La diferencia no es solo tecnología. Es gobierno.

Pista ejecutiva

La red no se termina: entra en metabolismo.

Se paga diariamente en operación, gobernanza, seguridad, energía y economía.

Recurrencia es interés de deuda técnica; no es “mala suerte”.

Sin estándar, la red se fragmenta y el diagnóstico se vuelve costoso.

Seguridad es control del sistema, no solo ciber.

Energía y térmica impactan estabilidad; a escala se vuelven estrategia.

Promesa comercial define expectativa; expectativa define costo.

Gobernar estabilidad convierte la red en activo que envejece bien.

Memo final al directorio (AndesLink)

La red FTTH debe tratarse como activo vivo con costo diario y valor acumulativo. La rentabilidad y la reputación dependerán de reducir recurrencia, institucionalizar gobernanza operativa, asegurar control de intervención y acceso, gobernar energía/térmica a escala y alinear promesa comercial con reserva y comportamiento. Recomendación: consolidar tableros de gobierno (salud física, comportamiento/QoE, economía-operación) como práctica mensual, y orientar decisiones de inversión y comercialización a estabilidad sostenida.

La red se decide (y se paga) todos los días

La red se diseña. El negocio se construye.

EN ESTA SECCIÓN PROFUNDIZARÁS

- Que la red no se define solo en el diseño inicial
- Se construye o destruye con cada compra, cada intervención y cada excepción aceptada

Cuando terminamos la última sesión formal con el directorio de AndesLink, no hubo aplausos ni frases épicas. Hubo algo mejor: silencio útil. El tipo de silencio que aparece cuando una organización entiende que lo que parecía un problema técnico era, en realidad, un problema de decisiones. No decisiones aisladas, sino decisiones acumulativas, de esas que se van dejando para después porque "la red funciona", hasta que deja de funcionar de la forma en que el mercado exige.

Si tuviera que resumir toda esta Parte VI en una idea que un directivo pueda repetir sin perder precisión, sería esta:

La fibra no se reemplaza; se gobierna. Y gobernarla es decidir con evidencia, no con promesas.

Ese fue el aprendizaje real. No era una clase sobre 5G. No era una defensa ideológica del FTTH. Era una forma distinta de mirar la industria: como un sistema donde lo que mata a los operadores no es quedarse sin tecnología, sino quedarse sin control.

La primera ruptura: entender que el "futuro" no es un slogan

En esta Parte VI desmontamos un reflejo automático del mercado: cada vez que aparece una nueva tecnología, se instala la narrativa del reemplazo. 5G va a reemplazar la fibra. FWA va a eliminar la planta externa. Satélite va a resolverlo todo. Y el directivo, cansado del ruido operativo, siente alivio al pensar que hay una salida que no requiere disciplina.

Pero en redes, las salidas mágicas no existen. Existen compensaciones.

5G y FWA son extraordinarios en contextos correctos: velocidad de despliegue, cobertura, flexibilidad. El satélite moderno es una revolución para donde no hay nada. El problema aparece cuando se les pide que cumplan promesas que no pueden sostener en densidad y estabilidad sin costos que el marketing omite.

Por eso, el punto no era escoger "una tecnología ganadora". Era instalar un marco:

densidad,

estabilidad requerida,

costo total a cinco años,

gobernabilidad,

y backhaul como condición.

Cuando AndesLink adoptó ese marco, dejó de discutir por fe y empezó a discutir por contexto.

La segunda ruptura: aceptar que la fibra sí evoluciona (y que el peligro es evolucionar mal)

Otro mito igual de dañino es el opuesto: "la fibra ya está, no cambia". Esa frase suena tranquilizadora, pero adormece la estrategia. Porque aunque el vidrio dure, el sistema cambia: PON, coexistencia, monitoreo, automatización, hogar, salida, energía. La fibra no es fin de historia; es plataforma.

En esa evolución, la palabra clave no es "capacidad". Es gobernabilidad.

Subir de GPON a XGS-PON puede subir el techo. Pero si el piso está torcido —intervención no gobernada, ODN opaca, salida mal diseñada, Wi-Fi como agujero negro— el techo nuevo solo eleva expectativas. Y expectativas elevadas sin estabilidad solo generan churn.

Lo que AndesLink entendió es que la evolución real ocurre cuando se actualiza tecnología y, al mismo tiempo, se actualiza el modo de operar.

La tercera ruptura: pasar de medir fotos a medir película

La mayor parte de las decisiones equivocadas se toman por indicadores fáciles. Speedtests, promedios, "potencia ok". Indicadores que pueden estar bien mientras el cliente sufre.

En esta Parte VI instalamos lo que debería ser un estándar de gobierno: percentiles. p95/p99 de latencia y jitter, microcortes, comportamiento en hora peak, recurrencia por vecindario técnico. Película, no foto.

Cuando el directorio aceptó esos indicadores, cambió la conversación. Dejó de ser "el cliente exagera" contra "la red está perfecta". Empezó a ser "qué fenómeno está dominando la experiencia y en qué dominio ocurre".

La cuarta ruptura: reconocer que la red inteligente no es IA — es disciplina que aprende

Automatización fue el otro concepto contaminado por promesas. En AndesLink, la tentación inicial era comprar "inteligencia". Lo que realmente necesitaban era construirla.

La red semi-inteligente que describimos no era futurista. Era práctica:

datos confiables,

definiciones claras,

correlación por infraestructura compartida,

triage con evidencia,

detección de patrones zonales,

priorización por riesgo económico,

post-mortems estructurados.

La idea más poderosa no fue "self-healing". Fue algo más sobrio:

una empresa que deja de olvidar.

Y ese aprendizaje institucional reduce recurrencia, visitas repetidas y churn. Eso es inteligencia, aunque no tenga marketing.

La quinta ruptura: aceptar que existen decisiones irreversibles

Este fue el golpe más importante para el directorio, porque cambia cómo se gobierna cualquier expansión.

Hay decisiones que parecen pequeñas cuando se toman y luego amarran años:

arquitectura de ODN y puntos de prueba,

split ratio y reserva real,

política de conectividad y estándares de intervención,

modelo operativo (heroísmo vs gobernanza),

arquitectura de salida (rutas, peering, caches).

Esas decisiones deben tratarse como decisiones de directorio, porque definen OPEX futuro. No se corrigen "con un parche". Se pagan.

El cierre ejecutivo: decidir sin apostar

Cuando terminamos, AndesLink no salió con una lista de compras. Salió con un contrato intelectual. Un conjunto de reglas simples, pero duras, que cambian decisiones.

No prometer lo que no se puede gobernar.

No medir con un número fácil lo que es un fenómeno complejo.

No invertir en techo si el piso está roto.

No evolucionar tecnología si no evolucionas operación.

No permitir intervención sin trazabilidad.

No tomar decisiones irreversibles sin escenarios y evidencia.

Esa es, en esencia: la industria, el futuro y las decisiones sin mitos.

Síntesis del capítulo integrado

La red se paga en cada intervención que vuelve, en cada activo sin historia y en cada decisión que consume margen. Gobernar OPEX significa reducir recurrencia y convertir cada visita en evidencia que evite la siguiente.

CAPÍTULO 63

El mito del reemplazo

Medir no siempre significa entender; gobernar exige interpretar.

EN ESTE CAPÍTULO APRENDERÁS

- Que la fibra no será reemplazada fácilmente por 5G, FWA o satélite
- Muchas tecnologías inalámbricas terminan dependiendo de fibra para funcionar bien

La historia del "reemplazo" siempre llega en el peor momento: cuando la red está bajo presión, cuando el mercado exige más, cuando el directorio quiere una salida rápida y cuando la industria ofrece una narrativa cómoda. En AndesLink, el mito apareció como aparece en casi todos los operadores: como una frase en una reunión de estrategia.

"¿Y si en vez de seguir metiendo plata en fibra, nos movemos a 5G FWA o algo satelital?".

No lo dijeron por ignorancia. Lo dijeron por cansancio. Por esa sensación de que la fibra exige demasiada disciplina, demasiada operación, demasiada calle. Y por esa otra sensación —muy humana— de que una tecnología nueva podría "limpiar" el problema, como si fuera un reset.

Yo los dejé hablar. Los dejé sacar la idea completa. Porque no se combate un mito con burla; se combate con estructura y con historia. Y el directorio necesita escucharla como asesoría, no como dogma técnico.

Entonces respondí así:

"Cambiar de tecnología no elimina la realidad. Solo la traslada a otro lugar. Y muchas veces la hace más cara, menos predecible y menos gobernable".

Ese fue el inicio de este capítulo: desmontar el mito del reemplazo sin caer en fanatismo por la fibra. La fibra no es sagrada. Es simplemente la infraestructura que, una y otra vez, termina sosteniendo a todo lo demás.

Cómo nace el mito: tres promesas que suenan perfectas

El mito del reemplazo suele venir envuelto en tres promesas:

"Sin calle" "No más postes, no más ductos, no más cajas, no más empalmes".

"Más rápido de desplegar" "Instalas antenas, apuntas, conectas y listo".

"Más barato" "Menos CAPEX, menos cuadrillas, menos OPEX".

Estas promesas no son inventadas. Son reales en ciertos escenarios. El problema es que se generalizan como si fueran universales, y no lo son. Y lo más grave: se usan para justificar decisiones estructurales sin entender el costo total del sistema.

En AndesLink, lo que el directorio buscaba, en el fondo, era alivio. Y aquí está la verdad incómoda: no hay alivio tecnológico sin gobierno. Hay solo traslado del esfuerzo.

La pregunta que destruye el mito en 30 segundos

Cuando alguien me propone "reemplazar" fibra con 5G/FWA/satélite, yo hago una sola pregunta:

"¿Qué parte del sistema crees que desaparece, y cuál crees que se vuelve más crítica?"

Porque ninguna red moderna vive sin:

backhaul,

energía,

operación,

espectro o recursos compartidos,

congestión en peak,

seguridad,

economía de churn y soporte.

Si alguien cree que todo eso se elimina, está comprando fantasía.

En AndesLink, esta pregunta obligó al directorio a concretar: ¿qué quieren reemplazar exactamente? ¿La última milla? ¿El acceso? ¿O la disciplina que la fibra exige?

El mito, casi siempre, es reemplazo de disciplina, no de tecnología.

El caso Pacífico Wireless: FWA como atajo que se vuelve deuda

Para aterrizarlo, conté un caso ficticio basado en patrones reales: Pacífico Wireless, un operador que apostó fuerte por FWA (Fixed Wireless Access) en barrios donde el despliegue de fibra era lento y caro.

Al principio, el relato fue perfecto:

despliegue rápido,

altas fáciles,

costos bajos por instalación,

marketing agresivo.

Pero el segundo año apareció lo inevitable:

hora peak con degradación fuerte,

variabilidad por carga y por radio,

problemas de indoor coverage,

clientes comparando "megas nominales" con experiencia real,

tickets de "anda raro", "se pega", "juego imposible".

Pacífico Wireless descubrió algo que AndesLink necesitaba entender: FWA no elimina congestión, la hace más sensible. Porque el recurso compartido (espectro) se comporta como un PON, pero con más variables: interferencia, fading, condiciones ambientales, movilidad incidental y congestión por celda.

Y entonces Pacífico Wireless hizo lo que todos hacen cuando el mito se rompe: empezó a tirar fibra… a las antenas. Porque para sostener FWA necesitas backhaul robusto. Y el backhaul más robusto vuelve a ser fibra.

Ahí está el patrón: lo inalámbrico no reemplaza fibra. La demanda de inalámbrico suele aumentar la necesidad de fibra.

El caso OrbitaSat: satélite como solución universal que no lo es

Luego conté el caso ficticio OrbitaSat, un proveedor satelital que creció fuerte en zonas rurales y extremos geográficos. Allí el satélite brilla: llega donde no llega nada, habilita conectividad donde la economía de cableado no existe.

Pero cuando OrbitaSat intentó entrar a zonas urbanas como reemplazo de FTTH, aparecieron límites inevitables:

experiencia variable por congestión de capacidad compartida,

sensibilidad a condiciones,

latencia base más alta que afecta ciertos usos,

costo por giga y por capacidad,

expectativas urbanas que no perdonan variabilidad.

El satélite es extraordinario para cobertura. No es mágico para densidad. En densidad, la fibra domina porque es el medio más escalable y predecible por unidad de usuario.

Esto no es ideología. Es física, economía y arquitectura.

Y aquí le dije al directorio de AndesLink:

"Satélite no reemplaza fibra en ciudad. Satélite resuelve donde la fibra no llega, o donde el costo social de no tener conectividad es demasiado alto".

Lo que de verdad se reemplaza: el relato, no la infraestructura

Aquí entramos al punto fino del capítulo. Cuando la industria habla de "reemplazo", muchas veces reemplaza el relato para vender.

5G se vende como "internet sin cables".

FWA se vende como "fibra sin fibra".

satélite se vende como "internet desde el cielo".

Pero la infraestructura no desaparece. Cambia de forma. Y muchas veces el costo total crece.

En AndesLink, el director de estrategia entendió esto cuando lo dije de forma simple:

"Si alguien te promete reemplazo sin decirte dónde está el nuevo cuello de botella, te está vendiendo narrativa".

La realidad del futuro: coexistencia y especialización

La conclusión madura no es "fibra para todo" ni "wireless para todo". Es coexistencia. Cada tecnología domina en un contexto:

FTTH: densidad, estabilidad, capacidad sostenida, economía por usuario a largo plazo.

FWA/5G: rapidez en despliegue, complementos, zonas difíciles, backup, casos específicos donde el costo de cablear es alto o el tiempo es crítico.

Satélite: cobertura extrema, resiliencia, conectividad donde no hay infraestructura terrestre viable.

El directivo que entiende esto deja de pensar en reemplazo y empieza a pensar en portafolio.

La lección AndesLink: el mito aparece cuando no se quiere gobernar

En AndesLink, el mito del reemplazo apareció justo cuando la conversación se volvió exigente: gobernanza, evidencia, percentiles, disciplina de intervención, tableros.

Es natural. Gobernar es difícil. Y el mercado ofrece una tentación: "cambia de tecnología y todo se resuelve".

Yo cerré la sesión con una frase que quedó como principio interno:

"Cuando tu equipo sueña con reemplazo, es señal de que tu operación necesita madurar, no de que la fibra haya fallado".

Pista ejecutiva

El mito del reemplazo nace del cansancio, no de la física.

Cambiar tecnología no elimina realidad: traslada cuellos y a veces los multiplica.

FWA y satélite funcionan en contextos específicos; no son sustitutos universales de FTTH.

La demanda de wireless suele aumentar necesidad de fibra (backhaul).

Si alguien promete reemplazo sin explicitar nuevo cuello de botella, vende narrativa.

El futuro real es coexistencia: portafolio, no religión.

El mito aparece cuando falta gobierno: disciplina > ilusión.

Memo al directorio (AndesLink)

Las alternativas (FWA/5G/satélite) deben evaluarse como complementos en escenarios específicos, no como reemplazo universal de FTTH. El riesgo estratégico es adoptar decisiones estructurales basadas en narrativa de "sin calle" que ignora cuellos de botella emergentes (capacidad compartida, backhaul, variabilidad, indoor coverage, costo por giga). Recomendación: definir estrategia de coexistencia (FTTH como base en densidad; FWA/satélite como extensión/resiliencia) y fortalecer gobernanza operacional para reducir el impulso de "reset tecnológico". Objetivo: crecimiento sostenible con estabilidad y control económico.

CAPÍTULO 64

Decisiones irreversibles

Medir no siempre significa entender; gobernar exige interpretar.

EN ESTE CAPÍTULO APRENDERÁS

- Que algunas decisiones de ODN quedan instaladas por años
- split, ductos, trazado, cajas, conectividad, capacidad y margen

Hay decisiones en FTTH que se sienten pequeñas cuando se toman. Se toman en una reunión corta, con presión de plazos, con un presupuesto apretado o con un vendor que insiste en que "da lo mismo". Después pasan meses. La red crece. El mercado exige. La operación se estresa. Y entonces, un día, alguien pregunta:

—¿Por qué no podemos simplemente corregir esto?

Y ahí aparece la verdad que define la madurez de un operador: en redes, muchas decisiones no se corrigen. Se pagan. Y se pagan caro.

En AndesLink, este capítulo nació de una situación muy concreta. Habíamos avanzado en medición, en gobernanza, en ODN observable, en automatización. La red estaba mejorando. Pero en un grupo de zonas, la recurrencia seguía alta. Había "misterios" que se repetían. Intermitencias, degradación en peak, tickets que volvían. Cuando bajamos a la topología, encontramos algo que ningún dashboard te cuenta: la red estaba construida con una arquitectura que había sido definida años antes bajo una lógica de "salir rápido".

No era un error de una cuadrilla. Era una decisión de diseño.

Y ahí tuve que decir algo que, como asesor, siempre incomoda:

—Este problema no es un incidente. Es una consecuencia.

Porque en FTTH, las consecuencias se heredan.

Qué hace una decisión "irreversible" en una red

No todas las decisiones son irreversibles. Hay ajustes que se hacen con software, con configuración, con upgrades. Pero hay otras decisiones que se incrustan en la física y en la operación. Se vuelven parte de la estructura. Y para cambiarlas, tienes que intervenir masivamente, cortar servicio, reordenar

inventario, volver a certificar, volver a entrenar, y muchas veces gastar dos veces.

En resumen: irreversibles son las decisiones que, una vez tomadas, solo se cambian con dolor.

En AndesLink, definimos irreversibilidad con un criterio simple:

Una decisión es irreversible cuando cambia el costo marginal de operar la red durante años.

No es solo CAPEX. Es OPEX y es riesgo.

Y hay cinco familias de decisiones irreversibles que, si un directivo entiende, deja de apostar.

Irreversible #1: Arquitectura de la ODN (diseño y puntos de prueba)

La planta externa es la parte que más cuesta corregir, porque está en la calle, en edificios, en verticales, en ductos. Si decides una arquitectura sin puntos de prueba, sin accesibilidad y sin trazabilidad, estás comprando ceguera.

En AndesLink, había sectores donde el diseño había privilegiado "minimizar puntos" para ahorrar materiales y tiempo. Resultado: cuando algo fallaba, la empresa no podía aislar rápido el problema. Tenía que adivinar. Y adivinar se paga con visitas.

La regla que quedó instalada fue:

"Cada punto que ahorras en diseño lo pagas en diagnóstico".

Aquí no estoy diciendo que haya que llenar la red de puntos. Estoy diciendo que la arquitectura debe equilibrar costo y observabilidad. La red que no se puede observar se vuelve cara, aunque sea "barata" al construir.

Señal clara de irreversibilidad:

ODN sin puntos de prueba y sin accesibilidad → diagnóstico lento → alta recurrencia.

Irreversible #2: Split ratio y modelo de compartición (la deuda de oversubscription)

Ya explicamos que FTTH no es "una fibra por cliente". Es una compartición. Lo que en este capítulo se vuelve crítico es entender que la manera en que compartes define el futuro de tu estabilidad y tu economía.

El split ratio no es solo un número. Es una promesa implícita sobre reserva y experiencia en peak.

En AndesLink, algunas zonas se diseñaron con un split agresivo porque el CAPEX por cliente bajaba. En el corto plazo, pareció una decisión brillante. En el largo plazo, se convirtió en un techo de estabilidad. La red "funcionaba", pero bajo crecimiento y peak la variabilidad aumentaba. Y entonces el operador tenía dos opciones malas:

invertir en más capacidad y segmentar, o vivir con tickets, churn y mala reputación.

Cambiar split ratio después implica intervenir ODN, reordenar, re-etiquetar, re-certificar. Es caro. Es disruptivo. Es irreversible en el sentido práctico: la decisión inicial condiciona años.

Señal clara de irreversibilidad:

split ratio agresivo sin mapa de reserva → variabilidad crónica en peak → OPEX alto.

Irreversible #3: Política de conectividad (UPC/APC, conectores de campo, criterios de compra)

Los operadores toman decisiones de conectividad como si fueran "detalle de materiales". No lo son. Definen reflectancia, degradación, recurrencia y facilidad de operación.

En AndesLink, parte del "misterio" en ciertos sectores venía de conectividad de campo heterogénea. Diferentes lotes, diferentes calidades, diferentes criterios de instalación. Eso se traduce en una red donde el comportamiento no es uniforme. Y cuando el comportamiento no es uniforme, el diagnóstico se vuelve una lotería.

Esta familia incluye decisiones como:

cuándo usar APC vs UPC y dónde,

si permites conectores de campo masivos o los limitas,

si exiges inspección y limpieza como parte del estándar,

si compras por precio o por desempeño verificable.

Cambiar esto después significa reentrenar, recontratar, reintervenir y reauditar. No es imposible, pero es doloroso. Por eso es irreversible en la práctica.

Señal clara de irreversibilidad:

conectividad heterogénea sin estándar → red impredecible → escalamiento de OPEX.

Irreversible #4: Modelo operativo (si eliges heroísmo, te quedas con heroísmo)

Esta es la familia de decisiones que más sorprende a directivos. No es "técnica", pero define el resultado técnico.

Una empresa puede operar en dos modelos: Modelo reactivo: tickets mandan, cuadrillas corren, el sistema aprende poco, el NOC busca alarmas grandes, el ODN se mide solo en crisis.

Modelo gobernado: se mide película, se correlaciona, se reduce recurrencia, se interviene con evidencia, se aprende institucionalmente.

La decisión irreversible aquí es cultural y de estructura: si construyes un modelo basado en apagar incendios, toda la organización se entrena para incendios. Eso es heroísmo. Y el heroísmo se vuelve adicción. Porque premia al que salva el día, no al que evita el incendio.

En AndesLink, parte de la asesoría fue justamente romper esa irreversibilidad: institucionalizar post-mortems, diccionarios de síntomas, mapa de fragilidad, circuitos de acción. Eso toma tiempo. Pero una vez instalado, cambia el ADN. Y cambiar ADN es difícil, por eso también es irreversible: en un sentido positivo o negativo.

Señal clara de irreversibilidad:

operación sin aprendizaje → recurrencia perpetua → costo creciente con el tiempo.

Irreversible #5: Arquitectura de salida y tránsito (peering, caches, rutas)

Muchos operadores creen que "la salida a internet" es un tema de contratos y enlaces. Pero la experiencia del cliente depende críticamente de rutas, congestión por destino, calidad de peering, ubicación de caches y resiliencia.

Una mala arquitectura de salida puede hacer que:

el speedtest sea excelente (servidor cercano), pero las aplicaciones reales sufran (destinos reales congestionados).

Cambiar salida después puede ser posible, pero tiene costos contractuales, de reingeniería, de rediseño de rutas y, sobre todo, de coordinación. Y mientras se cambia, el cliente sufre.

En AndesLink, esto apareció cuando correlacionamos degradación por destinos específicos. El problema no era "la fibra". Era que el camino hacia ciertos servicios estaba mal diseñado o

saturado. Y ahí la decisión irreversible fue histórica: habían privilegiado una salida barata, sin resiliencia de experiencia. Cambiarlo costaba dinero y negociación. Pero era inevitable.

Señal clara de irreversibilidad: salida diseñada por costo, no por experiencia → degradación por destino → frustración crónica.

El momento de madurez: convertir irreversibilidad en "lista de decisiones del directorio"

Lo más importante de este capítulo no es asustar. Es estructurar. Porque si un directivo entiende qué decisiones son irreversibles, puede exigir que se traten como decisiones de gobierno, no como decisiones delegadas sin marco.

En AndesLink, dejamos una práctica concreta: una lista de decisiones irreversibles que debía revisarse en cualquier proyecto de expansión o upgrade. Una lista corta, pero poderosa:

¿ODN con puntos de prueba y accesibilidad suficientes?

¿Split ratio alineado a promesa y reserva?

¿Política de conectividad (UPC/APC) y conectores de campo definida y auditada?

¿Modelo operativo con aprendizaje institucional?

¿Salida/peering/caches diseñados para experiencia real y no solo para speedtest?

Esa lista se convirtió en contrato. Y eso es lo que este libro quiere lograr: que el lector directivo tenga contratos intelectuales, no solo información.

Pista ejecutiva

Muchas decisiones FTTH no se corrigen: se pagan.

Irreversible = cambia el costo marginal de operar por años.

Cinco familias críticas: ODN y puntos de prueba; split ratio; política de conectividad; modelo operativo; arquitectura de salida.

Ahorrar en puntos de prueba se paga en diagnóstico.

Split agresivo sin reserva se paga en variabilidad y churn.

Heterogeneidad de conectividad se paga en impredecibilidad.

Operar en heroísmo crea irreversibilidad cultural.

Salida diseñada por costo se paga en experiencia real (no en speedtest).

CAPÍTULO 65

Qué debería saber un directivo

Un directivo no necesita saberlo todo. Necesita saber qué preguntas no puede dejar de hacer.

EN ESTE CAPÍTULO APRENDERÁS

- Qué conceptos mínimos debe dominar un directorio para no comprar humo
- margen, experiencia, OPEX, riesgo, escalabilidad y gobernanza

La última sesión con el directorio de AndesLink no fue técnica. Fue, paradójicamente, la más importante. Porque después de meses hablando de física, planta externa, medición, arquitectura, carga, operación, seguridad, energía, evolución y automatización, quedaba una pregunta que define si este libro cumple su promesa o no:

—¿Qué nos llevamos, como directivos, que cambie la forma en que decidimos desde mañana?

Esa pregunta no se responde con definiciones. Se responde con un marco mental. Un marco que permita distinguir ruido de señal, marketing de realidad, y urgencia de irreversibilidad.

Yo abrí esa sesión con una confesión que uso a propósito para alinear expectativas:

"Ustedes no necesitan aprender fibra. Necesitan aprender a gobernar fibra".

Porque la mayor parte de las malas decisiones en telecomunicaciones no se toman por falta de capacidad técnica. Se toman por falta de lenguaje común entre negocio y red. Cuando el negocio no sabe qué preguntar, compra promesas. Cuando la red no sabe explicar consecuencias, se refugia en tecnicismos. Ese choque produce decisiones equivocadas, aunque ambos lados sean inteligentes.

Este capítulo es ese lenguaje común. Es lo que un directivo debe saber para no apostar. No para opinar de conectores. Para exigir estructura, evidencia y gobierno.

La regla madre: el cliente no compra velocidad, compra estabilidad

Esto parece obvio, pero en la práctica se olvida porque la industria vende números. El cliente se queda con el número porque es visible. Y el operador se defiende con el número porque es fácil. Pero la experiencia real —lo que hace que un cliente se quede o se vaya— depende más de estabilidad que de picos.

Por eso, la primera responsabilidad ejecutiva es esta:

Cambiar el foco de "plan nominal" a "comportamiento sostenido".

Eso significa exigir métricas de percentiles, microcortes, jitter y comportamiento en hora peak. Significa mirar película, no foto.

FTTH no es un producto: es un sistema socio-técnico

Un directivo debe entender que la red no es "equipamiento". Es un sistema donde conviven:

física (fibra, conectividad, pérdidas, reflectancias),

arquitectura (PON, agregación, salida),

operación (procedimientos, intervención, inventario),

economía (OPEX, churn, CAC, energía),

y comportamiento humano (cuadrillas, contratistas, disciplina).

Cuando se entiende eso, se deja de buscar "una solución" y se empieza a buscar "gobierno".

La calle siempre gana… a menos que el operador gobierne

Este libro repite una verdad incómoda: la planta externa es el enemigo permanente. No porque sea mala, sino porque vive en un ambiente hostil. Humedad, vibración, UV, intervención humana, accidentes, edificios, robos, reorganizaciones.

La lección ejecutiva no es "temerle a la calle". Es exigir:

estándares de intervención,

trazabilidad real,

auditoría de materiales,

puntos de prueba y accesibilidad,

y observabilidad incremental del ODN.

Una red sin disciplina en calle se paga todos los días.

Medir no es entender: el speedtest es una herramienta táctica, no un juez

El directivo debe inmunizarse contra el indicador fácil. El speedtest mide throughput en condiciones específicas. No mide experiencia sostenida, no mide jitter, no mide microcortes, no mide congestión por destino, no mide Wi-Fi.

La lección es simple:

No gobiernes con un número que puede estar "bien" mientras el cliente sufre.

El directivo debe exigir un tablero que incluya:

percentiles (p95/p99) de latencia,

jitter,

microcortes,

estabilidad en peak,

recurrencia por zona,

y correlación con churn.

La compartición es inevitable: el arte es gobernarla sin mentir

En FTTH, el recurso se comparte (split ratio y agregación). La compartición no es mala. Es la razón de la economía. El error es prometer como si no existiera.

Por eso, el directivo debe saber preguntar:

¿Qué reserva tenemos en peak?

¿Cuál es el split ratio y por qué?

¿Dónde se llena primero: acceso, agregación o salida?

¿Qué parte del problema es techo y qué parte es piso?

El objetivo no es "cero oversubscription". El objetivo es oversubscription gobernado y alineado a promesa.

La experiencia del cliente se define en tres lugares (y no son los que el marketing cree)

Una red se percibe en:

El hogar (Wi-Fi, CPE, distribución interna)

El acceso/ODN (calidad física y compartición)

La salida (rutas, peering, caches, congestión por destino)

Muchos operadores solo gobiernan el segundo lugar. Y luego se sorprenden de que el cliente siga molesto.

El directivo debe exigir que el producto incluya estrategia doméstica (telemetría Wi-Fi, estándares, FTTR selectivo) y estrategia de salida (peering/caches) como parte de la experiencia.

El futuro no es una sigla: es observabilidad + automatización + disciplina

Cuando el directivo escucha 25G/50G, Wi-Fi 7, IA, cree que el futuro es comprar. No. El futuro real es:

ODN observable (detectar degradación antes del reclamo),

correlación automática (de ticket a patrón),

operación que aprende (post-mortems estructurados),

y roadmap tecnológico sin fragmentación (coexistencia gobernada).

La sigla sin gobernanza es solo expectativa inflada. Y expectativa inflada es churn.

Las decisiones irreversibles existen: hay que tratarlas como decisiones de directorio

El directivo debe reconocer las familias de decisiones que amarran años:

arquitectura de ODN y puntos de prueba,

split ratio y promesa implícita,

política de conectividad (UPC/APC, conectores de campo, materiales),

modelo operativo (heroísmo vs gobernanza),

arquitectura de salida y tránsito.

Y debe exigir que esas decisiones se tomen con evidencia y con escenarios, no con urgencia.

El checklist ejecutivo: 12 preguntas que cambian la calidad de cualquier decisión

Para cerrar la sesión con AndesLink, dejé un checklist de preguntas. No son técnicas. Son preguntas de gobierno. Si un directivo las hace, cambia la conversación inmediatamente:

¿Cuál es el p95/p99 de latencia y jitter en peak por zona?

¿Cuántos microcortes tenemos y dónde se concentran?

¿Dónde está el primer embudo: acceso, agregación o salida?

¿Cuál es el split ratio y qué reserva tenemos para crecer?

¿Qué parte del reclamo es Wi-Fi y qué hacemos para gobernarlo?

¿Qué evidencia tenemos de degradación gradual en ODN?

¿Cuánto OPEX se va en recurrencia (visitas repetidas)?

¿Cuándo fue la última auditoría real de materiales y conectividad?

¿Qué porcentaje de intervenciones deja trazabilidad completa?

¿Qué destinos degradan experiencia aunque el speedtest salga bien?

¿Qué decisiones de hoy son irreversibles y cómo las estamos justificando?

¿Cómo mediremos el éxito de una inversión: QoE + OPEX + churn, o solo "más megas"?

Estas preguntas, hechas con calma y con insistencia, convierten al directivo en un buen gobernante de redes sin ser ingeniero.

Pista ejecutiva

Gobernar fibra > aprender fibra.

La experiencia es estabilidad, no picos.

La red es socio-técnica: calle, operación, economía y física.

Speedtest es táctico; QoE percentil es estratégico.

La compartición se gobierna; no se niega.

La experiencia se define en hogar, acceso y salida.

Futuro real: observabilidad + automatización + disciplina.

Decisiones irreversibles deben subir a directorio.

Checklist: 12 preguntas que evitan apuestas.

CAPÍTULO 66

El rol de los estándares

Potencia en rango no es experiencia garantizada.

EN ESTE CAPÍTULO APRENDERÁS

- Que los estándares son necesarios, pero no reemplazan criterio
- Cumplir norma no siempre significa construir una red robusta

La llamada llegó con un tono distinto al de un incidente. No era pánico; era frustración elegante. La peor. El director de tecnología de RíoSur Networks —nombre cambiado, como siempre— me dijo algo que he escuchado demasiadas veces en demasiados países:

—Estamos dentro de estándar. Todo está certificado. Pero la red se comporta como si estuviera enferma.

Esa frase es una trampa mental. Porque "dentro de estándar" suena a veredicto. Suena a cierre. Suena a "no puede ser la red". Y cuando una organización se refugia en esa idea, empieza a buscar culpables donde no están: el cliente, el Wi-Fi, las apps, el proveedor de contenido, el soporte, la competencia. Mientras tanto, la red sigue degradando, silenciosa, como una enfermedad crónica que no aparece en los exámenes básicos.

Cuando llegué, me recibieron con una carpeta impecable: certificados de atenuación, reportes de OTDR, tablas de potencias, fichas técnicas de cable. Al final, una frase resaltada como si fuera un amuleto:

"Cumple ITU-T G.652D"

Y ahí tuve que hacer lo que un asesor serio hace aunque incomode: romper el amuleto sin romper al equipo.

—Los estándares no son una garantía de excelencia —les dije—. Son un pacto mínimo de convivencia. Sirven para que el mercado funcione. No para que tu red sea buena.

El gerente de operaciones se ofendió un poco. Lo vi en la forma en que apretó la mandíbula.

—¿Cómo que no? Para eso existen: para asegurar calidad.

—No —respondí—. Existen para asegurar compatibilidad y mínimos. La calidad real está en lo que el estándar no puede, o no quiere, escribir: ejecución, mantenimiento, disciplina y contexto de campo.

Ahí empezó la historia que, semanas después, se convertiría en un capítulo completo del libro.

El síntoma que "no debería existir" según los papeles

RíoSur estaba viviendo un problema clásico de redes maduras: degradación intermitente en zonas específicas. No era una caída. Era un desgaste que aparecía con más fuerza en hora peak y se manifestaba como microcortes, jitter irregular y experiencia errática en videollamadas y gaming. Los indicadores "de carpeta" estaban bien. La red, en cambio, estaba irritada.

Lo primero que hice fue preguntar algo que siempre separa teoría de operación:

—¿Qué cambió en las últimas semanas?

Hubo respuestas dispersas: una campaña comercial, un aumento de altas, una reubicación de caja en un sector, un contratista nuevo para edificios. Nada "grave". Nada "fuera de estándar". Exactamente el tipo de cambios que matan una red sin que nadie lo note.

Pedí un listado de los sectores con más recurrencia y lo crucé con inventario de materiales y lotes de fibra usados. Ahí apareció el primer patrón: las zonas más inestables coincidían con sectores donde se habían usado fibras de distintos fabricantes por razones logísticas. Otra vez el "lo que había". Otra vez la teoría diciendo "no pasa nada" y el campo diciendo "pasa todo".

—Pero si todas son G.652D —me dijeron—. Son compatibles.

Me apoyé en el respaldo de la silla, no por dramatismo, sino porque esa palabra "compatibles" es precisamente el problema: se interpreta como garantía, cuando solo significa "no deberían impedir interoperabilidad básica".

—G.652D te dice que el vidrio se parece a lo que el mercado acepta como monomodo estándar —les expliqué—. Pero no te asegura que tu empalme sea benigno cuando mezclas ADN distinto.

Ahí abrí el primer "silencio" del estándar: Mode Field Diameter.

ITU: tolerancias amplias, consecuencias invisibles

Les pedí que miraran su propia documentación: la fibra estaba dentro de norma, sí. Pero las tolerancias de MFD admitían un rango amplio. En el papel,

una fibra de 8,2 µm y otra de 9,5 µm pueden coexistir bajo el mismo paraguas. En el campo, ese rango se vuelve pérdida de acoplamiento, micro-reflexiones, margen que se consume y fragilidad que se acumula.

No es que la red "se rompa" con eso. Se vuelve más sensible. Es como vivir siempre al borde del cansancio: no te caes a las diez de la mañana, pero te desarmas a las seis de la tarde.

Y ahí el director técnico entendió algo importante:

—O sea, estamos cumpliendo estándar… y aun así estamos fabricando deuda.

—Exacto —le dije—. El estándar no te advierte de tu deuda acumulativa. El estándar no vive en tu calle. Vive en laboratorio.

IEEE: define interconexión… y deja fuera la vida real

El siguiente refugio de RíoSur era la IEEE. Habían trabajado con equipos que "cumplían IEEE", con parámetros de interconexión correctos, con perfiles correctos, con todo "según especificación". Y eso es cierto. IEEE es fundamental para que equipos hablen el mismo idioma.

Pero en esa red, el problema no era que los equipos no se entendieran. El problema era que la señal llegaba con heridas.

La IEEE puede decirte cómo debe comportarse una interfaz, cómo negocia, qué parámetros ópticos se esperan. Lo que no te dice —porque no puede— es cómo se deteriora una red cuando:

una fusión está apenas "aceptable",

un conector está fatigado,

un adaptador quedó flojo,

un cierre recibe humedad durante meses,

un drop se sobrecurva en una fachada por estética,

una caja aérea vibra con el viento como un metrónomo.

Esas cosas no rompen la compatibilidad. Rompen la experiencia.

Y aquí aparece el segundo gran error cultural: creer que si la interfaz cumple, la red es buena. Una red puede ser impecable en interconexión y desastrosa en operación. La IEEE no te salva de una mala calle.

FOA: entrena… pero simplifica hasta infantilizar

El tercer elemento fue más delicado, porque toca identidad profesional. RíoSur tenía técnicos FOA certificados y estaban orgullosos, con razón. La FOA hace un trabajo valioso formando habilidades básicas, generando lenguaje común, difundiendo buenas prácticas.

Pero cuando revisé cómo sus técnicos explicaban el fenómeno óptico, apareció el mito otra vez: "la luz rebota". Y cuando una organización opera con esa caricatura, tiende a subestimar todo lo que no se ve con un medidor simple.

Les dije algo que incomoda pero libera:

—La explicación de "rebotes" es útil como puerta de entrada. Pero si se queda como explicación final, forma técnicos que saben hacer tareas, pero no saben diagnosticar sistemas.

Un técnico puede limpiar un conector porque le dijeron que hay que limpiarlo. Un técnico que entiende campo modal y reflectancia lo limpia con obsesión disciplinada, porque sabe que no está limpiando vidrio: está evitando ruido y deuda.

Esa diferencia es enorme, y ninguna certificación la regala si la empresa no la exige.

La verdad incómoda que cambió el proyecto

A la tercera jornada, ya no estábamos discutiendo "si cumple". Estábamos discutiendo "si gobierna".

En un ejercicio final, hicimos una lista de todo lo que estaba "dentro de estándar" y aun así estaba generando desastre operativo. La lista fue brutal por lo sencilla:

conectores mal alineados en edificios intervenidos,

mezclas de fibras por logística (MFD mismatch),

cierres expuestos a humedad,

cajas aéreas con vibración constante,

radios de curvatura violados por estética o apuro,

empalmes "aceptables" pero acumulativos en pérdida,

inventario que no representaba lo que realmente estaba instalado.

Luego hice la pregunta que toda asesoría debe hacer al final, porque obliga a decidir:

—¿Quieren estar "dentro de estándar" o quieren tener una red excelente?

Nadie respondió de inmediato. Porque ahí se entiende lo esencial: una red excelente cuesta disciplina, no solo CAPEX.

El cierre ejecutivo: el estándar como piso, no como techo

Antes de irme, dejé una frase que el CEO pidió que quedara escrita en el plan de mejora, como regla para toda compra y todo despliegue:

Los estándares no son la verdad absoluta: son pactos mínimos de convivencia. Garantizan que el mercado pueda operar; no garantizan que tu red viva en campo.

Y luego lo convertí en decisiones prácticas:

Política de compatibilidad real: no basta "G.652D". Se controla MFD por lote y se evita mezcla ciega en empalmes críticos.

Estándar operacional por encima del estándar de papel: inspección, limpieza, criterios de rechazo en campo y auditoría de fusiones.

Gobernanza de intervención: toda apertura de caja deja huella, foto, registro y trazabilidad.

Mapa de fragilidad del ODN: humedad, vibración, UV, densidad y recurrencia como insumos de priorización.

Métrica ejecutiva de estabilidad: percentiles, microcortes y recurrencia como tablero; speedtest como herramienta táctica.

Cuando una empresa adopta esto, ocurre algo curioso: el estándar deja de ser excusa y se vuelve lo que siempre debió ser. Un lenguaje común. Un punto de partida. Un piso.

Lo que viene después —lo que define si la red será mediocre o excelente— es lo que no cabe en un PDF de norma: diseño con criterio, ejecución sin improvisación, y mantenimiento con disciplina.

Al despedirme, el director de tecnología me dijo algo que resume por qué este capítulo tiene que existir en el libro:

> —Ahora entiendo por qué "cumplir estándar" no me da paz. Me da un mínimo. Pero lo que yo necesitaba era control.

Eso es exactamente. Los estándares sirven. Son indispensables. Pero si se convierten en religión, te dejan ciego donde más duele: en el campo.

Una red puede cumplir con todos los estándares y ser un desastre.

Y el trabajo del directivo —y del asesor— es precisamente ese: construir lo que el estándar omite. Porque es ahí donde se juega la diferencia entre una red que solo existe y una red que, de verdad, funciona.

CAPÍTULO 67

Telcordia y la trampa del “igual se ve igual”

Medir no siempre significa entender; gobernar exige interpretar.

EN ESTE CAPÍTULO APRENDERÁS

- Que dos productos pueden verse iguales y comportarse muy distinto en envejecimiento, sellado, tolerancia, mecánica y estabilidad

La llamada de PacíficoFiber no venía con urgencia de caída total. Venía con algo más corrosivo: desgaste. “La red funciona, pero no funciona como debería”. Esa es la frase que destruye a un operador por dentro, porque obliga a gastar sin comprender. Y cuando se gasta sin comprender, se empieza a comprar soluciones como quien compra amuletos: más cuadrillas, más reemplazos, más descuentos, más promesas, más “mejoras” que no atacan la causa. El problema no era un evento; era un patrón.

En la primera reunión el gerente general fue directo: la empresa había invertido fuerte en FTTH, tenía despliegue masivo, crecía bien, pero desde hace meses los reclamos habían cambiado de naturaleza. Ya no eran “no tengo servicio”. Eran lo peor: microcortes, inestabilidad, videollamadas que se congelan, juegos que saltan, clientes que dicen “se siente mal” incluso cuando el speedtest muestra números altos. El call center estaba saturado. Las cuadrillas estaban cansadas. Y el directorio estaba empezando a hacer la pregunta peligrosa: ¿por qué invertimos tanto si igual nos reclaman?

Como casi siempre, la defensa técnica era impecable en papel: potencias dentro de rango, trazas OTDR sin eventos “dramáticos”, fichas técnicas de los materiales que decían cumplir. Sobre la mesa dejaron una carpeta con documentos de compra y un argumento final subrayado como si fuera sentencia:

“Cumple estándar.”

Yo no discuto con esa frase. La desarmo.

—Cumplir estándar no es lo mismo que durar —les dije—. Cumplir estándar puede ser compatibilidad. Durar es confiabilidad.

Y ahí pedí la primera prueba que separa la ingeniería seria del mercado decorativo:

—¿Qué ensayos de confiabilidad tienen? ¿Telcordia?

El silencio fue exacto. Alguien respondió lo típico, con buena fe:

—El proveedor nos aseguró "estándares internacionales".

Esa expresión es de las más peligrosas en fibra. Porque "internacional" no es sinónimo de "probado". Puede significar que el producto se parece al de un catálogo global. No significa que sobreviva la calle. La calle es el juez real: UV, humedad, vibración, frío y calor, intervención humana, polvo, tensión mecánica, corrosión. La calle no perdona.

Qué es Telcordia en la práctica: una tortura controlada para evitar bombas de tiempo

En telecomunicaciones hay dos tipos de pruebas: las que demuestran que algo funciona hoy y las que demuestran que algo seguirá funcionando mañana. Telcordia pertenece al segundo grupo. No es un papel bonito. Es un filtro brutal.

Cuando un componente óptico pasa pruebas tipo Telcordia —por ejemplo, GR-326 para conectores, GR-20 para cables, GR-1209/GR-1221 para splitters y pasivos— ha demostrado, bajo ensayos controlados, que puede sobrevivir a condiciones que destruyen silenciosamente lo barato:

ciclos térmicos extremos,

humedad y condensación prolongada,

tracción, flexión, vibración y compresión,

estabilidad óptica después de cientos o miles de conexiones/desconexiones,

pérdidas y ORL que no se disparan con el tiempo.

La pregunta no es "¿conecta?". La pregunta es "¿sigue conectando igual después de años de abuso ambiental?".

Y ese matiz, que suena académico, es la diferencia entre una red que envejece con dignidad y una red que se desarma desde adentro.

Cuando lo expliqué, el CFO dijo lo que siempre se dice:

—Pero eso encarece el material.

—Sí —respondí—. Encarece la compra. Pero abarata el OPEX, la reputación y el churn. Lo caro no es Telcordia. Lo caro es no tenerlo.

La visita a campo: cuando el material revela su verdad

Al día siguiente fuimos a las zonas de mayor recurrencia. No fui a "buscar la falla" como detective. Fui a validar hipótesis: si el patrón era material, el campo lo delataría.

En el primer tendido aéreo abrimos una caja terminal. Por fuera estaba impecable. Por dentro, la señal apareció antes que el medidor: humedad. No un charco, sino lo suficiente para convertirse en enemigo permanente. Condensación intermitente. Sellos fatigados. Una goma que había perdido forma como si hubiera envejecido demasiado rápido. Componentes metálicos con trazas tempranas de oxidación. Todo eso en una zona donde la red, en teoría, estaba "nueva".

Un técnico dijo lo típico:

—Pero estas cajas están afuera, esto pasa.

—No —le respondí—. Que esté afuera no significa que deba respirar agua. Esto no es "normal". Esto es diseño y material débil.

Esa diferencia es clave. En redes masivas, el "esto pasa" es la frase que fabrica mediocridad. Porque normaliza lo que debería ser inaceptable.

Luego revisamos conectores. Algunos se veían nuevos, pero el housing plástico ya mostraba microdeformaciones. Esas deformaciones rompen el sellado, dejan entrar polvo, crean holguras y terminan multiplicando problemas invisibles: suciedad acumulativa, reflectancia peor,

sensibilidad a microcurvaturas y reconexiones inestables. Otra vez: nada de eso necesariamente se traduce en "potencia fuera de rango". Se traduce en red frágil.

El truco del mercado barato: todo parece igual hasta que la calle decide

PacíficoFiber había comprado "equivalentes" de bajo costo. A simple vista eran indistinguibles de marcas reconocidas. El engaño no está en la forma. Está en lo que no se ve: materiales, procesos y control de calidad.

En la investigación aparecieron cinco causas repetidas, como un guion.

(1) Plásticos baratos y mal estabilizados Polímeros que no resisten UV, que se microagrietan con cambios térmicos y vibración, que pierden tolerancias y deforman el asiento del conector. Lo grave no es que "se rompan". Es que se vuelven imperfectos y la imperfección se paga como ruido operacional.

(2) Coatings defectuosos Coatings demasiado blandos que se microfisuran con vibración; coatings secundarios que absorben humedad y van alterando atenuación lentamente. Sin envejecimiento acelerado, esto no aparece en el primer año. Aparece cuando ya tienes miles de clientes conectados.

(3) Pegamentos y adhesivos débiles Epóxicos que se ablandan con calor, que permiten desalineación del ferrule, que sueltan la fibra dentro del conector bajo vibración. El resultado es degradación óptica sutil, intermitente, difícil de reproducir, perfecta para destruir la operación.

(4) Metales sin tratamiento real Aleaciones baratas, ferrules que se deforman, piezas sin galvanizado serio que en 12–18 meses empiezan a corroerse. En un laboratorio, no pasa nada. En un poste vibrando y respirando humedad, pasa todo.

(5) Procesos deficientes de curado y pulido Conectores con geometrías fuera de norma, pulidos pobres, pérdidas iniciales "aceptables" que se convierten en degradación. Y lo peor: reflexiones permanentes, ghost reflections y ruido que se suma en cascada.

Ahí el jefe de operaciones volvió al refugio del mundo FTTH cuando no quiere mirar materiales:

—Pero el OTDR no muestra algo grande.

Y ahí puse la frase que quedó anotada en su plan de corrección:

—El OTDR no es un detector de mediocridad. Es un instrumento. Si el problema es material, gradual y distribuido, el OTDR no te va a contar toda la historia. Te la cuenta la recurrencia.

Cómo fallan en campo: los ejemplos que convencen al directorio

En los días siguientes documentamos fallas típicas que no parecen "técnicas" hasta que entiendes que toda red óptica depende de lo que rodea al vidrio:

Drops que se parten sin intervención: polímero endurecido por frío y UV, tensión acumulada, microgrietas.

Splitters con pérdidas crecientes: degradación de adhesivos por humedad, encapsulado pobre, envejecimiento acelerado real.

Conectores que "ensucian" más: deformación del housing y pérdida de sellado, polvo entrando donde no debería.

Cajas que terminan con agua: sellos de baja calidad, vibración, silicona reciclada que pierde memoria.

Sleeves de protección de fusiones que cristalizan: material mal formulado, exposición solar, degradación mecánica.

El patrón era claro: no fallaba "la fibra". Fallaban los materiales periféricos. Y eso es más peligroso, porque la industria llama "fibra" al ecosistema completo. El directivo cree que compró vidrio; en realidad compró plásticos, adhesivos, gomas, metales y procesos.

Lo disruptivo: el estándar nominal no te salva del material pobre

Aquí aparece la conclusión que un libro como este debe decir sin miedo:

Una red puede cumplir con G.652D y G.657A2 y, aun así, ser una bomba de tiempo.

Porque esos estándares te hablan del vidrio. No te garantizan que el conector no se deforme, que el sello no envejezca, que el adhesivo no falle, que el coating no absorba humedad, que la caja no respire agua, que el drop no se vuelva quebradizo.

Lo que mata la red no es la idea de la fibra. Son los materiales que la rodean cuando nadie exige pruebas serias.

Señales de alerta en fichas técnicas: cómo detectar humo antes de comprar

En PacíficoFiber dejamos una guía simple para compras y tecnología. No para ser paranoicos, sino para ser adultos.

Si el datasheet tiene "cumple estándares" pero no muestra ensayos, sospecha.

Si hay "equivalencia" sin reportes de confiabilidad, sospecha.

Si no hay información sobre UV, ciclos térmicos, humedad y vibración, sospecha.

Si no hay trazabilidad de lotes y control de calidad, sospecha.

Si el proveedor evita hablar de envejecimiento acelerado, sospecha.

El precio bajo casi nunca es magia. Normalmente es omisión: menos control, menos material, menos proceso.

Cláusulas recomendadas para compras (lo que evita pagar dos veces)

PacíficoFiber incorporó cláusulas que cambiaron el juego:

Pruebas de confiabilidad: Telcordia o ensayos equivalentes verificables.

Trazabilidad por lote: conectores, splitters, cable, cajas, sleeves.

Muestreo de laboratorio: pruebas aleatorias de pérdidas y ORL, ciclos térmicos básicos, inspección de pulidos.

Garantía real por desempeño: no solo "funciona", sino estabilidad en el tiempo.

Derecho a auditoría: si la red presenta patrón atribuible a material, se activa revisión técnica contractual.

No es burocracia. Es gobierno.

Pista ejecutiva

Telcordia no es un logo: es evidencia de supervivencia.

Lo barato suele fallar en lo invisible: plásticos, sellos, coatings, adhesivos y procesos.

Una red puede "cumplir norma" y ser un desastre en campo.

OTDR no detecta mediocridad material distribuida; la detecta la recurrencia y el patrón.

El costo real no está en la compra: está en OPEX, churn y reputación.

Compras debe exigir trazabilidad, ensayos y cláusulas de desempeño, o pagará dos veces.

CAPÍTULO 68

La última milla y el costo de las camionetas

Los números técnicos tranquilizan. Los números del negocio despiertan. Los clientes se nos van.

EN ESTE CAPÍTULO APRENDERÁS

- Que la última milla es donde la fibra deja de ser promesa tecnológica y se convierte en operación diaria, costos y reclamos
- Calcular la última milla como sistema de intervenciones, recurrencia y costo logístico.

Me llamaron por una razón que, en telecomunicaciones, siempre es la misma aunque cambie el discurso: estaban perdiendo control. No de la red "en el papel", sino de la red real, la que se sostiene con gente, tiempo y presupuesto. La señal más clara no era un gráfico de disponibilidad; era el patio: demasiadas camionetas saliendo todos los días por lo mismo. Reclamos que volvían. Clientes que ya conocían por nombre al técnico. Órdenes de trabajo que se cerraban y se reabrían con otra descripción, pero con el mismo origen.

La reunión comenzó como empiezan casi todas: "la fibra no debería fallar", "esto no pasaba con el cobre", "algo raro está ocurriendo". Y en el fondo, había una decepción más profunda: les habían vendido la fibra como el fin de los problemas. Como si instalar FTTH fuera cruzar una línea y dejar atrás para siempre la fragilidad de la última milla.

Yo no discutí la premisa del vidrio. Discutí la premisa del oficio.

La fibra, como material, es extraordinaria. Pero una red FTTH no la opera el vidrio. La opera una cadena de manos. Y esa cadena —cuando no está bien entrenada, cuando no tiene ritual, cuando trabaja bajo presión de volumen— transforma una tecnología noble en una fábrica de intermitencias.

Pedí ver tickets. No los "grandes". Los pequeños, los repetidos, los que nadie analiza porque no parecen conectados. Ahí apareció el patrón: el mismo cliente dos, tres, cuatro veces en el año. Una vez por "Wi-Fi", otra por "ONT", otra por "corte intermitente", otra por "luz LOS". Distintas etiquetas, mismo dolor.

Luego pedí ver una instalación típica. Una de esas que se hacen miles de veces. Una roseta en muro, un latiguillo, un drop por zócalo, una ONT. Nada dramático. Y sin embargo, ahí estaba el origen de todo: la última milla estaba siendo tratada como un trámite.

En el terreno, el técnico no instala como en el manual. Instala como le permite el sistema. Tiene ventanas horarias, metas diarias, presión para cerrar. Si el modelo de operación premia velocidad por sobre ritual, el ritual desaparece. Y cuando desaparece, la red queda funcionando… pero sin margen.

Ese "funciona pero sin margen" es la semilla de la intermitencia.

La intermitencia no es magia. Es física acumulada. Es el resultado de una red que queda tan justa que cualquier variación mínima la empuja al límite: un radio de curvatura violado detrás de un mueble, un latiguillo tensionado, un conector que se tocó sin limpiar, una partícula atrapada en el adaptador de la roseta, una caja exterior con humedad, un drop que recibe sol y se rigidiza, un cierre mal hecho que deja entrar polvo. Nada de eso produce un blackout. Produce algo peor: variaciones pequeñas, malditas, que aparecen y desaparecen.

El cliente lo describe con la frase más destructiva para la operación: "a ratos". A ratos se cae. A ratos anda bien. A ratos se congela.

El NOC no lo ve. El OTDR muchas veces no lo acusa. Y ahí la organización cae en su trampa favorita: reemplazar cosas para que el ticket cierre. Se cambia la ONT. Se cambia el router. Se cambia el patchcord. Se desconecta y reconecta. Y a veces, por unos días, mejora. No porque se haya corregido la causa, sino porque el acto de tocar redistribuye el problema: mueve la contaminación, cambia el contacto, reacomoda el cable.

Se anestesia la red.

Y una semana después, la camioneta vuelve.

En una visita pedí que no hicieran nada por cinco minutos. No limpiar, no reconectar, no "probar rápido". Solo mirar. Mirar la trayectoria del drop, el apretón detrás del mueble, el cierre de la roseta, el adaptador interior, la tensión en el latiguillo, la forma en que el cliente había acomodado el cable para que "no se viera". Mirar lo que el manual nunca ve: el mundo real.

Ahí estaba todo.

La última milla no fallaba porque la fibra sea débil. Fallaba porque se instalaba como si fuera tolerante. La tecnología exige precisión micrométrica en una interfaz que se manipula con prisa. Esa contradicción no se resuelve con más marketing, se resuelve con oficio.

Lo más duro fue decirlo en la sala: el problema no es la fibra. Es que la organización creyó que podía masificar FTTH con mano de obra no preparada para la sensibilidad del sistema. No por culpa de los técnicos. Por diseño del modelo. Se les pidió producir volumen y se les negó tiempo, herramientas y ritual. Luego se culpó al cliente, al Wi-Fi, a Netflix, a lo que fuera.

Pero los números no mienten: lo que crecía no era el tráfico, era el retorno. No era "una visita". Era la repetición. Y la repetición es la firma de una causa no resuelta.

Ese día cambiamos el foco. Dejamos de contar tickets y empezamos a contar re-visitas. Dejamos de mirar promedios y empezamos a mirar percentiles. Dejamos de premiar cierres rápidos y empezamos a exigir margen. Porque en FTTH, el margen es lo único que evita que el sistema dependa de camionetas.

La promesa de que "la fibra no falla" se sostiene solo si la última milla se trata como infraestructura crítica. Con estándares ejecutables, con limpieza real, con inspección, con radios respetados, con alivio de tensión, con cierres correctos, con control de calidad que detecte el error antes de que el cliente lo sufra.

Si no, la fibra no falla. La red sí. Y lo hace de la forma más cara: no cayéndose, sino obligándote a volver al mismo cliente una y otra vez, hasta que ya no es un cliente, sino una rutina.

Ahí es donde FTTH deja de ser un avance tecnológico. Y se convierte en un sistema sostenido por camionetas.

Por qué la mantención de la fibra óptica está saliendo tan cara como el cobre

Potencia en rango no es experiencia garantizada.

EN ESTA SECCIÓN PROFUNDIZARÁS

- Que la mantención no la paga el vidrio, la paga la red real: conectores, drops, rosetas, cajas, curvaturas, humedad e intervención humana
- El capítulo explica que la fibra no falló; falló la idea de que cambiar el medio eliminaba la complejidad del sistema

La pregunta siempre aparece con la misma mezcla de sorpresa y molestia: "¿Cómo es posible que la mantención de la fibra esté costando lo mismo que el cobre, si se suponía que la fibra no fallaba?"

No es una mala pregunta. Es una pregunta tardía.

La promesa fue clara, directa y seductora: menos fallas, menos visitas, menos mantención. La fibra no se oxida, no sufre interferencias, no envejece como el cobre. Todo eso es verdad. El problema es que la mantención no la paga el vidrio, la paga la red real. Y la red real está hecha de mucho más que vidrio.

Como asesor, cuando me hacen esa pregunta, no empiezo defendiendo la fibra. Empiezo desmontando el malentendido original.

La fibra óptica no falló. Lo que falló fue la idea de que cambiar el medio eliminaba la complejidad del sistema.

Con el cobre, las fallas eran burdas, visibles, localizables. Oxidación, humedad, pares abiertos, interferencia. Se caía y se sabía por qué. Con la fibra, las fallas son más finas, más silenciosas, más distribuidas. No se caen; se degradan. Y una red que se degrada lentamente es mucho más cara de mantener que una que se rompe de golpe.

Ahí está el primer engaño.

La mantención de FTTH no se dispara porque la fibra falle más, sino porque requiere intervención humana constante para sostener márgenes que se pierden. Y esos márgenes no se pierden por el vidrio, se pierden por todo lo que rodea al vidrio: conectores, rosetas, drops, postación compartida, empalmes improvisados, radios de curvatura violados, cubiertas envejecidas, y

sobre todo, decisiones de instalación hechas como si la red fuera tolerante… cuando no lo es.

El cobre perdonaba. La fibra no.

El cobre podía funcionar mal y aun así entregar servicio degradado durante años. La fibra funciona perfecto o funciona justo. Y cuando funciona justo, cualquier pequeño cambio la empuja al límite. Ese "justo" es el origen de la intermitencia. Y la intermitencia es el origen del costo.

Cada vez que un cliente dice "a ratos", la organización pierde. Porque "a ratos" no se detecta fácilmente, no se prueba rápido y no se resuelve en una sola visita. Obliga a volver. Y volver es lo que hace que la mantención de la fibra empiece a parecerse peligrosamente a la del cobre.

Pero hay algo más profundo, y más incómodo, que casi nunca se dice: la fibra fue desplegada con una expectativa de cero mantención que nunca fue realista. Eso empujó a modelos de instalación, compras y operación que sacrificaron robustez a cambio de velocidad y costo inicial. Se eliminaron rosetas. Se aceptaron materiales "equivalentes". Se normalizaron empalmes artesanales. Se trató la última milla como un trámite, no como infraestructura crítica.

Todo eso reduce CAPEX. Todo eso multiplica OPEX.

El resultado es una red que necesita tantas camionetas como el cobre, pero por razones distintas. No por corrosión, sino por fragilidad acumulada. No por interferencia, sino por interfaces sucias. No por cortes claros, sino por problemas intermitentes que nadie logra cerrar definitivamente.

Cuando se mira el costo total, aparece la sensación de engaño: "nos prometieron menos mantención". Y la promesa, en abstracto, era cierta. Una red FTTH bien diseñada, bien instalada y bien operada sí requiere menos mantención que el cobre. Pero esa frase siempre tuvo letra chica: exige disciplina, oficio, materiales correctos y una cultura que diseñe para el error humano.

Lo que muchas organizaciones hicieron fue cambiar de tecnología sin cambiar de cultura. Mantuvieron los mismos incentivos de velocidad, los mismos KPIs de cierre rápido, la misma presión por volumen, y esperaron resultados distintos.

No ocurrió.

La mantención de la fibra se volvió tan cara como la del cobre porque se perdió la ventaja estructural. No porque la fibra sea mala, sino porque se la trató como si fuera indulgente, cuando es exactamente lo contrario. La fibra no tolera improvisación. No tolera suciedad. No tolera empalmes fuera de estándar. No tolera que el último tramo quede a merced del entorno doméstico o de la postación compartida.

Y cuando una red no tolera errores, pero el sistema está lleno de errores pequeños, el único modo de sostener el servicio es con visitas constantes.

Eso es lo que hoy se está pagando.

La ironía final es esta: muchas de las redes que hoy gastan fortunas en mantención FTTH no tienen un problema tecnológico. Tienen un problema de diseño inicial y de expectativas mal vendidas. Creyeron que la fibra eliminaba la necesidad de oficio. Y el oficio siempre vuelve a pasar la cuenta.

La fibra no falló. Falló la idea de que no había que cuidarla.

Y mientras esa confusión no se corrija, la mantención seguirá costando lo mismo que que el cobre… o más, solo que con menos humo y más camionetas.

Síntesis del capítulo integrado

La última milla se vuelve cara cuando la primera visita no resuelve la causa. El costo real combina cuadrilla, traslado, coordinación, reposición, indisponibilidad, frustración y pérdida de confianza.

CAPÍTULO 69

Pan para hoy, hambre para mañana: el error de conectar FTTH sin roseta

La red se diseña. El negocio se construye.

EN ESTE CAPÍTULO APRENDERÁS

- Que ahorrar una roseta puede parecer eficiente hoy, pero puede crear desorden, vulnerabilidad, manipulación y costo futuro

Lo he visto más veces de las que me gustaría admitir. Y siempre empieza igual: presión por velocidad, por volumen, por "cerrar altas" y bajar la cola de instalaciones. En ese contexto aparece la idea brillante, la que suena eficiente en una planilla y fatal en una red viva: entrar con el drop desde la calle y conectarlo directo a la ONT, sin roseta, sin punto de terminación, sin nada que parezca "extra".

Se vende como simplificación. Como reducción de puntos de falla. Como ahorro de tiempo y materiales. Y sí: es pan para hoy. Porque hoy instalas más rápido, gastas menos, cierras más tickets. Pero es hambre para mañana, porque acabas de eliminar el único elemento que convierte una instalación en infraestructura: un punto de terminación controlado.

La roseta no es un adorno. Es un concepto de ingeniería. Es donde la red pública termina y el interior de la casa comienza, con una interfaz diseñada para ser intervenida sin destruir el resto. Cuando la eliminas y conectas directo el drop a la ONT, haces tres cosas al mismo tiempo: trasladas el riesgo al cliente, vuelves frágil cada movimiento doméstico, y conviertes cualquier falla menor en una visita técnica completa.

Al principio funciona. Siempre funciona. Ese es el engaño. Se mide potencia, el led PON queda estable, el speedtest marca lo prometido. Se entrega el servicio y todos se van felices. El problema es que una instalación no se juzga por el día uno; se juzga por cómo sobrevive a los años, a la casa vivida, al polvo, a los muebles, a los niños, a la limpieza, a la humedad, a los gatos, al "lo corrí un poquito para que no se vea".

Sin roseta, el drop queda expuesto como si fuera un cable de lámpara. Se dobla donde no debe, se aplasta bajo un zócalo, se tensa cuando se mueve un

mueble, se engancha con una escoba, se enrolla sin radio mínimo. La fibra no "se rompe" como cobre; la fibra pierde margen. Genera microcurvaturas, pérdidas intermitentes, sensibilidad al movimiento. Y cuando aparece el síntoma, nadie lo asocia al drop, porque está "adentro" y parece parte del mundo doméstico, no parte de la red.

Ese es el primer costo oculto: intermitencias que nadie diagnostica bien.

El segundo costo es aún peor: cuando finalmente hay que intervenir, ya no existe un punto limpio para hacerlo. Sin roseta no hay dónde desconectar y probar sin tocar el tramo crítico. La ONT queda conectada a un cable que viene de la calle, y cualquier manipulación afecta todo el camino. Si hay que cambiar la ONT, se toca el drop. Si hay que reubicar el equipo, se toca el drop. Si hay que limpiar un conector, se toca el drop. Y el drop no está diseñado para ser tocado constantemente en un ambiente doméstico.

La roseta funciona como fusible operacional. Absorbe intervención. Permite que el latiguillo sea el elemento sacrificial: barato, reemplazable, diseñado para ser movido y cambiado sin que eso implique volver a abrir cajas, volver a intervenir la acometida o, peor, volver a empalmar.

Cuando no hay roseta, el latiguillo deja de existir y el drop se convierte en latiguillo improvisado. Un elemento de planta externa cumpliendo rol de interior. Eso no es optimización. Es desorden técnico institucionalizado.

Pero lo realmente grave no ocurre solo dentro de la casa. Ocurre antes, afuera, donde el drop queda expuesto a un mundo que el PowerPoint nunca muestra.

En muchos despliegues, la postación no "pertenece" a un solo operador. Es compartida. Comparten la infraestructura la red eléctrica, el cableado de múltiples operadores, y a veces capas enteras de historia: instalaciones antiguas, amarras viejas, derivaciones improvisadas, tensiones mal repartidas. En ese escenario, el drop no vive en un tubo estéril. Vive colgando, cruzándose, rozando, vibrando, envejeciendo.

Y ahí aparecen los cortes que después se disfrazan como "falla del cliente".

Drops que quedan bajos porque el proceso de instalación se hizo rápido, sin tensado correcto, sin respetar alturas ni flechas. Drops que, con el tiempo, se van "sentando" por creep del material, por dilatación térmica, por amarras que ceden. Drops que terminan al alcance de ramas, camiones altos, personas, mascotas, y de cualquier roce cotidiano.

Y luego viene lo inevitable: la carga mecánica. El viento, el peso del agua, el roce continuo. La cubierta envejece, el cable se fatiga, el tramo recibe tensiones que nunca debió recibir. El resultado no siempre es una rotura limpia. A veces es un daño parcial. A veces es un microcorte. A veces es un evento intermitente que aparece con viento y desaparece con calma. Exactamente el tipo de falla que genera camionetas repetidas.

Cuando el drop se corta en el exterior, y no existe una roseta que permita aislar y reemplazar de forma ordenada, se abre la caja de Pandora: la "solución" rápida.

En vez de reemplazar el drop completo —lo que sería lo correcto— se cae en la práctica más peligrosa y silenciosa de la operación en terreno: el empalme manual artesanal en mitad del recorrido. Un empalme "de emergencia" que termina quedándose años. Un parche que no siempre queda en caja adecuada, no siempre queda con protección correcta, no siempre queda con radios y tensiones controladas. A veces queda en una caja improvisada. A veces queda sin caja. A veces queda en un punto que nadie registra bien.

Es una práctica no regulada, extendida, y técnicamente devastadora por dos razones.

La primera: añade una discontinuidad y un punto de fragilidad donde no debía existir. Cada empalme extra es un punto adicional de fallo mecánico y ambiental. Y, con el tiempo, se convierte en el lugar donde la red "empieza a envejecer" sin que nadie lo admita.

La segunda: destruye estandarización. Un drop reemplazado es una intervención limpia, repetible y auditable. Un empalme artesanal es una firma individual. Depende del técnico, del clima, de la herramienta, de la prisa, de la calidad del insumo. No es infraestructura; es improvisación.

Y cuando una red se llena de improvisaciones, el costo no es solo técnico. Es operacional: se vuelve imposible saber dónde está el problema sin volver a recorrer, volver a abrir, volver a probar. La red deja de ser un sistema y se convierte en un mapa de parches.

Por eso, conectar FTTH sin roseta no es solo un error de instalación interior. Es el primer eslabón de una cadena que termina afuera: drops expuestos en postación compartida, cortes por altura mal ejecutada o desgaste, y finalmente la tentación del parche artesanal que degrada la red para siempre.

Lo trágico es que todo esto nace de la misma ilusión: creer que el ahorro inicial es eficiencia. No lo es. Es deuda técnica.

Se ahorran minutos y unos pocos dólares en materiales. Se compra una red que obliga a camionetas, a re-visitas y a parches. Y cuando el sistema se acostumbra al parche, se pierde el estándar. Y cuando se pierde el estándar, se pierde el control.

Una red FTTH madura entiende algo simple: la última milla no es solo un cable que entra a una casa. Es una interfaz entre mundo público y privado, entre infraestructura compartida y entorno doméstico, entre ingeniería y vida cotidiana. La roseta es el punto donde esa interfaz se vuelve controlable.

Conectar directo del drop a la ONT puede parecer eficiente. Pero es la eficiencia falsa de quien solo mira el día uno. La red que dura se diseña para el día mil.

Y en el día mil, casi siempre, la roseta termina apareciendo igual. Solo que ya no como parte del diseño, sino como parte del costo de corregir un error.

CAPÍTULO 70

La verdad técnica en la mesa directiva

La sala de directorio también es parte de la red: ahí se aprueban los errores o se corrigen.

EN ESTE CAPÍTULO APRENDERÁS

- Que muchas verdades técnicas son incómodas porque implican reconocer errores de compra, diseño, instalación o gobierno
- Comunicar evidencia incómoda sin perder precisión, influencia ni responsabilidad profesional.

No me invitan a una reunión de directorio para confirmar que todo va bien. Si eso fuera lo que esperan, bastaría con un dashboard y una presentación bonita. Me llaman cuando algo no cuadra, cuando los números empiezan a tensarse, cuando la red "funciona" pero el negocio ya no se siente sólido.

Y aun así, casi siempre esperan escuchar otra cosa.

La primera incomodidad aparece temprano, cuando digo que el problema no está donde lo están mirando. Los directores suelen llegar con una hipótesis clara: falta de capacidad, tecnología obsoleta, clientes más demandantes, competencia agresiva. Todo eso es tranquilizador, porque sugiere que el problema está afuera.

Yo suelo empezar diciendo lo contrario: el problema está adentro, y no es nuevo.

Ahí la sala se enfría un poco.

Decir que una red cumple norma no es decir que esté bien diseñada. Decir que el presupuesto óptico cierra no es decir que la red sea estable. Decir que la tecnología es correcta no es decir que las decisiones lo hayan sido. Esa es la primera verdad que nadie quiere escuchar, porque invalida años de justificación interna.

La segunda verdad es peor: muchos de los costos que hoy parecen inevitables fueron decisiones. No accidentes, no fatalidades del mercado. Decisiones tomadas con buena intención, pero con horizonte corto. Sobredimensionamientos por miedo. Estandarizaciones mal entendidas.

Compras guiadas por precio unitario y no por ciclo de vida. Arquitecturas pensadas para el primer año, no para el décimo.

Cuando digo eso, alguien siempre pregunta si con la información disponible en ese momento se podía haber hecho algo distinto. La respuesta honesta es incómoda: sí. No siempre mejor tecnología, pero sí mejor criterio.

Otra frase que suele caer mal es esta: la red no está "en problemas", está mostrando exactamente el comportamiento que diseñaron. Las redes no se desordenan solas. Hacen lo que la arquitectura les permite hacer. Si hoy el OPEX crece más rápido que los ingresos, si la energía se dispara, si el churn aparece sin causa técnica clara, no es una anomalía: es una consecuencia.

En ese punto, algunos buscan refugio en el futuro. En la próxima generación tecnológica. En el próximo upgrade. En la promesa de que todo se arreglará con más velocidad o más espectro. Ahí es cuando digo algo que nunca gusta: ninguna tecnología futura va a corregir una mala decisión estructural pasada. Solo la va a hacer más cara.

Otra incomodidad aparece cuando hablo de responsabilidad. No de culpa, sino de rol. Los ingenieros no gobiernan redes; las diseñan dentro de marcos que alguien más define. Si esos

marcos priorizan costo inmediato, rapidez de despliegue o estética comercial por sobre estabilidad, eficiencia energética y longevidad, la red va a reflejar exactamente eso. Siempre.

Cuando digo que muchas redes están condenadas desde el pliego, no lo digo como crítica técnica, sino como diagnóstico organizacional. La red es un espejo bastante honesto de cómo decide una empresa.

En algún momento alguien suele preguntar qué haría distinto "si empezáramos hoy". Esa pregunta revela algo importante: todavía creen que el problema es empezar de nuevo. Mi respuesta suele ser otra que incomoda: no se trata de empezar de nuevo, se trata de dejar de empeorar.

Porque la mayoría de las redes no necesitan ser reemplazadas. Necesitan dejar de ser maltratadas por malas decisiones incrementales. Cada parche sin criterio, cada expansión sin revisar ocupación real, cada compra sin mirar consumo energético, cada solución "rápida" que se vuelve permanente, empuja la red un poco más lejos de su punto óptimo.

Lo más difícil de escuchar para un directorio no es que haya errores técnicos. Es que muchos de esos errores son silenciosos y no aparecen en

ningún indicador tradicional. No están en el SLA. No están en el NPS. No están en el EBITDA… todavía. Pero están acumulándose.

Cuando digo que una red es un sistema vivo expuesto al tiempo, no es una metáfora poética. Es una advertencia. El tiempo castiga las malas decisiones más que cualquier auditoría.

La última verdad, la que suele cerrar la conversación con un silencio largo, es esta: gobernar una red no es elegir tecnología, es elegir qué errores estás dispuesto a arrastrar durante veinte o treinta años. Porque una red no se puede reinventar cada trimestre como un producto digital. Una vez que está en el suelo, cada decisión se vuelve costosa de revertir.

No digo estas cosas para provocar. Las digo porque ese es el trabajo del asesor cuando el problema ya no es técnico, sino estructural. Decir lo que confirma creencias lo puede hacer cualquiera. Decir lo que incomoda, pero ordena, es otra cosa.

Si después de esa reunión alguien sale pensando distinto sobre su red, su rol y su horizonte de decisión, entonces la incomodidad valió la pena. Porque en telecomunicaciones, el mayor riesgo no es equivocarse. Es seguir tomando decisiones cómodas cuando el sistema ya está avisando que no lo son.

Ese es el tipo de cosas que nadie quiere escuchar en una reunión de directorio. Y exactamente por eso, son las únicas que vale la pena decir.

Cómo decir verdades técnicas sin perder la mesa

Potencia en rango no es experiencia garantizada.

EN ESTA SECCIÓN PROFUNDIZARÁS

- Que tener razón técnica no basta
- Hay que saber presentar la verdad de forma que el directorio pueda actuar sin sentirse atacado

Aprendí esto a golpes: no basta con tener razón. En una reunión de alto nivel, tener razón y perder la mesa es una forma elegante de no haber servido para nada. La verdad técnica, si no es escuchada, no cambia decisiones; solo deja constancia de que alguien advirtió el problema demasiado pronto o demasiado mal.

Decir verdades incómodas es parte del rol del asesor, pero hacerlo sin criterio político —en el sentido sano de la palabra— es irresponsable. Porque el objetivo no es ganar una discusión técnica, es modificar una trayectoria de decisiones.

El primer error que veo cometer a muchos técnicos brillantes es entrar a la sala como si fuera un tribunal. Llevan datos, gráficos, normas, comparativas. Y creen que el peso de la evidencia es suficiente. No lo es. Un directorio no rechaza la verdad porque sea falsa; la rechaza porque amenaza equilibrios, narrativas internas y decisiones ya tomadas.

Por eso, la primera regla que aprendí es simple: nunca empieces por el error. Empieza por el riesgo.

Decir "esto está mal diseñado" activa defensas inmediatas. Decir "si seguimos así, este costo se vuelve estructural en tres años" abre oídos. La diferencia no es semántica, es estratégica. El error mira al pasado; el riesgo mira al futuro. Y el directorio gobierna el futuro, no el pasado.

La segunda regla es separar personas de decisiones. Las redes que asesoro no fueron diseñadas por incompetentes. Fueron diseñadas bajo restricciones reales, presiones comerciales, plazos políticos y supuestos que en su momento parecían razonables. Cuando se ataca al diseñador, la organización se defiende. Cuando se cuestiona el supuesto, la organización piensa.

Nunca digo "esto se hizo mal". Digo "esto se hizo con una hipótesis que hoy ya no se cumple". Esa frase salva mesas.

Otra lección clave es no disparar todas las verdades al mismo tiempo. Un sistema complejo no se corrige con un shock de honestidad. Se corrige estableciendo una jerarquía de problemas. Hay verdades que pueden esperar y otras que no. Saber cuál decir hoy y cuál guardar para después es tan técnico como calcular un presupuesto óptico.

Decir todo de una vez no es valentía. Es torpeza.

También aprendí que los números son aliados peligrosos. Un número bien elegido ordena la discusión; uno mal elegido la bloquea. No llevo veinte métricas cuando una basta. No llevo promedios tranquilizadores; llevo percentiles incómodos. No llevo benchmarks externos que siempre pueden ser cuestionados; llevo cifras propias, imposibles de negar.

Cuando digo "cada watt por hogar cuesta dos millones de dólares al año por millón de usuarios", no estoy opinando. Estoy fijando un marco. A partir de ahí, la discusión cambia sola.

Otra regla no escrita: nunca humilles a la red frente a quienes la operan. Los equipos técnicos sienten la red como algo propio. Atacarla frontalmente es atacar su identidad profesional. Por eso, cuando señalo un problema estructural, siempre dejo claro que la red está haciendo exactamente lo que se le pidió hacer. No falló. Obedeció.

Eso desactiva el conflicto y devuelve la conversación al lugar correcto: las decisiones.

Aprendí también a convivir con el silencio. Cuando dices algo que realmente importa, la sala se queda callada. Muchos asesores sienten la necesidad de llenar ese vacío con más argumentos. Error. El silencio es procesamiento. Es ahí donde la verdad empieza a hacer su trabajo.

Si llenas el silencio, le quitas tiempo a la incomodidad para volverse reflexión.

Hay otra técnica menos evidente: no ofrecer soluciones completas de inmediato. Suena contraintuitivo, pero funciona. Si llegas con el problema y la solución cerrada, la organización se defiende del paquete completo. Si llegas con el problema bien definido y dejas espacio para co- construir la salida, la solución pasa a ser "propia" del directorio.

El asesor no debe robar protagonismo. Debe facilitar que otros lleguen a la conclusión correcta.

Finalmente, aprendí a aceptar que no todas las verdades se implementan. A veces solo se siembran. A veces una frase vuelve seis meses después, cuando el costo ya se materializó y alguien dice: "esto ya nos lo habían dicho".

Eso no es fracaso. Es parte del rol.

Decir verdades técnicas sin perder la mesa no es suavizar la realidad. Es dosificarla con inteligencia para que produzca cambio y no rechazo. Es entender que una organización no se mueve por argumentos, sino por comprensión gradual del riesgo.

Si después de una reunión no gané un aplauso, pero tampoco cerré puertas, probablemente hice bien mi trabajo. Porque el objetivo nunca fue lucirse. Fue dejar una idea lo suficientemente clara como para que, cuando el problema se haga evidente, la decisión correcta ya no parezca radical, sino inevitable.

Ese es el arte silencioso del asesor. Y nadie lo enseña en la ingeniería.

Cuando el consultor se convierte en mensajero incómodo

Medir no siempre significa entender; gobernar exige interpretar.

EN ESTA SECCIÓN PROFUNDIZARÁS

- Que el consultor muchas veces no trae una falla nueva; trae claridad sobre lo que la organización ya intuía, pero evitaba mirar

Hay un momento en el que uno deja de ser consultor y pasa a ser mensajero. No porque cambie el contenido del mensaje, sino porque cambia lo que provoca. El consultor propone, analiza, sugiere. El mensajero anuncia algo que ya no se puede desver.

Ese momento no llega con un contrato nuevo ni con un título distinto. Llega cuando te das cuenta de que lo que estás diciendo no busca optimizar, sino prevenir una negación.

La primera vez que sentí ese cambio fue cuando entendí que ya no me llamaban para arreglar la red, sino para confirmar una sospecha que nadie quería formular en voz alta. La red no estaba rota. Estaba entrando en una fase donde las consecuencias de decisiones antiguas empezaban a hacerse inevitables.

Ahí el rol cambia. Porque el mensajero no trae buenas noticias ni malas noticias. Trae noticias verdaderas. Y las noticias verdaderas rara vez llegan en un momento cómodo.

El problema del mensajero incómodo no es técnico. Es psicológico. Nadie quiere matar al mensajero, pero todos quieren que se equivoque. La organización escucha con atención, pero espera, en el fondo, que haya una salida elegante, una reinterpretación optimista, una tecnología que aparezca de la nada y desactive la advertencia.

Cuando eso no ocurre, el silencio se vuelve denso.

He aprendido que el mensajero incómodo debe hablar con precisión quirúrgica. Un mensaje mal formulado se convierte en alarma. Uno bien formulado se convierte en responsabilidad. No se trata de dramatizar, sino de poner fecha a lo inevitable.

Decir “esto va a ser caro” no mueve a nadie. Decir “en tres años este costo será estructural y no se podrá bajar sin intervención mayor” cambia la conversación. El tiempo convierte la advertencia en algo tangible.

En ese punto, muchos buscan al mensajero para negociar la forma del mensaje, no el contenido. Preguntan si se puede suavizar, si se puede esperar, si se puede presentar de otro modo. Es ahí donde el rol se vuelve incómodo de verdad, porque el mensajero no negocia hechos. Negocia ritmo, no realidad.

Uno de los aprendizajes más duros es aceptar que no todos quieren escuchar a tiempo. Algunas organizaciones necesitan que el problema duela antes de asumirlo. El mensajero solo puede adelantar el dolor; no puede eliminarlo.

También aprendí que hay una diferencia profunda entre ser crítico y ser confiable. El mensajero incómodo no se apoya en opiniones, se apoya en consistencia. No cambia su relato según el público. No exagera para asustar ni minimiza para agradar. Dice lo mismo en privado que en público.

Eso, con el tiempo, construye una reputación extraña: no la del consultor que trae soluciones brillantes, sino la del que avisa antes.

Hay un costo personal en ese rol. No todos los proyectos continúan después del mensaje. A veces, cuando la organización no está lista para asumirlo, el mensajero deja de ser convocado. Eso no es un fracaso profesional, pero se siente como uno. La tentación de suavizar la próxima vez siempre aparece.

Resistir esa tentación es parte del oficio.

Con los años entendí algo que me dio paz: el mensajero incómodo no trabaja para ser querido, trabaja para ser útil en el largo plazo. Y la utilidad en sistemas complejos no siempre es inmediata.

Cuando, meses o años después, alguien vuelve y dice “esto que advertiste está pasando”, el rol se completa. No porque haya satisfacción en tener razón, sino porque la advertencia deja de ser teoría y se convierte en punto de partida para corregir.

En ese momento, el mensajero vuelve a ser consultor. Puede ayudar a diseñar la salida, a priorizar, a reducir daños. Pero ya no desde la negación, sino desde la aceptación.

Ese tránsito —de consultor a mensajero y de vuelta— es parte natural de asesorar infraestructura crítica. No se habla de él en los libros técnicos ni en los MBA. Pero es ahí donde se define la diferencia entre acompañar decisiones y simplemente observarlas.

Ser mensajero incómodo no es una vocación que se elija. Es una consecuencia de mirar los sistemas con suficiente profundidad como para ver cuándo el tiempo se convierte en enemigo.

Y cuando eso ocurre, callar no es prudencia. Es complicidad.

Síntesis del capítulo integrado

La verdad técnica necesita método de comunicación. El objetivo no es ganar una discusión, sino convertir evidencia en una decisión responsable, declarar incertidumbre y evitar que la presión organizacional transforme un riesgo conocido en una sorpresa futura.

CAPÍTULO 71

La red que construyas hoy define el mañana

La red que se construye hoy define el costo, la estabilidad y la confianza de mañana.

EN ESTE CAPÍTULO APRENDERÁS

- Que cada decisión de diseño, compra e instalación define el costo, estabilidad, capacidad y competitividad futura de la red

La última vez que volví a AndesLink no fue para una reunión grande. No hubo sala de directorio, ni láminas, ni presentación. Fue una visita corta, casi silenciosa. Pasé por una sala técnica, saludé a un par de personas, revisé algunos indicadores, conversé con alguien del equipo de operación y luego me fui. Lo recuerdo porque ese tipo de cierre es el que más dice: cuando una red empieza a comportarse mejor, lo notas menos. Hay menos ruido. Menos urgencias. Menos discusiones estériles. Menos guerra interna.

En telecomunicaciones, cuando todo está mal, el sistema grita. Cuando mejora, el sistema calla.

Ese silencio no es ausencia de problemas. Es presencia de método.

Mientras salía, pensé en algo que este libro intenta decir desde el comienzo, pero que cuesta aceptar porque va contra el impulso humano de buscar atajos: en redes, casi todo lo importante ocurre lento. La degradación es lenta. La deuda técnica es lenta. El aprendizaje real también es lento. Lo único rápido es el marketing. Y ese desbalance es la raíz de muchas decisiones equivocadas.

Durante años, la industria empujó una idea simple: más velocidad equivale a mejor internet. Esa idea ayudó a masificar inversiones, a acelerar despliegues, a competir. Pero también dejó un daño colateral: convirtió el diálogo sobre redes en una conversación infantil, como si el rendimiento fuera un número único y el sistema fuera lineal. La realidad —y cualquiera que haya operado una red masiva lo sabe— es otra:

La red es un organismo. Y como todo organismo, envejece. No por el vidrio, sino por el entorno, por la intervención, por la operación, por la gobernanza, por la cultura, por la economía y por el mercado que cambia lo que exige.

Por eso, cuando hablamos de “la red que construyas hoy”, no hablamos solo del tendido. Hablamos de la forma de decidir.

Porque lo que decide tu futuro no es si pusiste fibra. Es cómo la pusiste, cómo la compartiste, cómo la mediste, cómo la gobernaste, cómo la protegiste, y cómo institucionalizaste el aprendizaje para que tu empresa no dependa de héroes.

La historia que se repite: redes nuevas con problemas viejos

He visto operadores jóvenes repetir errores de operadores antiguos. No por incompetencia, sino por incentivos. La presión por desplegar rápido y vender grande suele ser más fuerte que la disciplina por construir bien. Es humano. Es un negocio. Y, sin embargo, es la trampa.

Un operador puede construir una red “nueva” y, a los dos años, estar viviendo como si fuera una red vieja. Reclamos en peak, tickets que vuelven, intervención caótica, inventario que no representa la realidad, diagnósticos por intuición, discusiones eternas entre potencia y experiencia, y un directorio que no entiende por qué “si tenemos fibra, igual duele”.

Esa repetición es evitable. No con perfección, sino con gobierno.

Este libro se escribió para eso: para que el directivo deje de tener que creerle a un vendor o a un indicador fácil, y pueda exigir estructura. Para que el ingeniero que sí entiende pueda explicarlo en un lenguaje que el negocio pueda gobernar. Para que el operador deje de administrar incendios y empiece a administrar estabilidad.

Lo que cambia el destino de una red no son las tecnologías: son las decisiones acumulativas

Si tuviera que elegir una sola idea para este epílogo, sería esta: en redes, el destino se define por acumulación.

Cada empalme bien hecho acumula estabilidad.

Cada caja ordenada acumula trazabilidad.

Cada estándar respetado acumula gobernabilidad.

Cada medición bien interpretada acumula claridad.

Cada decisión irreversible tomada con evidencia acumula futuro.

Y al revés:

Cada intervención sin registro acumula misterio.

Cada conector barato sin control acumula degradación.

Cada split agresivo sin reserva acumula variabilidad.

Cada speedtest usado como juez acumula confusión.

Cada "parche" sin aprendizaje acumula recurrencia.

Cuando se mira así, el futuro deja de ser una nube abstracta. El futuro se vuelve una suma de hábitos.

El futuro real: menos sorpresa, más previsibilidad

Hay una fantasía común sobre el futuro tecnológico: que será más rápido, más brillante, más impresionante. Yo creo que el futuro que importa en redes será otro: será menos sorprendente.

Una red madura no es la que promete más. Es la que sorprende menos.

Sorprende menos porque:

detecta degradación antes del reclamo,

correlaciona síntomas antes de que se multipliquen,

mide película, no foto,

opera con disciplina, no con heroísmo,

evoluciona sin fragmentar,

y reconoce que energía, térmica, salida y hogar son parte del producto.

Ese futuro no se gana con una compra. Se gana con un método.

La razón de fondo: las redes no son neutras; modelan sociedad

Este libro empezó como una asesoría y terminó como una convicción: las redes no son un tema interno de una empresa. La red define la capacidad de una comunidad de trabajar, estudiar, comunicarse, acceder a salud, construir negocios, y sostener seguridad y confianza.

Cuando una red es inestable, el costo no es solo churn. Es fricción social. Es pérdida de productividad. Es frustración cotidiana. Es desigualdad digital. Es un país que "tiene fibra" pero vive una experiencia mediocre.

Por eso, aunque hablemos en tono técnico, el fondo es humano: construir redes estables es construir infraestructura de vida moderna. Y esa responsabilidad no es solo de los ingenieros. También es de quienes deciden presupuestos, estándares, tiempos y promesas.

Lo que queda después de leer: un lector que decide distinto

Si este libro logra algo, no es que el lector aprenda fórmulas. Es que aprenda a pensar red como sistema. Que sepa distinguir:

medir vs entender,

throughput vs experiencia,

techo vs piso,

evolución vs moda,

incidente vs consecuencia,

tecnología vs gobernanza.

Ese lector —si es directivo— empezará a hacer mejores preguntas. Y mejores preguntas cambian empresas. Si es ingeniero, ganará lenguaje para traducir complejidad sin reducirla a slogans. Si es operador, encontrará método para salir del ciclo de urgencia.

Y si no ocurre nada más que eso, ya valió la pena.

Porque en redes, las decisiones se pagan. Y se pagan por años.

Este libro termina, pero la red no termina. La red es un fenómeno continuo. Se construye, se opera, se degrada, se mejora, se aprende, se olvida, se vuelve a aprender. La diferencia entre una red que envejece con dignidad y una red que envejece como problema es la misma diferencia que separa a un negocio maduro de uno reactivo: la capacidad de ver consecuencias antes de que exploten.

La red que construyas hoy define el mañana.

No como frase bonita. Como ley operativa.

Manifiesto final: Estabilidad > Velocidad

Hay libros que terminan con una conclusión. Yo prefiero terminar con un compromiso. Porque lo que hemos recorrido aquí —desde la física que nadie respeta hasta las decisiones irreversibles que nadie quiere mirar— no sirve si queda como conocimiento elegante. Sirve si cambia conducta. Sirve si cambia forma de decidir. Sirve si cambia la manera en que un operador promete, construye y gobierna.

Este manifiesto no es una pieza literaria. Es un acuerdo práctico. Un contrato mental para que, la próxima vez que alguien diga “subamos la velocidad” o “compremos lo último” o “esto se arregla con un parche”, exista una voz interna que responda con calma, pero con firmeza:

¿Y qué pasa con la estabilidad?

Porque la estabilidad es lo que paga la red. Lo que reduce churn. Lo que baja tickets. Lo que ahorra visitas. Lo que protege reputación. Lo que permite crecer sin quebrar la operación. Lo que le devuelve dignidad al oficio.

Y, si lo pensamos bien, estabilidad es lo que el cliente siempre quiso, aunque no supiera nombrarlo.

Este libro se escribió para que dejes de apostar

En telecomunicaciones, una parte enorme del presupuesto se decide con un componente de apuesta. Apuesta por una marca. Apuesta por un proveedor. Apuesta por una tecnología "que viene". Apuesta por una arquitectura "que debería funcionar". Apuesta por un KPI fácil. Apuesta por un equipo humano que "se la arregla".

No porque los directivos sean irresponsables, sino porque el sistema empuja a apostar: hay presión comercial, presión de plazos, presión de competencia, presión interna. Y cuando todo presiona, la decisión rápida parece virtuosa.

Pero una red no perdona decisiones rápidas mal hechas. Te las cobra lento, como una deuda con interés compuesto: tickets, visitas, degradación gradual, churn, reputación, frustración interna, guerra entre áreas, pérdida de talento, y, al final, un CAPEX correctivo que cuesta el doble porque llega tarde.

Por eso, la promesa de este libro fue siempre la misma: decidir sin apostar.

La idea puede formularse sin maquillaje, en términos directos y útiles para cualquier organización:

Ser asesorado no es un gasto. Es comprar claridad antes de pagar confusión. Es pagar por un mapa para no pagar por el laberinto. Es ahorrar años de fricción con semanas de método.

Cuando una empresa se deja asesorar bien, no compra "opiniones". Compra algo mucho más valioso: criterio, estructura y lenguaje común. Compra un puente entre lo técnico y lo ejecutivo.

Compra una forma de actuar que le evita el costo más caro de todos: el costo de no saber por qué pasa lo que pasa.

Y sí: eso ahorra dinero. Pero, más importante: ahorra desgaste. Ahorrar desgaste es ahorrar futuro.

Los 12 principios (para construir, operar y decidir sin arrepentirse)

1) Estabilidad es el KPI madre. El resto es subordinado. Si tu red es estable, el negocio respira. Si tu red es inestable, ningún número comercial te salva.

2) Velocidad sin control es expectativa inflada. Y expectativa inflada es churn. Antes de subir planes, asegúrate de poder sostenerlos en peak.

3) Medir no es entender. No gobiernes con speedtest. Gobierna con película: percentiles, jitter, microcortes, recurrencia, experiencia real.

4) La calle siempre gana… si tú no gobiernas. Planta externa sin disciplina es una fábrica de misterio. Lo que no se controla, se paga.

5) Toda intervención debe dejar huella. Una red sin trazabilidad no es una red: es una ruleta. Si no hay registro, no hay aprendizaje.

6) El ODN debe volverse observable. No esperes a que el cliente grite. Detecta degradación antes del reclamo. Cambia urgencia por prevención.

7) Cambiar tecnología no arregla cultura. XGS-PON no arregla inventario. 25G no arregla mala salida. 50G no arregla Wi-Fi. Evolución real = tecnología + operación madura.

8) Coexistir es ventaja… pero solo con disciplina. Coexistencia mal gobernada fragmenta, y fragmentación es el impuesto oculto más caro.

9) El hogar es parte del producto. Si la experiencia se rompe en Wi-Fi y tú lo ignoras, tu producto queda en manos del azar. Eso no es estrategia.

10) La salida define experiencia más de lo que admitimos. Peering, rutas, caches y congestión por destino: lo que el speedtest no muestra, pero el cliente vive.

11) Hay decisiones irreversibles: trátalas como decisiones de directorio. ODN y puntos de prueba. Split ratio. Política de conectividad. Modelo operativo. Arquitectura de salida. Si las delegas sin marco, las pagarás con interés.

12) La red se paga todos los días. No solo en CAPEX. Se paga en energía, en soporte, en visitas, en talento humano, en reputación.

Una red bien gobernada se vuelve un activo; una red mal gobernada se vuelve un costo permanente.

El compromiso final: claridad, antes que ruido

Este manifiesto es, al final, un llamado a la sobriedad. A decisiones menos impulsivas. A menos show. A menos fe. Y a más método.

Porque la fibra no es magia. La magia, en redes, suele ser el nombre bonito de lo que no entendemos todavía.

Y cuando no entendemos, apostamos.

Entonces el compromiso final es este:

No vender velocidad como solución si no puedes vender estabilidad.

No comprar tecnología como alivio si no estás dispuesto a gobernar operación.

No aceptar indicadores fáciles cuando el fenómeno es complejo.

No permitir que la red se vuelva un misterio por falta de disciplina.

No confundir estar "en fibra" con estar "en control".

Y si algún día, en una sala de reuniones, alguien intenta resolver un problema complejo con una frase simple, este libro debería darte una respuesta simple también, pero correcta:

La red que se gobierna bien no necesita excusas. Solo necesita decisiones sobrias, tomadas a tiempo.

Ese es el cierre.

No un final.

Un estándar.

PARTE VI

Observabilidad, envejecimiento y modelos propios

"La red deja de ser misteriosa cuando conserva evidencia y aprende de su historia."

La parte final formaliza la transición desde mantenimiento reactivo hacia observabilidad, degradación anticipada, identidad del activo y decisión verificable.

CAPÍTULO 72

Smart ODN: observabilidad, automatización y diagnóstico asistido

Potencia en rango no es experiencia garantizada.

EN ESTE CAPÍTULO APRENDERÁS

- Que el futuro de la ODN es dejar de ser misteriosa
- Una red observable permite pasar de diagnóstico reactivo a gestión inteligente
- Pasar de alarmas aisladas a una ODN observable, correlacionada y progresivamente predictiva.

En AndesLink, hubo una semana que marcó un antes y un después. No por una gran caída, sino por algo peor: una degradación intermitente en un conjunto de sectores que, en papel, estaban "bien". Los clientes no decían "se cayó". Decían cosas más difíciles de atrapar: "se pega", "se corta", "a ratos", "en la tarde", "en videollamada". El NOC no veía alarmas. Los niveles de potencia estaban dentro de rango. Los speedtests daban números aceptables en algunos momentos. Era el tipo de problema que envejece a una operación, porque te obliga a perseguir sombras.

El gerente de operaciones me dijo, medio resignado:

—Esto es lo peor. Porque no hay nada que mostrar.

Yo le respondí algo que suele sorprender:

—No es que no haya nada. Es que ustedes están mirando el indicador equivocado, en el momento equivocado, con la herramienta equivocada.

Ahí es donde entra Smart ODN. Y lo primero que hay que entender es qué significa en la práctica, lejos del marketing.

Smart ODN no es "ponerle inteligencia a la fibra" como si el vidrio pensara. Smart ODN es convertir la planta óptica distribuida —cajas, splitters, tramos, conectividad— en una infraestructura observable. Una infraestructura donde el operador pueda ver señales de degradación antes de que el cliente lo convierta en reclamo, donde la intervención deje huella, y donde el diagnóstico sea más un ejercicio de correlación que de intuición.

En el modelo tradicional, el ODN se diagnostica cuando alguien grita. Es decir: OTDR después del reclamo, potencia después del reclamo, visita después del reclamo. Eso es medicina de urgencia. Funciona para cortes. No funciona bien para enfermedades crónicas.

Y las redes masivas, cuando maduran, sufren más enfermedades crónicas que infartos.

El problema de base: el ODN es el gran "punto ciego" del negocio

La empresa cree que controla la red porque controla el core, los routers, los enlaces principales. Pero el ODN está en la calle. Está expuesto. Se interviene. Se contamina. Envejece. Es el lugar donde la disciplina se vuelve física.

Entonces, cuando un directivo pregunta "¿por qué pasa esto si la potencia está bien?", la respuesta real es que el ODN puede estar degradándose por mecanismos que no se reflejan en un solo número promedio.

Suciedad microscópica, microcurvaturas, reflectancias, adaptadores fatigados, humedad, vibración, conectores flojos, fibras forzadas por reorganizaciones. Todo eso puede mantener la

potencia "dentro de rango" y aun así destruir estabilidad, sobre todo en aplicaciones sensibles y en regímenes de carga altos.

La potencia es un indicador útil. Es peligroso cuando se convierte en juez absoluto.

El caso que destrabó AndesLink: cuando medimos película y no foto

En esa semana de degradación, hicimos lo que parece obvio pero casi nadie hace con disciplina: dejamos de mirar el problema como evento y lo miramos como comportamiento.

Primero, delimitamos el fenómeno: ¿era por destino? ¿era por hora? ¿era por tipo de aplicación? ¿era por zona física? ¿era por grupo de splitters? ¿era por verticales? ¿era por un contratista que intervino?

Cuando correlacionamos tickets con segmentos, apareció un patrón: varios reclamos compartían proximidad a ciertas cajas y a ciertos edificios donde había intervención reciente. No había un gran corte. Había una suma de pequeñas degradaciones.

Ahí, la red "misteriosa" dejó de ser misteriosa. Era exactamente lo que este libro viene diciendo desde el principio: la calle siempre gana cuando tú no gobiernas.

Lo que Smart ODN hace es acelerar ese descubrimiento. Reduce el tiempo entre degradación y evidencia.

Qué significa "observable" en una ODN: cuatro señales que cambian el diagnóstico

En una red madura, no basta con preguntar "¿cuánta potencia llega?". Tienes que poder observar, al menos, estas cuatro dimensiones:

Pérdida (IL) en evolución: no solo el valor actual, sino la tendencia.

Reflectancia / ORL donde aplica: señales de conectividad degradada que afectan estabilidad aunque la potencia sea "aceptable".

Eventos físicos y huella de intervención: saber cuándo se abrió una caja, quién lo hizo, qué cambió.

Anomalías intermitentes: comportamiento que aparece en peak o en ciertas condiciones, y que desaparece cuando la cuadrilla llega.

Smart ODN no es un instrumento mágico. Es un modelo operacional: instrumentación + procesos + criterios.

En AndesLink, la primera mejora no fue comprar nada. Fue cambiar el método: en vez de OTDR como "arma final", usamos evidencia y segmentación para saber dónde vale la pena medir con OTDR, y en qué horarios, y con qué hipótesis.

Cuando un operador mide "a ciegas", el OTDR se convierte en entretenimiento caro. Cuando un operador mide con hipótesis, el OTDR se convierte en bisturí.

1650 nm como columna vertebral de la observabilidad (sin apagar la red)

Volvimos a lo que ya introdujimos: 1650 nm como ventana de mantenimiento. En la práctica, el valor de 1650 no es "porque suena técnico". Es porque te permite mirar la ODN sin interrumpir servicio, y por tanto te permite convertir diagnóstico en rutina, no en emergencia.

En AndesLink, definimos un plan simple: no intentar instrumentar toda la red de golpe, sino empezar por donde la economía lo justificaba:

verticales de alta densidad,

zonas con intervención frecuente,

sectores con alta recurrencia,

rutas con historial de degradación gradual.

La observabilidad madura no se despliega como un gran proyecto "de transformación". Se despliega como una estrategia incremental: donde reduce tickets, donde reduce visitas, donde baja churn, donde evita crisis.

El gran salto cultural: pasar de "cuando falla" a "cuando empieza a fallar"

La diferencia entre una red que se paga todos los días y una red que envejece con dignidad es esta: en una red madura, el operador identifica degradación antes de que se vuelva reclamo masivo.

Eso requiere un cambio cultural. En AndesLink lo expresé así:

"Si ustedes solo miden cuando hay crisis, su red siempre estará en modo crisis. Medir debe ser parte del metabolismo".

Por eso Smart ODN no es solo tecnología. Es gobernanza de medición.

¿Qué se mide?

¿Con qué frecuencia?

¿En qué puntos?

¿Con qué umbrales?

¿Qué decisión se gatilla cuando un umbral se cruza?

¿Quién responde? ¿Operación, arquitectura, mantenimiento?

¿Cómo se registra y se aprende?

Sin ese circuito de decisión, la observabilidad se vuelve un dashboard bonito. Con ese circuito, se vuelve reducción real de OPEX.

Un operador que lo hizo bien: CordilleraTel y el "mapa de fragilidad"

Para contrastar, traje un caso ficticio: CordilleraTel. Ellos tenían menos presupuesto que AndesLink, pero hicieron algo brillante: construyeron un mapa de fragilidad de su ODN. No era un mapa de "dónde hay fibra". Era un mapa de "dónde es más probable que la red se degrade".

El mapa se alimentaba de:

recurrencia por sector,

historial de intervención,

condiciones ambientales (humedad, vibración, UV),

densidad de abonados por caja/vertical,

calidad de materiales por lote.

Con eso, CordilleraTel priorizaba preventivos y mediciones como si fuera medicina preventiva. ¿El resultado? Menos sorpresas. Menos "misterio". Menos visitas repetidas. Mejor economía.

Ese es el futuro real de la fibra: no solo más capacidad, sino más capacidad de saber qué está pasando.

Pista ejecutiva

El gran límite del FTTH masivo es la ceguera del ODN: la "misteriosidad".

Smart ODN significa observabilidad: tendencia, reflectancia, huella de intervención, anomalías intermitentes.

1650 nm habilita diagnóstico sin apagar y convierte medición en rutina, no emergencia.

La observabilidad se despliega por economía: zonas críticas primero.

Sin circuito de decisión (umbral → acción → aprendizaje), el monitoreo es solo un dashboard.

El salto cultural es medir cuando empieza a fallar, no cuando ya explotó.

Automatización y redes inteligentes

La red se diseña. El negocio se construye.

EN ESTA SECCIÓN PROFUNDIZARÁS

- Que automatizar una red desordenada solo automatiza el caos
- Primero se requiere dato confiable, proceso y trazabilidad

La automatización en telecomunicaciones suele venderse como un futuro glamoroso: analítica avanzada, redes "autónomas", NOC sin personas, tableros que predicen el mañana. Y como casi todo lo que se vende así, tiene una parte cierta y una parte peligrosa. La parte cierta es que la automatización es inevitable. La parte peligrosa es creer que automatizar es comprar software.

En AndesLink, este capítulo nació de una realidad más simple: habían llegado al punto donde el crecimiento estaba empezando a superar la capacidad humana de entender la red. No porque el equipo fuera malo. Al contrario: eran buenos. Pero la escala no perdona. A cierta escala, incluso equipos buenos se vuelven reactivos por pura matemática.

El CEO me dijo una frase que resume el problema:

—Estamos apagando incendios todo el año.

Yo le respondí lo que un asesor debe decir cuando ve un patrón estructural:

—Entonces el sistema está diseñado para incendios. La pregunta no es cuántos bomberos necesitas. La pregunta es por qué el bosque se incendia siempre en los mismos lugares.

Esa es la esencia de automatización y redes inteligentes: no reemplazar personas, sino reemplazar ceguera por observabilidad; reemplazar intuición por correlación; reemplazar reacción por prevención; y, sobre todo, convertir el conocimiento operativo en un sistema que aprende.

Porque el gran drama de los operadores es que aprenden todos los días… pero ese aprendizaje se pierde en tickets, WhatsApps, turnos y memorias individuales. Se aprende, pero no se institucionaliza. Y una red masiva no puede depender de memoria individual. Eso es heroísmo, no operación.

La automatización real no empieza con IA: empieza con datos confiables y definiciones claras

El error típico es saltar directo a "pongamos IA". AndesLink estaba tentado a hacerlo. Habían visto demos, ofertas, vendors prometiendo predicción de fallas, clasificación automática, "self- healing". Todo suena bien. Pero cuando les pedí que me mostraran el insumo básico —datos consistentes— la realidad apareció: tenían muchos datos, sí, pero dispersos, incompletos y, lo más grave, sin definiciones uniformes.

Ese es el primer filtro que separa madurez de fantasía:

Una empresa no puede automatizar lo que no sabe definir.

En AndesLink hicimos algo que parece poco tecnológico pero es decisivo: definimos diccionarios y fuentes de verdad.

¿Qué es "microcorte" en nuestra operación? ¿cuánto dura? ¿cómo se detecta?

¿Qué es "degradación" versus "caída"?

¿Qué es "hora peak" operacional (no el horario comercial)?

¿Qué es "incidente" versus "ticket"?

¿Qué se considera "recurrencia" (mismo cliente, misma zona, mismo splitter, misma causa probable)?

¿Qué significa "zona crítica" y cómo se declara?

Sin esas definiciones, cualquier automatización solo amplifica ruido. Es como darle un megáfono a una conversación confusa.

La automatización seria comienza con algo que muchos odian porque es disciplina: datos limpios, etiquetado consistente, inventario que represente realidad, y eventos que puedan correlacionarse.

El objetivo no es "menos tickets": es menos incertidumbre (y menos visitas repetidas)

Aquí hay una diferencia sutil pero clave. Muchas empresas automatizan para bajar costos de call center o para "resolver tickets más rápido". Eso ayuda, pero no es el núcleo. El núcleo es reducir incertidumbre.

Porque una visita repetida es el síntoma de incertidumbre. Un técnico que va, mide, "parece todo bien", se va, y el cliente vuelve a reclamar… eso no es falta de trabajo. Es falta de diagnóstico sistémico. Es operar con foto, no con película.

En AndesLink, la mayor fuente de costo no era el primer ticket. Era la recurrencia. Y la recurrencia se alimenta de tres cosas:

Diagnóstico incompleto (se arregla el síntoma, no la causa).

Información perdida (cada visita empieza desde cero).

Ceguera del ODN (la calle y la intervención generan degradaciones difíciles de ver).

Automatizar, entonces, no significaba "robots". Significaba que cada evento dejara huella, que cada huella se conectara con otras huellas, y que la empresa pudiera decir con alta probabilidad: "esto no es un caso aislado, es un patrón".

La red inteligente empieza con correlación: del reclamo individual al patrón sistémico

El avance más transformador que AndesLink implementó —y que cualquier operador puede implementar— no fue un algoritmo sofisticado. Fue una práctica de correlación estructurada.

Consiste en algo simple: cuando entra un reclamo, el sistema no debe mirarlo como individuo. Debe preguntarse automáticamente:

¿Cuántos tickets similares han ocurrido en la misma zona en las últimas 24/72 horas?

¿Comparten OLT/puerto/splitter/caja/vertical?

¿Ocurren en la misma ventana horaria (peak)?

¿Comparten destino o tipo de aplicación?

¿Hubo intervención reciente en esa ODN?

¿Hay anomalías de QoE (p95/p99) en esa zona aunque no haya alarmas "down"?

¿Qué dice el historial de recurrencia del "vecindario técnico"?

Cuando esa correlación existe, la operación cambia de naturaleza. Deja de ser "resolver casos" y empieza a ser "resolver causas".

En AndesLink, usamos tres niveles de correlación:

Nivel 1: correlación por cliente Historial del cliente, equipo, Wi-Fi, cambios, visitas, patrones horarios.

Nivel 2: correlación por infraestructura compartida Splitters, cajas, verticales, puertos, uplinks, agregación.

Nivel 3: correlación por experiencia Percentiles de latencia/jitter, microcortes, congestión por destino.

La combinación de estos tres niveles es lo que hace que una red se vuelva "inteligente": no porque tenga IA, sino porque la empresa deja de tratar síntomas como si fueran eventos aislados.

Automatización práctica: cuatro "automatismos" que cambian el OPEX sin prometer magia

En vez de hablar de futurismo, en la asesoría dejé cuatro automatismos concretos. Son simples, pero si se hacen bien, cambian el negocio.

Automatismo 1 — Triage automático con evidencia mínima Antes de escalar, el sistema exige evidencia: prueba en ONT, prueba de Wi-Fi si aplica, verificación de perfil, historial de microcortes y latencia. No para culpar al cliente, sino para evitar visitas ciegas.

Automatismo 2 — Detección de patrones (cluster) por zona Cuando en una zona aparece un umbral de tickets o degradación de percentiles, se declara incidente zonal automáticamente. Eso evita que el operador trate 200 casos como 200 misterios.

Automatismo 3 — Priorización por riesgo económico No todos los tickets cuestan igual. Un cliente premium con alto riesgo de churn, o una vertical con alta densidad, tiene impacto mayor. La red inteligente prioriza por costo total, no por orden de llegada.

Automatismo 4 — "Post-mortem" automático que alimenta conocimiento Cada incidente deja un resumen estructurado: causa probable, evidencia, acciones, resultado, prevención. Ese resumen alimenta reglas y guías. Así la empresa aprende institucionalmente, no solo por anécdota.

Estos automatismos son la base. Luego, si la empresa madura, puede incorporar modelos predictivos. Pero sin base, la predicción es teatro.

¿Dónde entra la IA de verdad? Donde hay volumen, consistencia y consecuencias

Cuando AndesLink ordenó definiciones y correlación, recién ahí tuvo sentido hablar de IA. Y lo dije con una regla que uso siempre:

La IA funciona bien donde hay patrones repetidos, datos consistentes y una acción clara que se gatilla cuando se detecta el patrón.

En redes, eso suele ser:

clasificación de tickets por causa probable,

detección temprana de degradación gradual en ODN (tendencias),

predicción de recurrencia por vecindario técnico,

recomendación de acciones (checklists) según evidencia.

Pero incluso allí, el objetivo no es que la IA "decida por ti". El objetivo es que reduzca el espacio de incertidumbre para que el humano actúe mejor.

Porque, en operación real, el humano sigue siendo necesario para gobernar trade-offs: cortar un servicio para reparar, intervenir una caja que puede afectar a muchos, decidir inversión, priorizar.

La red inteligente no elimina esa responsabilidad. La hace más informada.

El riesgo real: automatizar el error y acelerar el caos

Toda automatización tiene un riesgo: si automatizas con datos malos o con definiciones débiles, automatizas el error. Y lo haces más rápido. Eso puede destruir una operación.

En NexoMetro, vi un ejemplo clásico (ficticio, pero basado en patrones reales): automatizaron "cierres" de tickets para mejorar KPI de tiempo de resolución. El indicador mejoró. La experiencia empeoró. La recurrencia subió. El churn subió. Habían automatizado la apariencia, no la causa.

Por eso, en AndesLink, la condición fue:

Ninguna automatización se aprueba si solo mejora un KPI interno y no mejora una métrica de experiencia o recurrencia.

Ese es el criterio maduro. Y evita que la empresa caiga en "teatro de dashboards".

Pista ejecutiva

Automatización no empieza con IA: empieza con datos confiables y definiciones claras.

El objetivo real no es menos tickets: es menos incertidumbre y menos recurrencia.

Red inteligente = correlación: cliente + infraestructura compartida + QoE.

Cuatro automatismos cambian OPEX: triage con evidencia, detección de clusters, priorización por riesgo económico, post-mortem estructurado.

IA sirve donde hay volumen, consistencia y acción clara; no reemplaza gobierno humano.

Riesgo: automatizar el error (mejorar KPI interno y empeorar experiencia).

Criterio de madurez: automatización debe mejorar recurrencia/QoE, no solo "tiempos".

Cómo se ve una red “semi-autodiagnosticada” en la vida real (sin ciencia ficción)

Potencia en rango no es experiencia garantizada.

EN ESTA SECCIÓN PROFUNDIZARÁS

- Cómo podría verse una red que detecta patrones, anticipa fallas y reduce dependencia del técnico héroe

En AndesLink, cuando la palabra “red inteligente” empezó a circular, tuve que frenarlos antes de que se fueran al extremo equivocado.

Hay directivos que, al escuchar “automatización”, imaginan un sistema que se arregla solo. Y hay técnicos que, al escuchar lo mismo, imaginan un NOC con menos trabajo. En la realidad, una red semi-autodiagnosticada no es una red que se arregla sola. Es una red que explica mejor lo que le pasa.

Ese cambio parece menor, pero es la diferencia entre una operación adolescente y una operación madura. La operación adolescente vive en un misterio permanente: “no sabemos qué pasa, pero el cliente reclama”. La operación madura vive en un diagnóstico probable: “no sabemos todo, pero tenemos evidencia suficiente para actuar con criterio”.

Entonces, ¿cómo se ve esto en el día a día?

Se ve en algo tan simple como que el reclamo deja de ser el inicio del diagnóstico. El reclamo se convierte en un disparador de verificación de hipótesis.

En AndesLink, diseñamos un flujo que, sin prometer magia, transformó la operación. Lo describo porque es exactamente el tipo de material que un directivo necesita para entender “qué comprar” y “qué exigir” sin caer en humo.

Paso 1 — El sistema escucha “síntomas” y no solo “tickets”

En el modelo viejo, el sistema ve tickets. En el modelo nuevo, el sistema ve síntomas:

aumento de microcortes en una zona,

degradación del p95/p99 de latencia,

incremento de jitter en peak,

crecimiento de reintentos o renegociaciones en CPE (cuando se puede ver),

recurrencia de reclamos similares en vecindarios técnicos cercanos,

eventos de intervención registrados (o sospecha de intervención por patrones).

El ticket es solo una forma de síntoma. El futuro es reconocer síntomas antes de que se conviertan en tickets masivos.

Paso 2 — El sistema correlaciona por "infraestructura compartida"

Este es el salto más poderoso y más subestimado. La mayoría de los problemas que escalan en FTTH no son individuales. Son compartidos, aunque se manifiesten como individuos.

En AndesLink, cuando un cliente llamaba diciendo "se me corta", el sistema ya no lo trataba como "cliente A". Lo trataba como "cliente A dentro de un contexto".

Automáticamente se respondía:

¿Qué OLT/puerto lo alimenta?

¿Qué splitter/caja/vertical comparte?

¿Qué vecinos (en sentido de topología) han reclamado?

¿Hay patrón horario?

¿Hay intervención reciente?

Cuando esa correlación está automatizada, el operador deja de descubrir patrones "por intuición". Los descubre por diseño.

Paso 3 — El sistema clasifica por probabilidad, no por certeza

Aquí hay una humildad operacional que hace maduro al sistema. Una red semi-autodiagnosticada no pretende tener certeza en todo. Pretende tener probabilidades útiles.

En AndesLink, diseñamos categorías de causa probable, no para "cerrar tickets" más rápido, sino para orientar acciones con menos desperdicio:

probable Wi-Fi/entorno doméstico,

probable degradación ODN (con tendencia),

probable congestión por dominio (agregación/salida),

probable intervención humana reciente,

probable CPE/extraño,

probable combinación (cuando hay señales mixtas).

Esto permite algo esencial: no enviar a la cuadrilla a ciegas.

Paso 4 — El sistema propone el "siguiente mejor paso" (no la "solución final")

El error clásico de vender IA en redes es prometer "solución automática". La práctica madura es otra: recomendación del siguiente paso, con evidencia y justificación.

Ejemplos reales (en lógica, no en marca):

"Antes de visita, solicitar prueba en ONT + telemetría Wi-Fi por 2 minutos. Señal indica contención y roaming inestable".

"Probable degradación en ODN: incremento de microcortes + correlación por caja X. Programar medición 1650/OTDR en ventana de baja carga".

"Probable congestión por dominio: p99 de latencia sube hacia destinos específicos en peak. Escalar a equipo de tránsito/peering, no a planta externa".

"Recurrencia alta en vertical Y. Priorizar auditoría física y revisión de conectividad, no solo reemplazo de ONT".

El valor de esto no es que la máquina "acierte siempre". El valor es que el operador deja de improvisar como primer impulso.

Paso 5 — El sistema aprende: cada resolución alimenta reglas y mapa de fragilidad

Sin aprendizaje, todo esto es solo un flujo bonito. La red inteligente se construye cuando la empresa deja de olvidar.

En AndesLink, instalamos un principio de disciplina: cada incidente zonal importante debía terminar con un post-mortem estructurado que alimentara:

el mapa de fragilidad del ODN,

las reglas de correlación,

las guías de diagnóstico,

los criterios de compras y estándares de intervención.

Esto es clave: la automatización no es un departamento. Es una forma de institucionalizar memoria.

El impacto económico real: dónde baja costos y dónde sube valor

En la sesión con el directorio, el CFO no quería poesía. Quería impacto. Así que lo explicamos en cuatro rubros concretos:

1) Menos visitas repetidas No porque haya menos problemas, sino porque hay mejor diagnóstico temprano y acciones más certeras.

2) Menos incidentes masivos por degradación acumulada Porque detectas tendencias antes de que exploten en peak.

3) Menos churn por frustración crónica Porque reduces la "experiencia errática" que mata la confianza.

4) Mejor inversión de CAPEX Porque inviertes donde el sistema evidencia fragilidad, no donde el mercado grita más fuerte.

Este último punto es el que convierte automatización en estrategia: CAPEX guiado por evidencia es la diferencia entre "crecimiento" y "madurez".

Qué NO comprar aunque suene bonito (la parte que un asesor debe decir)

Aquí el libro tiene que ser valiente, porque hay demasiado humo en automatización. En AndesLink, dejé explícito lo que no debían comprar:

Plataformas que prometen "autonomía total" sin explicar datos y definiciones.

Dashboards que mejoran KPIs internos pero no reducen recurrencia ni mejoran QoE.

IA sin circuito de acción (si detecta algo pero no dispara una decisión clara, es show).

Automatización que no respeta gobernanza (si un sistema actúa y nadie sabe por qué, es riesgo).

Soluciones que no se integran a inventario y topología (sin topología, no hay correlación real).

La frase que usé —y que quedó anotada— fue simple:

"Si no te piden inventario, topología y definiciones, no es inteligencia; es interfaz".

Memo ejecutivo al directorio (AndesLink): decisiones concretas

Decisión 1 — Convertir QoE en KPI ejecutivo (p95/p99, microcortes, peak) Sin esto, automatización es maquillaje.

Decisión 2 — Priorizar correlación por infraestructura compartida Porque es donde se descubren patrones y se evita tratar 200 casos como 200 misterios.

Decisión 3 — Crear circuito formal de aprendizaje (post-mortem estructurado) Porque el valor de una red inteligente es que la empresa deja de olvidar.

Decisión 4 — Instrumentar ODN en zonas críticas y alimentar mapa de fragilidad Porque sin observabilidad, la automatización opera a ciegas.

Decisión 5 — Evaluar IA solo donde hay volumen, consistencia y acción clara IA como asistente de decisión, no como reemplazo de gobierno.

Decisión 6 — Medir éxito por reducción de recurrencia, visitas repetidas y churn No por “tiempo promedio de cierre”.

Síntesis del capítulo integrado

Una ODN observable combina identidad del activo, mediciones comparables, correlación temporal y reglas de decisión. La automatización aporta valor cuando reduce incertidumbre y anticipa degradación; no cuando multiplica alarmas sin contexto.

Base documental para este capítulo

Base documental: TR-143, TR-398 y TR-471 [47]-[49] respaldan la medición activa y estadística de throughput, latencia y carga. La observabilidad ODN añade identidad, historia física y correlación con eventos de planta externa.

DOSSIER DE CASOS DEMOSTRATIVOS

Cinco reconstrucciones técnicas para pasar de síntoma a causa y de causa a decisión

Los casos siguientes son reconstrucciones compuestas y anonimizadas. No reproducen la base de datos de un operador específico. Las cifras se normalizaron para mostrar el método de diagnóstico, la relación causal y la forma de documentar resultados. Por ello, no deben utilizarse como umbrales universales ni como tasas de falla de mercado.

Regla de lectura

Cada caso se ordena en seis pasos: señal inicial, evidencia, hipótesis, prueba discriminante, intervención y resultado. La enseñanza no está en memorizar el número, sino en reproducir la lógica.

CASO 1

Potencia en rango y microcurvatura creciente

La potencia recibida seguía dentro del presupuesto, pero la red perdía estabilidad cada tarde y la longitud de onda larga reveló el mecanismo.

Señal inicial

Una zona de 512 abonados acumuló reclamos de congelamiento y reconexión sin cortes permanentes. Las ONT reportaban aproximadamente -20,4 dBm y el tablero clasificaba el servicio como normal. El error inicial fue tratar la potencia como veredicto.

Evidencia reunida

Se repitieron mediciones con procedimiento controlado a 1310, 1550 y 1625 nm, se registró temperatura de caja y se compararon trazas contra la línea base. La pérdida crecía con mayor fuerza en 1550/1625 nm y se relajaba parcialmente durante la madrugada.

Hipótesis y prueba discriminante

La correlación térmica y espectral hizo menos probables un splitter defectuoso o una simple diferencia de instrumento. La inspección física encontró una bandeja sobrecargada, sujeciones comprimidas y radios variables en un tramo de distribución.

Intervención

Se reorganizó reserva, se liberó presión, se reemplazó el tramo con daño persistente y se creó una medición base bidireccional. La política cambió de “potencia en rango” a “margen estable y comparable”.

Resultado

La pérdida a 1625 nm volvió cerca de su línea base, la dispersión entre rondas cayó y la recurrencia se redujo. El caso confirma que una red puede transmitir y, al mismo tiempo, estar perdiendo confiabilidad.

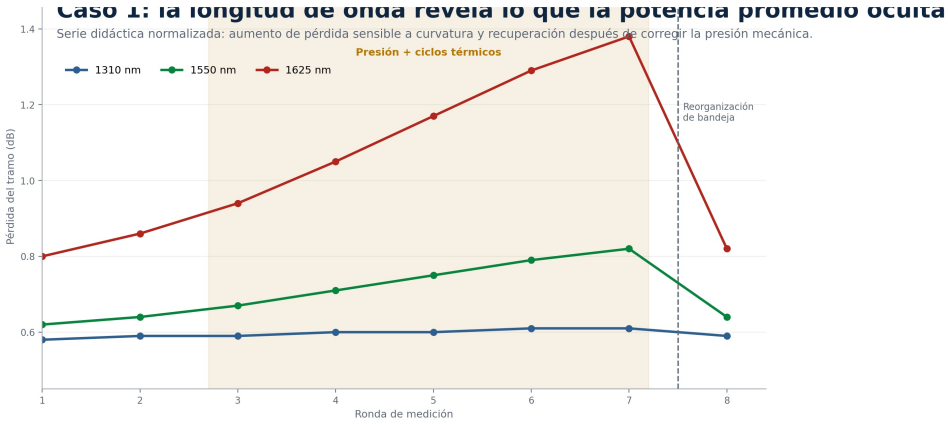

Figura 14. Respuesta espectral normalizada durante el desarrollo y corrección de una microcurvatura.

Fuente: elaboración propia con datos didácticos normalizados; mecanismos respaldados por [29], [31], [53] y [59].

Matriz de evidencia y decisión

Tabla 1. Indicadores principales del caso 1.

Indicador	Dato normalizado	Lectura	Decisión
Potencia ONT	-20,4 a -20,7 dBm	Dentro de rango, pero no explica estabilidad	No cerrar diagnóstico por potencia
Pérdida 1625 nm	0,80 -> 1,38 dB	Alta sensibilidad a curvatura / presión	Comparar con 1310 y 1550 nm
Temperatura de caja	18 -> 43 °C	Ciclo asociado a variación	Medir en régimen, no una sola hora
Recurrencia	31 tickets / 1.000 líneas	Síntoma colectivo	Buscar infraestructura compartida
Después de intervenir	0,82 dB a 1625 nm	Recuperación compatible con causa física	Crear línea base y ODI

Fuente: elaboración propia con datos compuestos y normalizados.

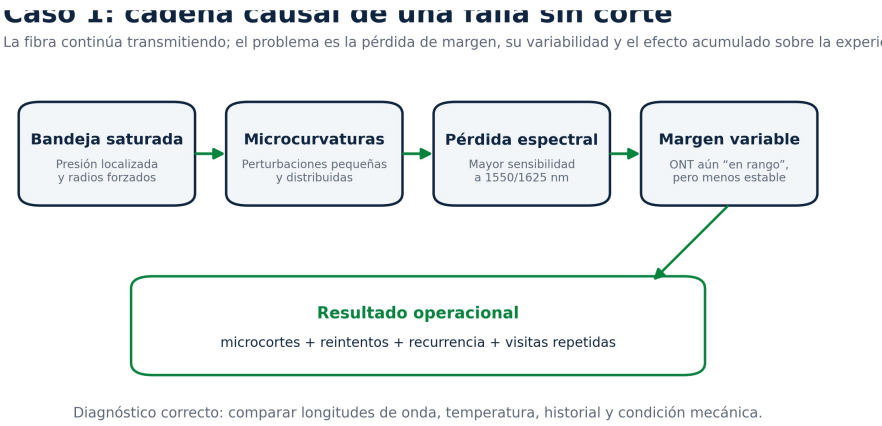

Figura 15. Cadena causal desde presión mecánica hasta recurrencia operacional.
Fuente: elaboración propia. La representación separa mecanismo físico, medición y efecto sobre servicio.

Regla instalada

La potencia en rango es una condición necesaria, no una garantía de margen estable.

CASO 2

Drop gris sin evidencia UV suficiente

El problema no fue que el cable fuera gris; fue que la compra confundió apariencia, declaración comercial y desempeño ambiental demostrado.

Señal inicial

Cohortes instaladas en fachadas con exposición solar comenzaron a mostrar pérdida de flexibilidad, fisuras en puntos de amarre y mayor daño durante reparaciones. El material había sido aceptado por ficha comercial, color y declaración LSZH, sin un requisito UV verificable.

Evidencia reunida

Se separaron lotes, orientaciones de fachada, fecha de instalación y tipo de herraje. El patrón se concentró en un proveedor y en superficies de alta radiación. La comparación dejó de ser "negro versus gris" y pasó a ser formulación, espesor, ensayo y lote.

Hipótesis y prueba discriminante

La hipótesis fotooxidativa se evaluó con inspección de cubierta, retención mecánica y ensayo UV de muestras representativas. Las curvas de la figura son ilustrativas: muestran por qué dos cubiertas del mismo color pueden comportarse de manera distinta.

Intervención

La especificación incorporó ambiente de uso, método UV, criterios mecánicos post-exposición, muestreo de lote, retención de contramuestra y seguimiento de cohortes. Los herrajes también se revisaron para evitar concentración de tensión.

Resultado

La decisión dejó de depender de una promesa de catálogo. La red ganó una puerta de compra trazable y un mecanismo para retroalimentar homologación con datos de operación.

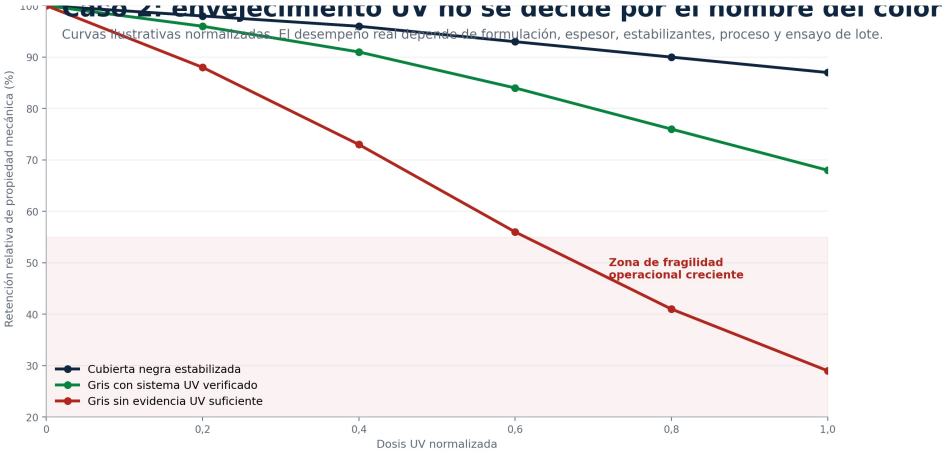

Figura 16. Retención mecánica relativa frente a exposición UV normalizada.

Fuente: Curvas didácticas, no resultados de certificación. El método de ensayo y la conformidad de producto deben verificarse según [36].

Matriz de evidencia y decisión

Tabla 2. Indicadores principales del caso 2.

Indicador	Dato normalizado	Lectura	Decisión
Requisito original	Color + LSZH	Especificación incompleta	Agregar ambiente y ensayo UV
Trazabilidad	Certificado genérico	No vincula el lote instalado	ID de lote y contramuestra
Mecánica	Sin condición post-UV	No se conoce retención	Criterio de aceptación post-exposición
Operación	Tickets sin cohorte	Patrón invisible	Cruzar proveedor, lote y zona
Decisión	Reemplazo reactivo	OPEX y recurrencia	Homologación basada en evidencia

Fuente: elaboración propia con datos compuestos y normalizados.

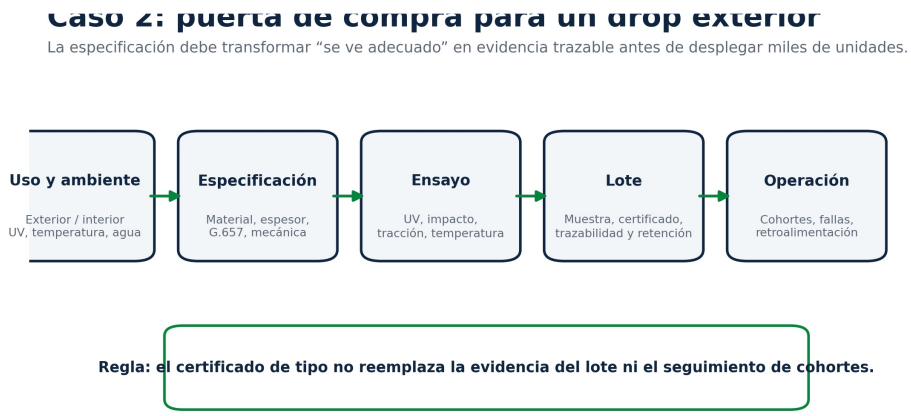

Figura 17. Puerta de compra y aprendizaje de cohortes para cable drop exterior.

Fuente: elaboración propia basada en principios de IEC 60794, trazabilidad de lote y control de cambios.

Regla instalada

El color no certifica una cubierta: el ambiente, el método de ensayo y el lote sí construyen evidencia.

CASO 3

Agua en CTO/NAP y degradación intermitente

La lluvia no "rompía la fibra"; activaba una cadena de sellado deficiente, contaminación, condensación y variación óptica.

Señal inicial

Una agrupación de cierres presentaba reclamos después de lluvia y recuperación espontánea con clima seco. Las revisiones rápidas no encontraban fibra cortada ni un evento único de gran pérdida.

Evidencia reunida

Se correlacionaron precipitación, humedad, aperturas de caja, ORL, IL y tickets. La caída progresiva de ORL y el aumento de pérdida aparecían después de eventos de agua. La inspección encontró sello deformado, ingreso por prensaestopa y adaptadores contaminados.

Hipótesis y prueba discriminante

La hipótesis de ingreso se comprobó mediante inspección de estanqueidad, condición de juntas y repetición de medidas después de limpieza y secado. La recuperación parcial confirmó que el problema incluía interfaces y no solamente el cable.

Intervención

Se reemplazó el cierre, se estandarizó torque y secuencia de reapertura, se limpiaron o cambiaron adaptadores y se introdujo una lista de verificación de sellado. En zonas críticas se evaluó detección temprana de agua.

Resultado

La relación lluvia-ticket desapareció y ORL recuperó estabilidad. La enseñanza es institucional: una caja reabierta muchas veces debe demostrar de nuevo su sellado; no basta con "cerrarla bien".

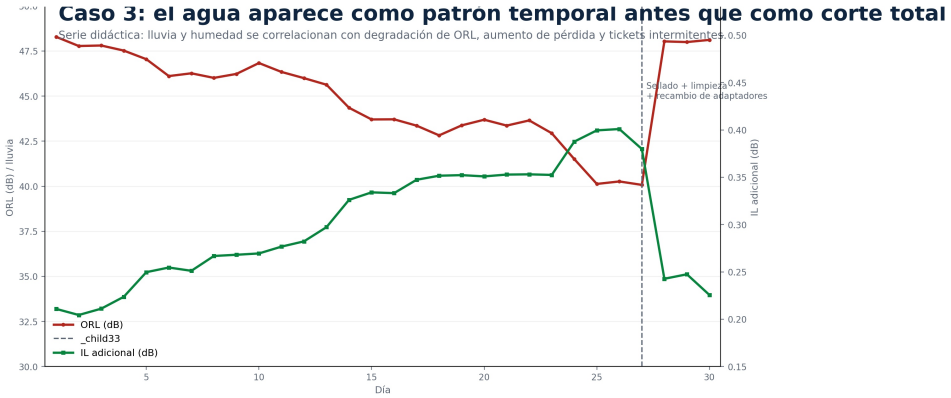

Figura 18. Patrón temporal normalizado de lluvia, ORL e IL en un cierre con ingreso de agua.

Fuente: elaboración propia con datos didácticos; mecanismos respaldados por [34], [42]-[45] y [54]-[55].

Matriz de evidencia y decisión

Tabla 3. Indicadores principales del caso 3.

Indicador	Dato normalizado	Lectura	Decisión
Disparador	Lluvia / humedad	Condición ambiental correlacionada	Monitorear por evento
ORL	48 -> 35 dB	Mayor retorno / contaminación	Inspeccionar interfaces
IL adicional	0,22 -> 0,47 dB	Degradación progresiva	Limpiar, secar y repetir
Cierre	Sello deformado	Pérdida de estanqueidad	Ensayo y secuencia de cierre
Después	ORL ~48 dB estable	Causa controlada	Auditar reaperturas

Fuente: elaboración propia con datos compuestos y normalizados.

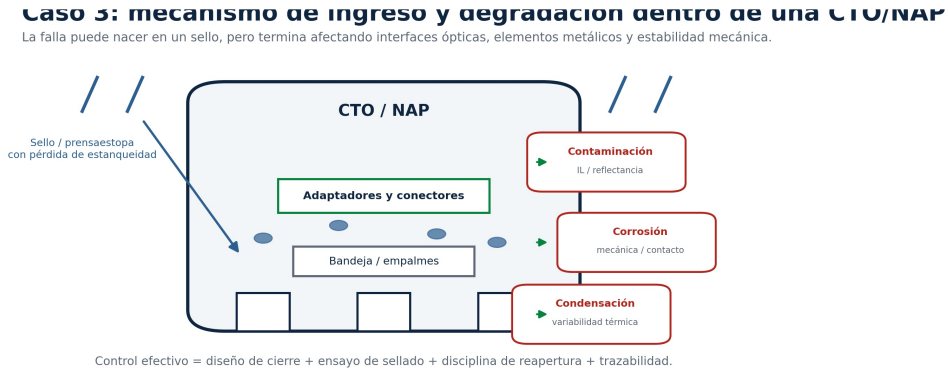

Figura 19. Mecanismos de ingreso y degradación dentro de una CTO/NAP.
Fuente: elaboración propia. El diagrama no implica que todos los cierres fallen por la misma vía.

Regla instalada

Después de abrir un cierre, la estanqueidad debe volver a demostrarse mediante proceso controlado.

CASO 4

Conectores FAC y recurrencia operacional

La velocidad de instalación ocultó una distribución de pérdidas con una cola larga: pocos conectores defectuosos generaban una fracción desproporcionada de las visitas.

Señal inicial

Una campaña de altas registraba potencia aceptable al momento de entrega, pero una recurrencia a 30-90 días superior a la histórica. Los conectores no fallaban todos; el problema estaba en la variabilidad del proceso.

Evidencia reunida

Se vinculó cada FAC a técnico, lote, cleaver, fecha y medición. La distribución mostró una cola de pérdidas altas y diferencias entre cuadrillas. La inspección detectó cortes deficientes, contaminación e inserción inconsistente.

Hipótesis y prueba discriminante

Se aplicó inspección del extremo, limpieza controlada y perfil de pérdida en más de una longitud de onda. La literatura de NTT describe herramientas de campo para localizar FAC defectuosos y destaca el cleave como una causa relevante de fallas [51]-[52].

Intervención

Se instauró el bucle inspeccionar-limpiar-cortar-insertar-medir-registrar, con criterio de rechazo y recalificación de herramientas. Los puntos críticos migraron a fusión o conectores de desempeño ambiental demostrado.

Resultado

Bajaron p95 de pérdida y recurrencia. El ahorro no provino de instalar más rápido, sino de evitar que una terminación incierta viajara a la casa del cliente y regresara convertida en camioneta.

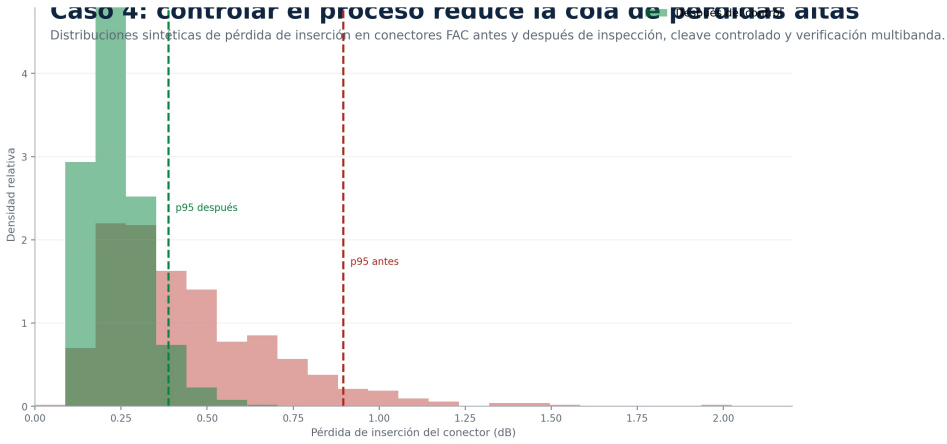

Figura 20. Distribución sintética de pérdida de inserción FAC antes y después del control de proceso.

Fuente: elaboración propia con simulación reproducible; no representa una tasa universal de mercado.

Matriz de evidencia y decisión

Tabla 4. Indicadores principales del caso 4.

Indicador	Dato normalizado	Lectura	Decisión
Población	600 instalaciones	Permite observar distribución	No decidir por promedio
Pérdida mediana	0,42 -> 0,23 dB	Proceso más centrado	Mantener control de herramienta
Pérdida p95	1,25 -> 0,56 dB	Reducción de cola	Criterio formal de rechazo
Recurrencia 90 días	8,7% -> 2,1%	Impacto operacional	Relacionar FAC con ticket
Trazabilidad	Antes parcial	Causa difícil de reconstruir	Registrar técnico, lote y medición

Fuente: elaboración propia con datos compuestos y normalizados.



Figura 21. Bucle mínimo de calidad para terminaciones FAC.

Fuente: elaboración propia basada en separación de inspección, atenuación, retorno y trazabilidad [39]-[41], [46], [51]-[52].

Regla instalada

Una terminación rápida solo es económica cuando la variabilidad y la recurrencia están bajo control.

CASO 5

Speedtest aprobado y experiencia degradada en hora peak

El máximo contratado seguía apareciendo en pruebas aisladas; la experiencia se deterioraba cuando concurrencia, colas y latencia se combinaban.

Señal inicial

Clientes con planes altos mostraban capturas de speedtest satisfactorias durante el día, pero videollamadas, juegos y navegación se degradaban entre 20:00 y 23:00. El soporte repetía la prueba y cerraba el caso.

Evidencia reunida

Se midieron utilización, throughput, RTT, jitter, pérdida y percentiles desde puntos controlados dentro del acceso. La latencia p99 crecía de forma no lineal cuando el cuello superaba aproximadamente tres cuartos de utilización sostenida.

Hipótesis y prueba discriminante

La prueba discriminante fue mantener carga concurrente mientras se medía latencia. El throughput máximo aislado no describía la cola. TR-143, TR-398 y TR-471 formalizan mediciones activas y estadísticas que separan capacidad, respuesta y carga [47]-[49].

Intervención

Se amplió el cuello de agregación, se ajustaron colas, se revisó DBA y se incorporaron pruebas desde el gateway y el borde. El tablero pasó a mostrar p50, p95 y p99, no solo promedio y máximo.

Resultado

El throughput p95 aumentó y la latencia de cola cayó. La conclusión no es que el speedtest “no sirve”; sirve para una pregunta limitada. La falla ocurre cuando se lo utiliza para contestar todas las preguntas.

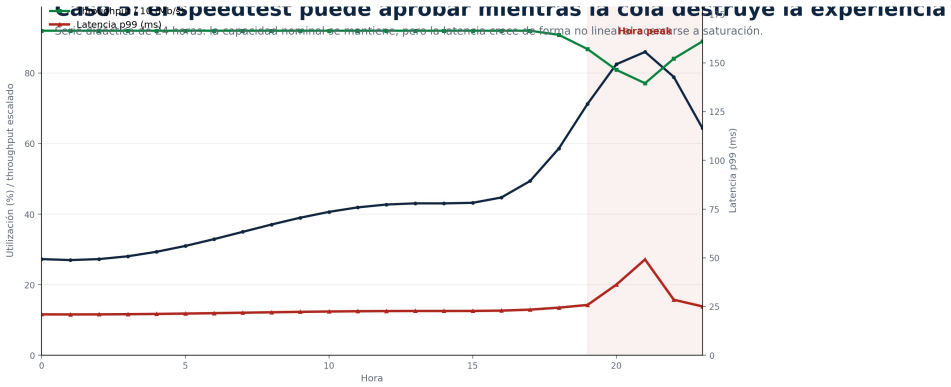

Figura 22. Utilización, throughput y latencia p99 durante una jornada normalizada.

Fuente: elaboración propia con datos didácticos; metodología inspirada en [47]-[50], [57]-[58].

Matriz de evidencia y decisión

Tabla 5. Indicadores principales del caso 5.

Indicador	Dato normalizado	Lectura	Decisión
Prueba aislada	Hasta 900 Mb/s	Capacidad instantánea	No describe hora peak
Utilización peak	92-96%	Colas y competencia	Medir concurrencia
Latencia p99	178 -> 44 ms	Experiencia de peores momentos	Gobernar percentiles
Throughput p95	520 -> 805 Mb/s	Capacidad sostenida	Medir dentro del acceso
Cierre de ticket	“Speedtest OK”	Diagnóstico incompleto	Usar matriz de capas

Fuente: elaboración propia con datos compuestos y normalizados.

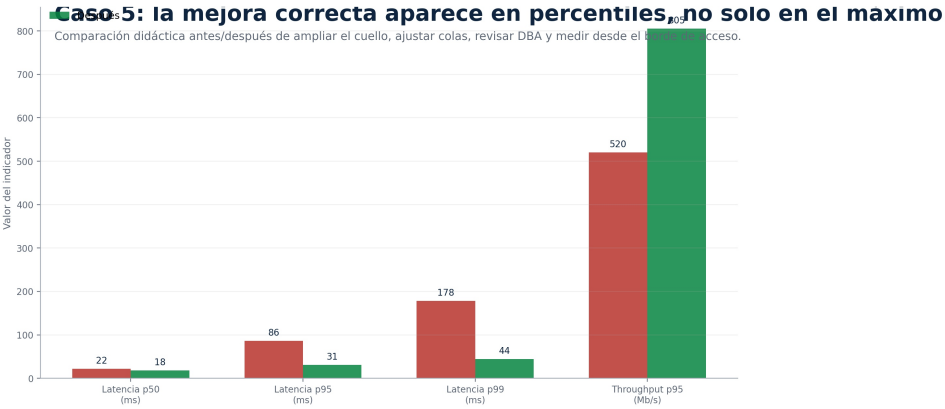

Figura 23. Indicadores antes y después de intervenir capacidad, colas y perfiles.

Fuente: elaboración propia. Los valores ilustran el uso de percentiles; no constituyen umbrales universales.

Regla instalada

La experiencia en hora peak se gobierna con carga y percentiles, no con un máximo aislado.

MODELO 1

ODN Health Index™: índice integral de salud de red

Una red saludable no es la que tiene una sola medición correcta, sino la que conserva margen, estabilidad y trazabilidad a través del tiempo.

El ODN Health Index™ (OHI) es un marco de agregación diseñado para resumir la condición de una ODN sin esconder sus componentes. La puntuación no debe usarse como una verdad aislada, sino como puerta de entrada a un tablero que permita desagregar cada dimensión. El principio rector es sencillo: ningún indicador individual representa la salud completa de una red pasiva.

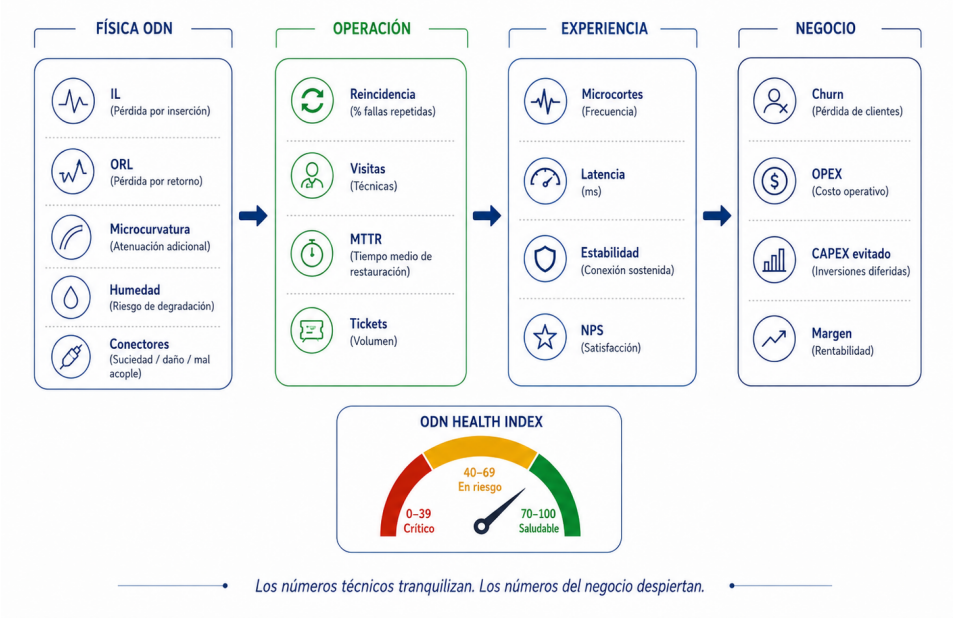

Figura 24. Salud ODN y efecto sobre operación, experiencia y negocio.
Fuente: elaboración propia. Las ponderaciones deben calibrarse para cada red y objetivo operacional.

Formulación base

$$OHI = 100 \times \Sigma(w_i \times s_i), \text{ con } \Sigma w_i = 1 \text{ y } 0 \leq s_i \leq 1.$$

Cada s_i representa una dimensión normalizada. Una puntuación alta significa mayor salud relativa; no significa ausencia absoluta de riesgo. La

normalización puede realizarse mediante límites de ingeniería, percentiles históricos o funciones no lineales cuando el riesgo crece rápidamente cerca de un umbral.

Dimensión	Peso inicial de ejemplo	Interpretación
Margen óptico	0,25	Reserva frente a envejecimiento, variación e intervención.
Reflectancia / ORL	0,15	Calidad de interfaces y retorno óptico acumulado.
Eventos OTDR	0,15	Pérdidas localizadas, cambios y anomalías espaciales.
Variabilidad temporal	0,20	Cambios en potencia, errores o experiencia a través del tiempo.
Recurrencia operacional	0,15	Tickets repetidos, revisitas y fallas intermitentes.
Trazabilidad	0,10	Calidad del inventario, historial y evidencia de intervención.

Bandas de decisión sugeridas

80-100 · Saludable: mantener vigilancia y validar tendencias.

60-79 · Controlado: existe capacidad operacional, pero deben cerrarse brechas identificadas.

40-59 · Vulnerable: priorizar investigación, reservas y causas recurrentes.

0-39 · Crítico: riesgo alto de inestabilidad, recurrencia o pérdida acelerada de margen.

Ejemplo de cálculo

Si una ODN obtiene puntuaciones normalizadas de 0,80 en margen, 0,65 en reflectancia, 0,75 en eventos OTDR, 0,50 en variabilidad, 0,55 en recurrencia y 0,70 en trazabilidad, la ponderación de ejemplo produce un OHI cercano a 67 puntos. La lectura correcta no es “la red está bien”, sino “la red está controlada, pero la variabilidad y la recurrencia están consumiendo salud operacional”.

Limitaciones y validación

No mezclar poblaciones con arquitecturas, split ratios o ambientes materialmente distintos sin normalización.

No inferir causalidad a partir del índice agregado.

Recalibrar pesos cuando cambien tecnologías, políticas de mantenimiento o sensibilidad del negocio.

Validar que la puntuación prediga eventos relevantes: recurrencia, degradación, indisponibilidad, churn o costo de intervención.

MODELO 2

ODN Degradation Index™: medir la velocidad de pérdida de margen

La salud describe el estado; la degradación describe la dirección y la velocidad del cambio.

Dos redes pueden tener el mismo OHI hoy y riesgos futuros completamente distintos. Una puede estar estable; la otra puede perder margen mes a mes. El ODN Degradation Index™ (ODI) busca identificar esa diferencia mediante tendencias temporales y cambios estructurales.

Formulación conceptual

$$ODI = 100 \times [a \cdot g(M) + b \cdot g(R) + c \cdot g(V) + d \cdot g(E) + e \cdot g(Q)]$$

M representa la tendencia del margen óptico; R, la evolución de reflectancia/ORL; V, la variabilidad temporal; E, la aparición o crecimiento de eventos; y Q, la recurrencia o calidad operacional. La función g transforma cada pendiente en un valor de riesgo entre 0 y 1. En este índice, una puntuación alta representa mayor velocidad de degradación.

Señal	Unidad posible	Pregunta de gobierno
Pendiente de margen	dB/mes	¿La reserva se consume más rápido que lo previsto?
Cambio de reflectancia	dB o eventos/mes	¿Aumentan las interfaces inestables o contaminadas?
Variabilidad	desviación / p95-p50	¿La red se vuelve menos predecible?
Nuevos eventos	eventos/km/año	¿Aparecen pérdidas o curvaturas antes inexistentes?
Recurrencia	tickets repetidos/1000 HP	¿La operación corrige causas o solo cierra síntomas?

Uso recomendado

Calcular tendencias sobre ventanas comparables: 30, 90 y 365 días.

Separar degradación real de cambios producidos por equipos, configuración o metodología de medición.

Utilizar controles de calidad sobre instrumentos, bobinas, longitudes de onda e IOR.

Priorizar tramos con OHI todavía aceptable pero ODI creciente: allí la prevención produce mayor retorno.

Una red no debería esperar a entrar en condición crítica para intervenir. El valor del ODI está precisamente en anticipar el punto en que la degradación dejará de ser invisible para el cliente y comenzará a expresarse como costo.

MODELO 3

Fiber Aging Model™: modelar envejecimiento más allá de la edad cronológica

Un cable de cinco años puede estar más envejecido que otro de quince: la exposición acumulada importa más que el calendario.

El Fiber Aging Model™ propone representar el envejecimiento como una función de peligro acumulado. La intención no es predecir una fecha universal de falla, sino comparar activos, detectar aceleradores y justificar inspecciones o reposiciones basadas en riesgo.

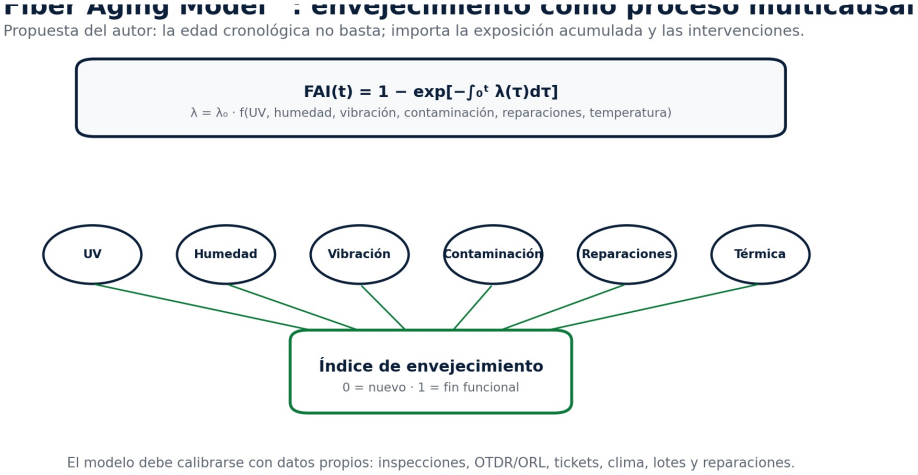

Figura 25. Estructura conceptual del Fiber Aging Model™.

Fuente: elaboración propia. El modelo debe calibrarse con ensayos, ambiente, materiales y registros operacionales.

Formulación base

$$FAI(t) = 1 - \exp\left[-\int_0^t \lambda(\tau)d\tau\right]$$

FAI es un índice entre 0 y 1. La tasa λ puede modelarse como una tasa base multiplicada por factores de exposición. Una forma práctica es $\lambda = \lambda_0 \times fUV \times fH \times fV \times fC \times fR \times fT$, donde UV representa radiación y fotooxidación; H,

humedad; V, vibración y esfuerzo; C, contaminación; R, reparaciones e intervenciones; y T, temperatura o ciclos térmicos.

Factor	Indicadores observables	Evidencia de calibración
UV	color, craqueo, pérdida de elongación, exposición	Ensayo UV, formulación, irradiancia y orientación.
Humedad	condensación, ingreso, sellos, corrosión	Inspección, humedad relativa, ciclos térmicos.
Vibración / esfuerzo	flecha, herrajes, roce, viento	Topología aérea, tensión, registros de fallas.
Contaminación	suciedad, sales, partículas, grasa	Ambiente, proximidad industrial o costera.
Reparaciones	empalmes, conectores, aperturas de caja	Historial y calidad de intervención.
Térmica	temperatura, ciclos, expansión	Clima, fachada, exposición solar y material.

Cómo convertirlo en una herramienta operacional

Crear cohortes comparables por fabricante, lote, tipo de cable, zona climática y año de instalación.

Relacionar el índice con cambios en IL, ORL, OTDR, tickets y condición visual.

Utilizar análisis de supervivencia cuando exista suficiente historial de fallas o reemplazos.

Mantener intervalos de confianza: una predicción sin incertidumbre produce falsa precisión.

Distinguir envejecimiento del cable, envejecimiento del conector y degradación del sistema de sujeción.

El modelo gana valor cuando permite responder una pregunta económica: ¿qué activos conviene inspeccionar o reemplazar antes de que su degradación se transforme en revisitas, indisponibilidad y pérdida de confianza?

MODELO 4

Fiber Passport™: identidad, evidencia y memoria del activo

Lo que no tiene identidad no puede aprender de su historia.

Fiber Passport™ es una estructura de datos para mantener continuidad entre diseño, construcción, certificación, operación y retiro. Su propósito es impedir que cada intervención comience desde cero y que la red física se separe del inventario lógico.

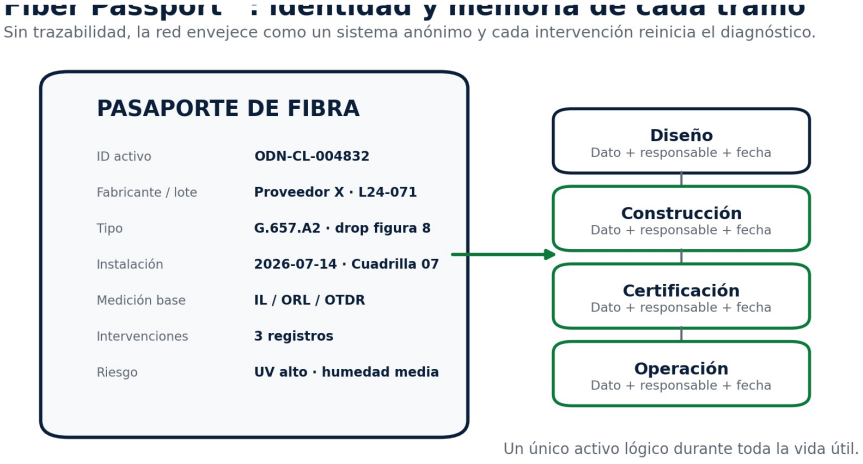

Figura 26. Campos esenciales y ciclo de vida del Fiber Passport™.

Fuente: elaboración propia. La implementación puede integrarse a GIS, OSS/BSS, inventario, NMS o plataformas de analítica.

Grupo de datos	Contenido mínimo	Valor operacional
Identidad	ID único, ruta, coordenadas, extremos	Evita ambigüedad y activos duplicados.
Fabricación	proveedor, lote, ficha, certificaciones	Permite análisis por cohorte y trazabilidad de calidad.
Construcción	fecha, cuadrilla, herrajes, fotos, método	Relaciona desempeño con práctica de instalación.

Grupo de datos	Contenido mínimo	Valor operacional
Línea base	IL, ORL, OTDR, longitud, longitudes de onda	Entrega referencia para detectar cambio real.
Intervenciones	causa, acción, responsable, antes/después	Convierte reparación en aprendizaje.
Ambiente	UV, humedad, temperatura, riesgo mecánico	Alimenta mantenimiento basado en riesgo.
Estado	OHI, ODI, FAI, criticidad y fecha	Resume condición sin ocultar evidencia.

Reglas de gobierno del pasaporte

Un activo debe conservar el mismo identificador durante toda su vida útil.

Toda intervención debe registrar condición previa, acción, medición posterior y responsable.

Las fotografías deben estar fechadas, georreferenciadas cuando corresponda y vinculadas al activo.

Los cambios de topología deben actualizarse en terreno y en inventario como una sola transacción.

El pasaporte debe ser auditable: historial de cambios, permisos y consistencia de datos.

La madurez no consiste en acumular información, sino en hacer que cada dato reduzca incertidumbre. Un pasaporte útil debe ser suficientemente completo para investigar y suficientemente simple para que la operación realmente lo mantenga.

GLOSARIO TÉCNICO-ESTRATÉGICO AMPLIADO

Conceptos para conectar física, operación, experiencia y negocio

Atenuación. Reducción de potencia óptica a lo largo de la trayectoria. Debe analizarse por longitud de onda, distancia y eventos.

BER. Tasa de bits erróneos. Traduce degradación física y ruido en errores de transmisión.

Bobina de lanzamiento. Tramo de fibra utilizado para separar la zona muerta inicial del OTDR y caracterizar el primer conector.

Bobina de recepción. Tramo instalado al final del enlace para caracterizar el último conector y el extremo de fibra.

Carbon black. Aditivo negro que absorbe radiación UV y puede mejorar la resistencia fotooxidativa de cubiertas adecuadamente formuladas.

Cleaver. Herramienta de corte de precisión. La calidad del cleave condiciona fusión y conectores mecánicos.

DBA. Asignación dinámica de ancho de banda en PON. Gestiona demanda compartida, especialmente upstream.

Deuda física. Fragilidad acumulada por curvaturas, conectores, cajas, materiales, herrajes e intervenciones deficientes.

Evento reflectivo. Discontinuidad que devuelve energía hacia la fuente, típicamente conectores, extremos abiertos o fallas de interfaz.

FAC. Conector de armado en campo. Integra una fibra preterminada y una unión mecánica interna.

FEC. Corrección de errores hacia adelante. Mejora tolerancia, pero no elimina la causa física de la degradación.

G.652.D. Categoría de fibra monomodo convencional con bajo pico de agua; no implica igualdad entre cables o fabricantes.

G.657.A2. Fibra monomodo insensible a curvatura dentro de límites definidos; no vuelve inocua cualquier instalación.

IL. Pérdida de inserción. Diferencia de potencia introducida por enlace, componente o interfaz.

Índice de grupo. Parámetro utilizado para convertir tiempo de vuelo en distancia en mediciones OTDR.

Jitter. Variación del retardo de paquetes. Su impacto depende de aplicación, colas, buffers y tiempo.

Latencia. Tiempo de tránsito. Debe medirse por destino, condición de carga y percentiles.

MFD. Diámetro de campo modal. Influye en empalmes, curvaturas y compatibilidad efectiva.

Microcurvatura. Deformación microscópica que acopla energía fuera del modo guiado y puede aumentar pérdida de forma sensible a longitud de onda.

ODN. Red de distribución óptica pasiva entre OLT y terminal del usuario.

OHI. ODN Health Index™: índice propuesto para resumir salud integral sin reemplazar sus dimensiones.

ODI. ODN Degradation Index™: índice propuesto para medir dirección y velocidad de pérdida de condición.

ORL. Pérdida de retorno óptico del sistema. Expresa la relación entre potencia lanzada y potencia total reflejada.

Oversubscription. Relación entre demanda potencial y capacidad compartida. Requiere políticas, medición y control de hora peak.

P95 / P99. Percentiles que describen condiciones severas y evitan que el promedio oculte la experiencia de los peores momentos.

Presupuesto óptico. Suma de pérdidas previstas más reservas. Debe distinguir máximo teórico, condición real y margen operacional.

QoE. Calidad de experiencia. Resultado percibido de múltiples capas y no equivalente a una única métrica de red.

Reflectancia. Relación entre potencia reflejada y potencia incidente en un evento específico.

Split ratio. Número de ramas ópticas compartidas. Afecta pérdida, simultaneidad, capacidad y evolución.

Trazabilidad. Capacidad de reconstruir qué activo existe, cómo fue construido, medido e intervenido.

Zona muerta. Distancia después de un evento reflectivo en la que el OTDR no discrimina adecuadamente eventos o pérdidas.

REFERENCIAS NORMATIVAS Y BIBLIOGRAFÍA TÉCNICA ESENCIAL

Base documental para profundización y verificación

Las normas y recomendaciones se actualizan. Antes de diseñar, comprar, certificar o contractualizar, debe verificarse la edición vigente, sus enmiendas y la regulación aplicable. La lista siguiente funciona como mapa documental, no como sustituto de una revisión normativa formal.

[1] ITU-T G.652 (08/2024), Characteristics of a single-mode optical fibre and cable.

[2] ITU-T G.657 (08/2024), Characteristics of a bending-loss insensitive single-mode optical fibre and cable.

[3] ITU-T G.984 series, Gigabit-capable passive optical networks (GPON).

[4] ITU-T G.987 series, 10-Gigabit-capable passive optical networks (XG-PON).

[5] ITU-T G.9807.1 (02/2023) and Amendment 1 (05/2025), 10-Gigabit-capable symmetric passive optical network (XGS-PON).

[6] ITU-T G.989 series, 40-Gigabit-capable passive optical networks (NG-PON2).

[7] ITU-T G.9804 series, Higher Speed Passive Optical Networks.

[8] ITU-T L-series recommendations on optical access networks, outside plant, installation and maintenance.

[9] IEC 60793 series, Optical fibres.

[10] IEC 60794 series, Optical fibre cables.

[11] IEC 61280-4-2, Fibre-optic communications subsystem test procedures - Installed cable plant - Single-mode attenuation and optical return loss measurement.

[12] IEC 61300-3-35, Fibre optic interconnecting devices and passive components - Basic test and measurement procedures - Visual inspection of fibre optic connectors and fibre-stub transceivers.

[13] IEC 61753 series, Fibre optic interconnecting devices and passive components - Performance standard.

[14] IEC 61754 series, Fibre optic interconnecting devices and passive components - Fibre optic connector interfaces.

[15] IEC 61755 series, Fibre optic interconnecting devices and passive components - Connector optical interfaces.

[16] ISO/IEC 14763-3, Information technology - Implementation and operation of customer premises cabling - Testing of optical fibre cabling.

[17] IEEE 802.3ah, Ethernet in the First Mile.

[18] IEEE 802.3av, 10 Gb/s Passive Optical Networks.

[19] IEEE 802.3ca, 25 Gb/s and 50 Gb/s Passive Optical Networks.

[20] Telcordia GR-20-CORE, Generic Requirements for Optical Fiber and Optical Fiber Cable.

[21] Telcordia GR-326-CORE, Generic Requirements for Singlemode Optical Connectors and Jumper Assemblies.

[22] Telcordia GR-1209-CORE, Generic Requirements for Passive Optical Components.

[23] Telcordia GR-1221-CORE, Generic Reliability Assurance Requirements for Passive Optical Components.

[24] Gerd Keiser, Optical Fiber Communications, McGraw-Hill.

[25] Govind P. Agrawal, Fiber-Optic Communication Systems, Wiley.

[26] John M. Senior and M. Yousif Jamro, Optical Fiber Communications: Principles and Practice, Pearson.

[27] Dennis Derickson, Fiber Optic Test and Measurement, Prentice Hall.

[28] FOA, Reference Guide to Fiber Optics and outside plant practices.

Referencias añadidas para la edición científica y los casos demostrativos

[29] ITU-T G.650.3 (08/2017), Test methods for installed single-mode optical fibre cable links.

[30] ITU-T L.93 (05/2014), Optical fibre cable maintenance support, monitoring and testing systems.

[31] ITU-T L.102 (11/2025), Optical fibre cables for aerial application.

[32] ITU-T L.111 (10/2020), Optical fibre cables for in-home applications.

[33] ITU-T G Supplement 59 (02/2018), Guidance on optical fibre and cable reliability.

[34] ITU-T L.315 (03/2018), Water detection in underground closures and cabinets with optical monitoring systems.

[35] ITU-T L.201 (05/2021), Performance requirements for passive optical nodes: sealed closures for outdoor environments.

[36] IEC 60794-1-214:2025, Optical fibre cables - Basic optical cable test procedures - Environmental test methods - Cable UV resistance test.

[37] IEC 60794-1-111:2023, Optical fibre cables - Mechanical test methods - Bend test.

[38] IEC 60793-1-47:2017, Optical fibres - Measurement methods and test procedures - Macrobending loss.

[39] IEC 61300-3-6:2008, Fibre optic interconnecting devices and passive components - Return loss.

[40] IEC 61300-3-34:2009, Attenuation of random mated optical connectors.

[41] IEC 61300-3-35:2022, Visual inspection of fibre optic connectors and fibre-stub transceivers.

[42] IEC 61300-2-23:2010, Sealing for non-pressurized closures of fibre optic devices.

[43] IEC 61753-111-07:2021, Sealed closures - Category A - Aerial.

[44] IEC 61753-111-08:2021, Sealed closures - Category G - Ground.

[45] IEC 61753-111-09:2021, Sealed closures - Category S - Subterranean.

[46] IEC 61753-021-06:2023, Single-mode fibre optic connectors for category OP+ - Extended outdoor protected environment.

[47] Broadband Forum TR-143 Issue 1 Amendment 1 Corrigendum 2 (02/2023), Enabling Network Throughput Performance Tests and Statistical Monitoring.

[48] Broadband Forum TR-398 Issue 3 Corrigendum 1 (05/2025), Wi-Fi Residential and SOHO Performance Testing.

[49] Broadband Forum TR-471 Issue 4 (09/2024), Maximum IP-Layer Capacity Metric and Measurement.

[50] Broadband Forum MR-363 (2017), Home Network Diagnostics Tools and Mechanisms.

[51] NTT EAST Technical Assistance and Support Center, "Novel Tool for Finding a Defective Field-assembly Connector in the Field," NTT Technical Review, vol. 19, no. 4, 2021, doi:10.53829/ntr202104pf1.

[52] NTT EAST, "Simple Tool for Inspecting Cleaved Optical Fiber Ends and Optical Connector End Surfaces," NTT Technical Review, 2012.

[53] NTT EAST, "Optical Loss Prediction Tool 1.0 toward Enabling Preventive Maintenance of Optical Fiber Cables," NTT Technical Review, vol. 22, no. 2, 2024.

[54] NTT Access Network Service Systems Laboratories, "Technologies for Checking Outside Optical Distribution Facilities," NTT Technical Review, 2009.

[55] NTT Access Network Service Systems Laboratories, "Development of Underground Optical Closure with Improved Operability," NTT Technical Review, 2010.

[56] NTT EAST, "Case Studies of Faults and Countermeasures in Access Network Facilities," NTT Technical Review, 2015.

[57] IETF RFC 6349 (2011), Framework for TCP Throughput Testing.

[58] IETF RFC 7640 (2015), Traffic Management Benchmarking.

[59] ITU-T G.652 (08/2024), Characteristics of a single-mode optical fibre and cable; wavelength-dependent effects of macro- and microbending.

[60] ITU-T G.657 (08/2024), Characteristics of a bending-loss insensitive single-mode optical fibre and cable.

[61] ITU-T G.9807.1 (02/2023), Amendment 1 (05/2025), XGS-PON system and coexistence provisions.

Nota de cierre editorial

Las figuras, tablas, casos y modelos incorporados en esta edición hacen explícitas relaciones que suelen quedar dispersas entre mediciones, materiales, experiencia y decisiones. Los cinco casos utilizan datos compuestos y normalizados para enseñar método; no sustituyen una campaña de medición

ni representan tasas universales. Su valor consiste en impedir que una sola métrica cierre prematuramente el diagnóstico.

SOBRE EL AUTOR Y CONTACTO PROFESIONAL

Dr. Abraham Valdebenito Calderón es especialista en telecomunicaciones, fibra óptica, FTTH, ODN, planta externa y gobernanza de infraestructura digital. Su trabajo conecta física aplicada, operación, experiencia de cliente y decisiones de negocio.

Contacto profesional: valdebenitoabraham@gmail.com · LinkedIn: Abraham Valdebenito Calderón.